



Jahresrechnung 2025

Politische Gemeinde 8627 Grüningen

1

Ablieferung an Gemeinderat	26. Februar 2026
Abnahmebeschluss Gemeinderat	23. März 2026
Ablieferung an Rechnungsprüfungskommission	25. März 2026
Abnahmebeschluss Rechnungsprüfungskommission	4. Mai 2026
Abnahmebeschluss Gemeindeversammlung	9. Juni 2026
Veröffentlichung	16. Juni 2026

Inhaltsverzeichnis

	Seite
Bericht, Anträge und Beschlüsse	
1 Bericht des Gemeindevorstands	5
2 Anträge und Beschlüsse	6 - 8
3 Kurzbericht der Revisionsstelle	9 - 10
4 Vollständigkeitserklärung	11
Jahresrechnung - Finanzbericht	
5 Finanzierung	13 - 14
6 Erfolgsrechnung	15
7 Investitionsrechnungen	16 - 17
8 Bilanz	18 - 19
9 Geldflussrechnung	20 - 21
10 Anhang	
Grundlagen und Grundsätze der Rechnungslegung	
Angewandtes Regelwerk	22
Rechnungslegungs-, Bilanzierungs- und Bewertungsgrundsätze	22 - 24
Organisationseinheiten	24
Finanzinformationen	
Ausgewählte Positionen des Finanzvermögens	25
Eventualforderungen	26
Anlagenspiegel Finanzvermögen	27
Anlagenspiegel Verwaltungsvermögen	28 - 39
Beteiligungsspiegel	40 - 41
Ausgewählte Positionen des Fremdkapitals	42
Gewährleistungsspiegel / Eventualverpflichtungen	43
Leasingverträge	44

	Seite
Rückstellungsspiegel	45 - 46
Eigenkapitalnachweis	47
Kommunaler Mehrwertausgleichsfonds	-
Wohnraumfonds	-
Sonderrechnungen	48 - 55
Haushaltsgleichgewicht	56 - 57
Finanzkennzahlen	58
Kreditrechtliche Angaben	
Verpflichtungskredite	59
Gebundene Ausgabenbeschlüsse	-
Weitere Offenlegungen	
Pflegeheim - Kostendeckungsprinzip	-
Spitex - Verrechnung nichtpflegerische Spitex-Leistungen	-
Elektrizitätswerk - Deckungsdifferenzenspiegel	-

Jahresrechnung - Details zum Finanzbericht		
11	Erläuterungen zur Erfolgsrechnung	61 - 71
12	Erfolgsrechnung	72 - 115
13	Erläuterungen zu den Investitionsrechnungen	116 - 118
14	Investitionsrechnung Verwaltungsvermögen	119 - 123
15	Investitionsrechnung Finanzvermögen	124 - 125
16	Bilanz	126 - 133

Kontakt

Gemeindeverwaltung Grüningen
 Stedtligass 12
 8627 Grüningen

Finanzvorstand: Sascha-Max Steinegger

Leiterin Finanzen: Laura Juric
 Telefon: 043 833 70 60
 E-Mail: laura.juric@grueningen.ch

Bericht, Anträge und Beschlüsse

Bericht des Gemeinderates

Finanzieller Überblick zur Jahresrechnung 2025

Die Erfolgsrechnung 2025 der Politischen Gemeinde Grüningen schliesst bei einem Aufwand von Fr. 26'089'326.11 und einem Ertrag von Fr. 26'998'733.63 mit einem Ertragsüberschuss von Fr. 909'407.52 ab. Budgetiert war ein Aufwandüberschuss von Fr. 217'110.00. Demzufolge schliesst die Rechnung 2025 um Fr. 1'126'517.52 besser ab als budgetiert. Der Gesamtaufwand ist um Fr. 1'140'356.11 höher als budgetiert, der Gesamtertrag liegt Fr. 2'266'873.63 über dem Budget.

Der Ertragsüberschuss von Fr. 909'407.52 wird dem Bilanzüberschuss zugewiesen. Dadurch erhöht sich dieser auf Fr. 21'776'497.09.

Die Investitionsrechnung des Verwaltungsvermögens zeigt Ausgaben von Fr. 996'502.90 und Einnahmen von Fr. 336'910.50. Somit wurden im Jahr 2025 Nettoinvestitionen in der Höhe von Fr. 659'592.40 getätigt. Budgetiert waren für das Jahr 2025 Nettoinvestitionen von Fr. 2'473'000.00.

Die Investitionsrechnung des Finanzvermögens zeigt Ausgaben von Fr. 0.00 und Einnahmen von Fr. 81'500.

Erfolgsrechnung 2025

Da die Teuerung per 1.1.2025 0.2% statt wie erwartet 1.2% betrug, fielen die Löhne allgemein tiefer aus. Die Heizöl- und Holzschnitzelvorräte wurden bilanziert, was Abweichungen gegenüber dem Budget 2025 zur Folge hat. Steigender Aufwand bei der Baukontrolle. Die Sanierung des Spielplatzes Herrenbaumgarten wurde nicht realisiert. In den Schulen wurden mehr Klassenassistenzen benötigt und dadurch erhöhten sich auch die Pensionskassenbeiträge. In der Primarschule wurde das Zirkusprojekt nicht durchgeführt. Die Lohnkosten bei den Lehrer/innen fielen höher aus als budgetiert. Es gab bedeutend mehr Schüler/innen an der BWSZO und zusätzliche Schüler/innen an der Kunst und Sportschule Uster. Beim Unterhalt der Schulliegenschaften entstand ein Mehraufwand aufgrund Reparaturen von zwei Wasserschäden, Mängelbehebung elektrische Anlagen und die Grundreinigung im Aussergass 1 musste extern vergeben werden. Aufgrund mehr Sonderschülern, erhöhten sich die Kosten für die Sonderschulen. Die Kosten der Pflegefinanzierung und Ergänzungsleistungen sind höher als budgetiert, dies ist auf steigende Kosten zurückzuführen. In der Alterssiedlung betrug die Betonsanierung der Lauben weniger als Fr. 50'000 und wurde deshalb in die Erfolgsrechnung verbucht. Bei der ORS gab es eine Preisanpassung per 1.1.2025, weshalb die Kosten gestiegen sind. Beim Strassenwesen wurde weniger Kies beschafft und der Ersatz der Schächte nicht vorgenommen. Der Salz- und Splittstreuer wurde bereits im Jahr 2024 angeschafft. Der Schlosswiesenweiher wurde nicht saniert, da es gemäss dem Kanton nicht nötig war. Sowohl die Gemeindesteuern wie auch die Grundstückgewinnsteuern sind höher ausgefallen. Das alte Schützenhaus wurde im Finanzvermögen abgeschrieben, da es der Pfadi im Baurecht abgegeben wurde.

Investitionen 2025

Einige Projekte wurden ins Jahr 2026 bzw. in die Folgejahre verschoben. Die Betonsanierung Laube in der Alterssiedlung musste in die Erfolgsrechnung verbucht werden, da die Kosten unter Fr. 50'000.00 waren. Tiefere Kanalisationsanschlussgebühren. Die Energie Grüningen AG hat einen weiteren Teil des Darlehens im Betrag von Fr. 300'000.00 zurückbezahlt. Das alte Schützenhaus wurde aus dem Finanzvermögen gebucht und die Übertragung ins Verwaltungsvermögen vorgenommen, da dieses im Baurecht an die Pfadi abgegeben wurde.

Die Jahresrechnung 2025 wird der Gemeindeversammlung am 9. Juni 2026 zur Abnahme vorgelegt.

Antrag des Gemeinderates

Der Gemeinderat hat die Jahresrechnung und die Sonderrechnung 2025 der Politischen Gemeinde Grüningen genehmigt.

Die Jahresrechnung 2025 der Politischen Gemeinde Grüningen weist folgende Eckdaten aus:

Erfolgsrechnung	Gesamtaufwand	Fr.	26'089'326.11
	Gesamtertrag	Fr.	26'998'733.63
	Ertragsüberschuss (+) / Aufwandüberschuss (-)	Fr.	909'407.52
Investitionsrechnung Verwaltungsvermögen	Ausgaben Verwaltungsvermögen	Fr.	996'502.90
	Einnahmen Verwaltungsvermögen	Fr.	336'910.50
	Nettoinvestitionen Verwaltungsvermögen	Fr.	-659'592.40
Investitionsrechnung Finanzvermögen	Ausgaben Finanzvermögen	Fr.	0.00
	Einnahmen Finanzvermögen	Fr.	81'500.00
	Nettoinvestitionen Finanzvermögen	Fr.	81'500.00
Bilanz	Bilanzsumme	Fr.	45'610'370.67


Der Ertragsüberschuss der Erfolgsrechnung wird dem Bilanzüberschuss zugewiesen.


Dadurch erhöht sich der Bilanzüberschuss auf Fr. 21'776'497.09

Der Gemeinderat beantragt der Gemeindeversammlung, die Jahresrechnung und die Sonderrechnung 2025 der Politischen Gemeinde Grüningen zu genehmigen.

8627 Grüningen, 23. März 2026

Gemeinderat Grüningen


Gemeindepräsident
Carlo Wiedmer


Gemeindeschreiberin
Yvonne Cassol

Antrag der Rechnungsprüfungskommission

Die Rechnungsprüfungskommission hat die Jahresrechnung und die Sonderrechnung 2025 der Politischen Gemeinde Grüningen in der vom Gemeinderat am 23. März 2026 beschlossenen Fassung. Die Jahresrechnung weist folgende Eckdaten aus:

Erfolgsrechnung	Gesamtaufwand	Fr.	26'089'326.11
	Gesamtertrag	Fr.	26'998'733.63
	Ertragsüberschuss (+) / Aufwandüberschuss (-)	Fr.	909'407.52
Investitionsrechnung Verwaltungsvermögen	Ausgaben Verwaltungsvermögen	Fr.	996'502.90
	Einnahmen Verwaltungsvermögen	Fr.	336'910.50
	Nettoinvestitionen Verwaltungsvermögen Nettoinvestitionen (-) / Einnahmenüberschuss (+)	Fr.	-659'592.40
Investitionsrechnung Finanzvermögen	Ausgaben Finanzvermögen	Fr.	0.00
	Einnahmen Finanzvermögen	Fr.	81'500.00
	Nettoinvestitionen Finanzvermögen Ausgabenüberschuss (-) / Einnahmenüberschuss (+)	Fr.	81'500.00
Bilanz	Bilanzsumme	Fr.	45'610'370.67

Der Ertragsüberschuss der Erfolgsrechnung wird dem Bilanzüberschuss zugewiesen.

Dadurch erhöht sich der Bilanzüberschuss auf Fr. 21'776'497.09

Die Rechnungsprüfungskommission stellt fest, dass die Jahresrechnung der Politischen Gemeinde Grüningen finanzrechtlich zulässig und rechnerisch richtig ist. Die finanzpolitische Prüfung der Jahresrechnung gibt zu keinen Bemerkungen Anlass.

Die Rechnungsprüfungskommission hat den Kurzbericht der finanztechnischen Prüfung zur Kenntnis genommen.

Die Rechnungsprüfungskommission beantragt der Gemeindeversammlung, die Jahresrechnung und die Sonderrechnung 2025 der Politischen Gemeinde Grüningen entsprechend dem Antrag des Gemeindevorstands zu genehmigen.

8627 Grüningen, 4. Mai 2026

Rechnungsprüfungskommission Grüningen

Präsident
Matthias Huber

Aktuarin
Marlene Rüede

Beschluss der Gemeindeversammlung

Die Gemeindeversammlung hat die Jahresrechnung und die Sonderrechnung 2025 der Politischen Gemeinde Grüningen am 9. Juni 2026 entsprechend dem Antrag des Gemeindevorstands genehmigt. Die Jahresrechnung weist folgende Eckdaten aus:


Erfolgsrechnung	Gesamtaufwand	Fr.	26'089'326.11
	Gesamtertrag	Fr.	26'998'733.63
	Ertragsüberschuss (+) / Aufwandüberschuss (-)	Fr.	909'407.52
Investitionsrechnung Verwaltungsvermögen	Ausgaben Verwaltungsvermögen	Fr.	996'502.90
	Einnahmen Verwaltungsvermögen	Fr.	336'910.50
	Nettoinvestitionen Verwaltungsvermögen Nettoinvestitionen (-) / Einnahmenüberschuss (+)	Fr.	-659'592.40
Investitionsrechnung Finanzvermögen	Ausgaben Finanzvermögen	Fr.	0.00
	Einnahmen Finanzvermögen	Fr.	81'500.00
	Nettoinvestitionen Finanzvermögen Ausgabenüberschuss (-) / Einnahmenüberschuss (+)	Fr.	81'500.00
Bilanz	Bilanzsumme	Fr.	45'610'370.67

Der Ertragsüberschuss der Erfolgsrechnung wird dem Bilanzüberschuss zugewiesen.
Dadurch erhöht sich der Bilanzüberschuss auf Fr. 21'776'497.09

8627 Grüningen, 9. Juni 2026

Namens der Gemeindeversammlung Grüningen


 Gemeindepräsident
 Carlo Wiedmer


 Gemeindeschreiberin
 Yvonne Cassol

Bericht der finanztechnischen Prüfstelle

der

Balmer-Etienne AG
Bederstrasse 66
Postfach
8027 Zürich
Telefon +41 44 283 80 80

info@balmer-etienne.ch
balmer-etienne.ch

Politischen Gemeinde Grüningen

Bericht zur Prüfung der Jahresrechnung 2025

Prüfungsurteil

Wir haben die Jahresrechnung der Politischen Gemeinde Grüningen (die Gemeinde) – bestehend aus der Bilanz zum 31. Dezember 2025, der Erfolgsrechnung, der Investitionsrechnung und der Geldflussrechnung für das dann endende Jahr sowie dem Anhang, einschliesslich der Erläuterungen zur Rechnungslegung – geprüft.

Nach unserer Beurteilung entspricht die beigefügte Jahresrechnung den kantonalen und kommunalen gesetzlichen Vorschriften (Gemeindegesezt und Gemeindeverordnung).

Grundlage für das Prüfungsurteil

Wir haben unsere Abschlussprüfung in Übereinstimmung mit den gesetzlichen Vorschriften (Gemeindegesezt und Gemeindeverordnung) und dem Schweizer Prüfungshinweis 60 "Prüfung und Berichterstattung des Abschlussprüfers einer Gemeinderechnung", durchgeführt. Unsere Verantwortlichkeiten nach diesen Vorschriften und Standards sind im Abschnitt "Verantwortlichkeiten der finanztechnischen Prüfstelle für die Prüfung der Jahresrechnung" unseres Berichts weitergehend beschrieben. Wir sind von der Gemeinde unabhängig in Übereinstimmung mit den kantonalen gesetzlichen Vorschriften und den Anforderungen des Berufsstands und wir haben unsere sonstigen beruflichen Verhaltenspflichten in Übereinstimmung mit diesen Anforderungen erfüllt.

Wir sind der Auffassung, dass die von uns erlangten Prüfungsnachweise ausreichend und geeignet sind, um als eine Grundlage für unser Prüfungsurteil zu dienen.

Verantwortlichkeiten des Gemeinderates für die Jahresrechnung

Der Gemeinderat ist verantwortlich für die Aufstellung einer Jahresrechnung in Übereinstimmung mit den kantonalen und kommunalen gesetzlichen Vorschriften (Gemeindegesezt und Gemeindeverordnung), und für die internen Kontrollen, die der Gemeinderat als notwendig feststellt, um die Aufstellung einer Jahresrechnung zu ermöglichen, die frei von wesentlichen falschen Darstellungen aufgrund von dolosen Handlungen oder Irrtümern ist.

Verantwortlichkeiten der finanztechnischen Prüfstelle für die Prüfung der Jahresrechnung

Unsere Ziele sind, hinreichende Sicherheit darüber zu erlangen, ob die Jahresrechnung als Ganzes frei von wesentlichen falschen Darstellungen aufgrund von dolosen Handlungen oder Irrtümern ist, und einen Bericht abzugeben, der unser Prüfungsurteil beinhaltet. Hinreichende Sicherheit ist ein hohes Mass an Sicherheit, aber keine Garantie dafür, dass eine in Übereinstimmung mit den kantonalen und kommunalen gesetzlichen Vorschriften und dem Schweizer Prüfungshinweis 60 durchgeführte Abschlussprüfung eine wesentliche falsche Darstellung, falls eine solche vorliegt, stets aufdeckt. Falsche Darstellungen können aus dolosen Handlungen oder Irrtümern resultieren und werden als wesentlich gewürdigt, wenn von ihnen einzeln oder insgesamt vernünftigerweise erwartet werden könnte, dass sie die auf der Grundlage dieser Jahresrechnung getroffenen wirtschaftlichen Entscheidungen von Nutzern beeinflussen.

Eine weitergehende Beschreibung unserer Verantwortlichkeiten für die Prüfung der Jahresrechnung befindet sich auf der Webseite von EXPERTsuisse: <http://expertsuisse.ch/wirtschaftspruefung-revisionsbericht>. Diese Beschreibung ist Bestandteil unseres Berichts.

Empfehlung

Wir empfehlen der Gemeindeversammlung der Gemeinde, die vorliegende Jahresrechnung 2025 zu genehmigen.

Zürich, 25. März 2026

KSC/MWL

Balmer-Etienne AG

K. Ulrich

Katrin Ulrich
Zugelassene Revisionsexpertin
(leitende Revisorin)

M. Wälti

i. V. Martin Wälti
Assistent Wirtschaftsprüfung

Jahresrechnung 2025

Vollständigkeitserklärung

Der Finanzvorsteher und die Leiterin Finanzen bestätigen, dass

- die Jahresrechnung den geltenden gesetzlichen Vorschriften entspricht und frei von wesentlichen falschen Darstellungen ist;
- alle Geschäftsvorfälle in der vorliegenden Jahresrechnung (Bilanz, Erfolgsrechnung, Investitionsrechnungen, Geldflussrechnung und Anhang) erfasst sind;
- alle bilanzierungspflichtigen Vermögenswerte und Verpflichtungen in der Jahresrechnung berücksichtigt sind;
- allen bilanzierungspflichtigen Risiken und Wertebussen bei der Bewertung und Festsetzung der Wertberichtigungen und Rückstellungen genügend Rechnung getragen worden sind;
- alle Eventualverpflichtungen, Bürgschaften, Beteiligungsverhältnisse und weiteren wesentlichen Angaben im Anhang zur Jahresrechnung vollständig und richtig aufgeführt sind;
- alle zum Verständnis des Jahresergebnisses nötigen Informationen in den Kommentaren zur Jahresrechnung enthalten sind.

8627 Grüningen, 26. Februar 2026
Gemeindeverwaltung Grüningen


Finanzvorsteher
Sascha-Max Steinegger


Leiterin Finanzen
Laura Juric

Jahresrechnung - Finanzbericht

Finanzierung

Finanzierung	Gesamthaushalt		Allgemeiner Haushalt		Eigenwirtschaftsbetriebe	
	Rechnung	Budget	Rechnung	Budget	Rechnung	Budget
+ Ertragsüberschuss	909'407.52	0	909'407.52	0	505.45	600.00
- Aufwandüberschuss	0.00	217'110	0.00	217'110	0.00	0.00
+ Betriebsgewinne Eigenwirtschaftsbetriebe (Einlagen in Spezialfinanzierung)	-	-	0.00		74'440.04	21'500
- Betriebsverluste Eigenwirtschaftsbetriebe (Entnahmen aus Spezialfinanzierung)	-	-	0.00		0.00	98'700
+ Aufwand für Abschreibungen und Wertberichtigungen	1'256'918.68	1'291'800	1'241'515.01	1'279'500	15'403.67	12'300
- Ertrag aus Aufwertungen	0.00	0	0.00	0	0.00	0
+ Einlagen in Spezialfinanzierungen und Fonds	100'914.74	46'800	26'474.70	25'300	0.00	0
- Entnahmen aus Spezialfinanzierungen und Fonds	44'849.80	107'500	44'849.80	8'800	0.00	0
+ Einlagen in das Eigenkapital	0.00	0	0.00	0	0.00	0
- Entnahmen aus dem Eigenkapital	0.00	0	0.00	0	0.00	0
Selbstfinanzierung	2'222'391.14	1'013'990	2'132'547.43	1'078'890	89'843.71	-64'900
./. Nettoinvestitionen Verwaltungsvermögen	659'592.40	2'473'000	672'351.05	2'388'000	-12'758.65	85'000
Finanzierungsüberschuss (+) / Finanzierungsfehlbetrag (-)	1'562'798.74	-1'459'010	1'460'196.38	-1'309'110	102'602.36	-149'900
Selbstfinanzierungsgrad (in %)	337%	41%	317%	45%	-704%	-76%

Selbstfinanzierung: Summe der selbst erwirtschafteten Mittel. Die Selbstfinanzierung ist vergleichbar mit der Kenngrösse des Cashflows. Im Vergleich zum Cashflow erfolgt die Berechnung der Selbstfinanzierung nach einer vereinfachten Methode.

Selbstfinanzierungsgrad: Anteil der Nettoinvestitionen, welche aus eigenen Mitteln finanziert werden können. Mittelfristig sollte der Selbstfinanzierungsgrad im Durchschnitt gegen 100 % sein. Bei einem Wert von über 100 % können die Investitionen vollständig eigenfinanziert werden. Ein Selbstfinanzierungsgrad unter 100 % führt zu einer Neuverschuldung.

Richtwerte
 > 100 % ideal
 80 - 100 % gut bis vertretbar
 50 - 80 % problematisch
 0 - 50 % ungenügend

Finanzierung

Finanzierung - Eigenwirtschaftsbetriebe	Abwasserbeseitigung		Abfallwirtschaft	
	Rechnung	Budget	Rechnung	Budget
+ Betriebsgewinne Eigenwirtschaftsbetriebe (Einlagen in Spezialfinanzierung)	38'323.45	0	36'116.59	21'500
- Betriebsverluste Eigenwirtschaftsbetriebe (Entnahmen aus Spezialfinanzierung)	0.00	98'700	0.00	0
+ Aufwand für Abschreibungen und Wertberichtigungen	15'403.67	16'600	0.00	4'300
- Ertrag aus Aufwertungen	0.00	0	0.00	0
+ Einlagen in Spezialfinanzierungen und Fonds	0.00	0	0.00	0
- Entnahmen aus Spezialfinanzierungen und Fonds	0.00	0	0.00	0
+ Einlagen in das Eigenkapital	0.00	0	0.00	0
- Entnahmen aus dem Eigenkapital	0.00	0	0.00	0
Selbstfinanzierung	53'727.12	-82'100	36'116.59	25'800
- Nettoinvestitionen Verwaltungsvermögen	-10'600.25	0	0.00	85'000
Finanzierungsüberschuss (+) / Finanzierungsfehlbetrag (-)	64'327.37	-82'100	36'116.59	-59'200
Selbstfinanzierungsgrad (in %)	n.a.	0%	0%	30%

Erfolgsrechnung

Gestufter Erfolgsausweis		Rechnung 2025	Budget 2025	Rechnung 2024	
30	Personalaufwand	5'097'123.85	4'974'770	4'971'041.12	
31	Sach- und übriger Betriebsaufwand	4'921'659.55	5'087'450	4'901'281.31	
33	Abschreibungen Verwaltungsvermögen	1'224'427.34	1'265'500	1'185'769.63	
35	Einlagen in Spezialfinanzierungen und Fonds	100'914.74	46'800	25'342.15	
36	Transferaufwand	14'043'214.54	13'036'400	14'034'146.90	
37	Durchlaufende Beiträge	6'400.00	25'000	0.00	
	<i>Total betrieblicher Aufwand</i>	25'393'740.02	24'435'920	25'117'581.11	
40	Fiskalertrag	16'187'619.56	14'296'000	14'969'140.77	
41	Regalien und Konzessionen	35'170.00	41'000	35'745.00	
42	Entgelte	1'982'355.67	1'890'340	1'858'567.92	
43	Übrige Erträge	0.00	0	0.00	
45	Entnahmen aus Spezialfinanzierungen und Fonds	44'849.80	107'500	84'825.62	
46	Transferertrag	7'580'770.50	7'182'910	7'962'412.44	
47	Durchlaufende Beiträge	6'400.00	25'000	0.00	
	<i>Total betrieblicher Ertrag</i>	25'837'165.53	23'542'750	24'910'691.75	
	Ergebnis aus betrieblicher Tätigkeit	443'425.51	-893'170	-206'889.36	
34	Finanzaufwand	318'843.91	133'800	221'382.56	
44	Finanzertrag	784'825.92	809'860	770'182.93	
	Ergebnis aus Finanzierung	465'982.01	676'060	548'800.37	
	Operatives Ergebnis	909'407.52	-217'110	341'911.01	
38	Ausserordentlicher Aufwand	0.00	0	150'000.00	
48	Ausserordentlicher Ertrag	0.00	0	0.00	
	Ausserordentliches Ergebnis	0.00	0	-150'000.00	
	Gesamtergebnis Erfolgsrechnung	Ertragsüberschuss (+) / Aufwandüberschuss (-)	909'407.52	-217'110	191'911.01
39	Interne Verrechnungen: Aufwand	376'742.18	379'250	396'217.46	
49	Interne Verrechnungen: Ertrag	376'742.18	379'250	396'217.46	
	Total Aufwand	26'089'326.11	24'948'970	25'885'181.13	
	Total Ertrag	26'998'733.63	24'731'860	26'077'092.14	

Investitionsrechnung Verwaltungsvermögen

Investitionsrechnung VV, Sachgruppen		Rechnung 2025	Budget 2025	Rechnung 2024
50	Sachanlagen	955'770.10	2'545'000	1'119'790.00
51	Investitionsausgaben auf Rechnung Dritter	0.00	0	0.00
52	Immaterielle Anlagen	40'732.80	28'000	42'454.90
54	Darlehen	0.00	0	0.00
55	Beteiligungen und Grundkapitalien	0.00	0	0.00
56	Eigene Investitionsbeiträge	0.00	0	0.00
57	Durchlaufende Investitionsbeiträge	0.00	0	0.00
Total Investitionsausgaben		996'502.90	2'573'000	1'162'244.90
60	Übertragung von Sachanlagen in das Finanzvermögen	0.00	0	0.00
61	Rückerstattungen von Investitionsausgaben auf Rechnung Dritter	0.00	0	0.00
62	Übertragung von immateriellen Anlagen in das Finanzvermögen	0.00	0	0.00
63	Investitionsbeiträge für eigene Rechnung	36'910.50	100'000	380'083.60
64	Rückzahlung von Darlehen	300'000.00	0	300'000.00
65	Übertragung von Beteiligungen in der Finanzvermögen	0.00	0	0.00
66	Rückzahlung eigener Investitionsbeiträge	0.00	0	0.00
67	Durchlaufende Investitionsbeiträge	0.00	0	0.00
Total Investitionseinnahmen		336'910.50	100'000	680'083.60
Investitionen Verwaltungsvermögen				
Total Investitionsausgaben		996'502.90	2'573'000	1'162'244.90
Total Investitionseinnahmen		336'910.50	100'000	680'083.60
Nettoinvestitionen Verwaltungsvermögen		Nettoinvestitionen (-) / Einnahmenüberschuss (+)	-2'473'000	-482'161.30

Investitionsrechnung Finanzvermögen

Investitionsrechnung FV, Sachgruppen		Rechnung 2025	Budget 2025	Rechnung 2024
70	Investitionen in Sach- und immaterielle Anlagen	0.00	0	0.00
72	Erwerbs- und Verkaufsnebenkosten von Sach- und immateriellen Anlagen	0.00	0	0.00
75	Übertragung von Sach- und immateriellen Anlagen aus dem Verwaltungsvermögen	0.00	0	0.00
77	Übertragung von realisierten Gewinnen aus Sach- und immateriellen Anlagen in die Erfolgsrechnung	0.00	0	0.00
Total Ausgaben		0.00	0	0.00
80	Verkauf von Sach- und immateriellen Anlagen	1.00	0	0.00
82	Beiträge Dritter für Sach- und immaterielle Anlagen	0.00	0	0.00
85	Übertragung von Sach- und immateriellen Anlagen ins Verwaltungsvermögen	810.00	0	0.00
87	Übertragung von realisierten Verlusten aus Sach- und immateriellen Anlagen in die Erfolgsrechnung	80'689.00	0	0.00
Total Einnahmen		81'500.00	0	0.00
Investitionen Finanzvermögen				
Total Ausgaben		0.00	0	0.00
Total Einnahmen		81'500.00	0	0.00
Nettoinvestitionen Finanzvermögen	Ausgabenüberschuss (-) / Einnahmenüberschuss (+)	81'500.00	0	0.00

Bilanz

Aktiven		01.01.2025	31.12.2025
100	Flüssige Mittel und kurzfristige Geldanlagen	4'968'441.09	4'535'641.41
101	Forderungen	2'838'505.31	2'873'595.89
102	Kurzfristige Finanzanlagen	0.00	0.00
104	Aktive Rechnungsabgrenzungen	105'698.66	129'013.73
106	Vorräte und angefangene Arbeiten	171'263.55	145'824.77
	Umlaufvermögen	8'083'908.61	7'684'075.80
107	Langfristige Finanzanlagen	302'000.00	302'000.00
108	Sach- und immaterielle Anlagen FV	7'552'499.75	7'470'999.75
	Anlagevermögen Finanzvermögen*	7'854'499.75	7'772'999.75
	Total Finanzvermögen	15'938'408.36	15'457'075.55
140	Sachanlagen VV	25'139'597.85	24'849'740.11
142	Immaterielle Anlagen	107'525.75	132'548.55
144	Darlehen	4'458'089.14	4'158'089.14
145	Beteiligungen, Grundkapitalien	1'007'863.95	1'007'863.95
146	Investitionsbeiträge	6'737.37	5'053.37
	Anlagevermögen Verwaltungsvermögen*	30'719'814.06	30'153'295.12
	Total Verwaltungsvermögen	30'719'814.06	30'153'295.12
	Total Aktiven	46'658'222.42	45'610'370.67
	* Total Anlagevermögen	38'574'313.81	37'926'294.87

Bilanz

Passiven		01.01.2025	31.12.2025
200	Laufende Verbindlichkeiten	8'058'045.10	6'076'250.19
201	Kurzfristige Finanzverbindlichkeiten	3'000'000.00	1'000'000.00
204	Passive Rechnungsabgrenzungen	444'748.72	428'099.60
205	Kurzfristige Rückstellungen	121'047.93	106'167.75
	Kurzfristiges Fremdkapital	11'623'841.75	7'610'517.54
206	Langfristige Finanzverbindlichkeiten	7'000'000.00	9'000'000.00
208	Langfristige Rückstellungen	0.00	0.00
209	Verbindlichkeiten gegenüber Fonds im Fremdkapital	2'715'870.60	2'697'495.50
	Langfristiges Fremdkapital	9'715'870.60	11'697'495.50
	Total Fremdkapital	21'339'712.35	19'308'013.04
290	Spezialfinanzierungen im Eigenkapital	2'351'420.50	2'425'860.54
291	Fonds im Eigenkapital	0.00	0.00
292	Rücklagen der Globalbudgetbereiche	0.00	0.00
293	Vorfinanzierungen	0.00	0.00
	Zweckgebundenes Eigenkapital	2'351'420.50	2'425'860.54
294	Finanzpolitische Reserve	2'100'000.00	2'100'000.00
296	Marktwertreserve auf Finanzinstrumenten	0.00	0.00
299	Bilanzüberschuss/-fehlbetrag	20'867'089.57	21'776'497.09
	Zweckfreies Eigenkapital	22'967'089.57	23'876'497.09
	Total Eigenkapital	25'318'510.07	26'302'357.63
	Total Passiven	46'658'222.42	45'610'370.67

Geldflussrechnung

Geldflussrechnung - Indirekte Methode

	Rechnung 2025	Rechnung 2024
Betriebliche Tätigkeit (operative Tätigkeit)		
Jahresergebnis Erfolgsrechnung: Ertragsüberschuss (+), Aufwandüberschuss (-)	909'407.52	191'911.01
+ Abschreibungen Verwaltungsvermögen	1'226'111.34	1'187'453.63
+/- Abnahme / Zunahme Forderungen	43'302.52	-25'318.81
+/- Abnahme / Zunahme Aktive Rechnungsabgrenzungen	-23'315.07	16'552.24
+/- Abnahme / Zunahme Vorräte und angefangene Arbeiten	25'438.78	-41'963.48
+/- Wertberichtigungen / Wertaufholungen Darlehen u. Beteiligungen VV	0.00	88'735.68
+/- Wertberichtigungen / Marktwertanpassungen auf Finanzanlagen (nicht realisiert)	0.00	0.00
+/- Verluste / Gewinne auf Finanzanlagen (realisiert)	0.00	0.00
+/- Wertberichtigungen / Wertaufholungen Sach- und immaterielle Anlagen FV (nicht realisiert)	0.00	0.00
+/- Verluste / Gewinne auf Sach- und immaterielle Anlagen FV (realisiert)	0.00	0.00
- Nicht liquiditätswirksame Erwerbs- und Verkaufsnebenkosten FV	0.00	0.00
+/- Zunahme / Abnahme Laufende Verbindlichkeiten	-1'981'794.91	313'902.75
+/- Zunahme / Abnahme Passive Rechnungsabgrenzungen	-16'649.12	-40'456.98
+/- Bildung / Auflösung Rückstellungen der Erfolgsrechnung	-14'880.18	-11'217.78
+/- Einlagen / Entnahmen Fonds/Spezialfinanzierungen FK u. EK	56'064.94	-59'483.47
+/- Einlagen / Entnahmen Eigenkapital	0.00	150'000.00
- Übertragungen in die Investitionsrechnung (Aktivierung Eigenleistungen)	0.00	0.00
Geldfluss aus betrieblicher Tätigkeit (Cashflow)	223'685.82	1'770'114.79
Investitionstätigkeit ins Verwaltungsvermögen		
- Investitionsausgaben Verwaltungsvermögen	-996'502.90	-1'162'244.90
+ Investitionseinnahmen Verwaltungsvermögen	336'910.50	680'083.60
= Saldo der Investitionsrechnung (Nettoinvestitionen)	-659'592.40	-482'161.30
- Übertragungen Verwaltungs- ins Finanzvermögen	0.00	0.00
+ Übertragungen Finanz- ins Verwaltungsvermögen	810.00	0.00
+/- Abnahme / Zunahme Aktive Rechnungsabgrenzungen IR	0.00	25'000.00
+/- Zunahme / Abnahme Passive Rechnungsabgrenzungen IR	0.00	0.00
+/- Bildung / Auflösung Rückstellungen der Investitionsrechnung	0.00	0.00
- Entnahmen aus Fonds	0.00	0.00
+ Übertragungen in die Investitionsrechnung (Aktivierung Eigenleistungen)	0.00	0.00
Geldfluss aus Investitionstätigkeit ins Verwaltungsvermögen	-658'782.40	-457'161.30

Anlagentätigkeit ins Finanzvermögen			
+/-	Abnahme / Zunahme Finanzanlagen FV und derivative Finanzinstrumente	0.00	0.00
+/-	Marktwertanpassungen / Wertberichtigungen auf Finanzanlagen (nicht realisiert)	0.00	0.00
+/-	Gewinne / Verluste auf Finanzanlagen (realisiert)	0.00	0.00
+/-	Abnahme / Zunahme Sachanlagen FV	81'500.00	0.00
+/-	Wertaufholungen / Wertberichtigungen Sachanlagen FV (nicht realisiert)	0.00	0.00
+/-	Gewinne / Verluste auf Sachanlagen FV (realisiert)	0.00	0.00
+	Nicht liquiditätswirksame Erwerbs- und Verkaufsnebenkosten FV	0.00	0.00
+	Übertragungen Verwaltungs- ins Finanzvermögen	0.00	0.00
-	Übertragungen Finanz- ins Verwaltungsvermögen	-810.00	0.00
Geldfluss aus Anlagentätigkeit ins Finanzvermögen		80'690.00	0.00
Geldfluss aus Investitions- und Anlagentätigkeit		-578'092.40	-457'161.30
Finanzierungstätigkeit			
+/-	Zunahme / Abnahme Kurzfristige Finanzverbindlichkeiten	-2'000'000.00	0.00
+/-	Zunahme / Abnahme Langfristige Finanzverbindlichkeiten	2'000'000.00	0.00
+/-	Abnahme / Zunahme Kontokorrente mit Dritten (Kontokorrentguthaben)	-78'393.10	-14'099.50
+/-	Zunahme / Abnahme Kontokorrente mit Dritten (Kontokorrentschulden)	0.00	-5'743.75
Geldfluss aus Finanzierungstätigkeit		-78'393.10	-19'843.25
Veränderung Flüssige Mittel und kurzfristige Geldanlagen		-432'799.68	1'293'110.24
Stand Flüssige Mittel per 1.1.		4'968'441.09	3'675'330.85
Stand Flüssige Mittel per 31.12.		4'535'641.41	4'968'441.09
Zunahme (+) / Abnahme (-) Flüssige Mittel und kurzfristige Geldanlagen		-432'799.68	1'293'110.24

Anhang

Grundlagen und Grundsätze der Rechnungslegung

Angewandtes Regelwerk

Rechtliche Grundlagen

Die vorliegende Jahresrechnung beruht auf dem Gemeindegesetz vom 20. April 2015 (GG; LS 131.1), der Gemeindeverordnung vom 29. Juni 2016 (VGG, LS 131.11) und dem Handbuch über den Finanzhaushalt der Zürcher Gemeinden.

Regelwerk

Die Rechnungslegung orientiert sich an den Standards des Harmonisierten Rechnungslegungsmodell 2 für die Kantone und Gemeinden (HRM2).

Rechnungslegungs-, Bilanzierungs- und Bewertungsgrundsätze

Rechnungslegungsgrundsätze

Die Rechnungslegung soll die Vermögens-, Finanz- und Ertragslage den tatsächlichen Verhältnissen entsprechend darstellen („True and Fair View“-Prinzip) und richtet sich nach den Grundsätzen der Verständlichkeit, der Wesentlichkeit, der Zuverlässigkeit, der Vergleichbarkeit, der Fortführung, der Stetigkeit, der Periodenabgrenzung und der Bruttodarstellung. In Abweichung vom Prinzip der Bruttodarstellung sind Aufwandminderungsbuchungen beim Personalaufwand zulässig. Der **Ressourcenausgleich** ist von der Periodenabgrenzung ausgenommen. Er wird gemäss § 119 Abs. 2 GG nicht zeitlich abgegrenzt.

Die Buchführung richtet sich nach den Grundsätzen der Vollständigkeit, der Richtigkeit, der Rechzeitigkeit und der Nachprüfbarkeit.

Bilanzierungsgrundsätze

Vermögenswerte werden bilanziert, wenn sie einen künftigen wirtschaftlichen Nutzen hervorbringen oder ihre Nutzung zur Erfüllung öffentlicher Aufgaben vorgesehen ist und ihr Wert verlässlich ermittelt werden kann. Verpflichtungen werden bilanziert, wenn deren Ursprung in einem Ereignis der Vergangenheit liegt, ihre Erfüllung sicher oder wahrscheinlich zu einem Mittelabfluss führen wird und ihr Wert verlässlich ermittelt werden kann.

Die Vermögenswerte werden in Finanz- und Verwaltungsvermögen gegliedert. Das Finanzvermögen besteht aus jenen Vermögenswerten, die ohne Beeinträchtigung der öffentlichen Aufgabenerfüllung veräussert werden können. Das Verwaltungsvermögen umfasst jene Vermögenswerte, die unmittelbar der öffentlichen Aufgabenerfüllung dienen. Verpflichtungen gegenüber Sonderrechnungen werden dem Fremdkapital zugerechnet.

Anhang

Vermögenswerte des Verwaltungsvermögens mit mehrjähriger Nutzungsdauer werden aktiviert, sofern ihr Anschaffungswert über der **Aktivierungsgrenze von Fr. 50'000.00** liegt (GR-Beschluss Nr. 65 vom 27.03.2018). Für Grundstücke, Investitionsbeiträge, Darlehen und Beteiligungen kommt keine Aktivierungsgrenze zur Anwendung. Positionen des Finanzvermögens werden ungeachtet der Aktivierungsgrenze bilanziert. Bei den Verpflichtungen kommt die **Wesentlichkeitsgrenze von Fr. 50'000.00** nur bei den Rückstellungen zur Anwendung. Alle übrigen Positionen der Verbindlichkeiten im Fremdkapital werden unabhängig der Wesentlichkeitsgrenze bilanziert.

Beim Übergang zum HRM2 wurde eine **Neubewertung des Verwaltungsvermögens** gemäss § 179 Abs. 1 lit. c. GG verzichtet (Beschluss Gemeindeversammlung vom 22. Juni 2018).

Die Steuererträge werden nach dem Soll-Prinzip abgegrenzt. Das heisst, dass Ende Jahr alle Steuerguthaben für das betreffende Jahr verbucht sind, für die Rechnungen ausgestellt wurden. Das Soll-Prinzip entspricht nicht vollumfänglich dem Ansatz der periodengerechten Verbuchung, da keine Schätzungen zur Differenz der definitiv geschuldeten Steuern getätigt werden.

Bewertungsgrundsätze

Positionen des Finanzvermögens werden zum Verkehrswert bilanziert. Das Grundeigentum im Finanzvermögen wird in einer Legislaturperiode mindestens einmal neu bewertet. **Die letzte Bewertung des Grundeigentums im Finanzvermögen fand per 01.01.2023 statt.**

Positionen des Verwaltungsvermögens werden zum Anschaffungswert abzüglich der Abschreibungen bilanziert. Erhaltene Investitionsbeiträge werden mit den Investitionsausgaben verrechnet (Aktivierung der Nettoinvestitionen). Die Positionen des VV, die durch Nutzung einem Wertverzehr unterliegen, werden planmässig nach Anlagekategorie über die festgelegte Nutzungsdauer abgeschrieben. Das Verwaltungsvermögen wird jährlich auf dauernde Wertminderungen geprüft. Ist eine dauernde Wertminderung absehbar, wird der bilanzierte Wert berichtigt.

Positionen des Fremdkapitals und des Eigenkapitals werden grundsätzlich zu Nominalwerten bilanziert.

Bereichsspezifische Regelungen (Anlagekategorien und Nutzungsdauern)

Es wurden keine Branchenregelungen angewendet.

Interne Zinsen

Der Zinssatz für die internen Verzinsungen gemäss § 36 VGG beträgt gemäss GR-Beschluss Nr. 154 vom 25.09.2024 1.0 %. Verzinst wird der Wert Anfang Jahr.

Verzinst werden

- a) die Verpflichtungen der Gemeinde gegenüber Sonderrechnungen,
- b) die Guthaben und Verpflichtungen der Gemeinde gegenüber Spezial- und Vorfinanzierungen der Eigenwirtschaftsbetriebe,
- c) die Liegenschaften des Finanzvermögens,
- d) das Verwaltungsvermögen der Eigenwirtschaftsbetriebe.

Anhang

Organisationseinheiten

In der Gemeinderechnung integriert

Die Rechnung wird über den gesamten Haushalt der Gemeinde grundsätzlich als Einheit geführt. Sie besteht aus der Hauptrechnung einschliesslich Spezialfinanzierungen und den Sonderrechnungen. Die Jahresrechnung beinhaltet die Gemeindelegislative, die Gemeindeexekutive, die gesamte Gemeindeverwaltung, die Eigenwirtschaftsbetriebe sowie die Rechtspflege auf kommunaler Ebene (Friedensrichter).

Es bestehen keine autonomen Organisationseinheiten.

Nicht in der Gemeinderechnung konsolidiert

Die Beteiligungen im Verwaltungsvermögen umfassen Organisationen des öffentlichen Rechts (selbständige öffentlich-rechtliche Anstalt oder Zweckverband) oder des Privatrechts (beispielsweise AG, Stiftung, Verein), welche öffentliche Aufgaben erfüllen. Die Gemeinde ist als Mitglied oder Eigentümerin an diesen Organisationen beteiligt. Diese Organisationen werden nicht in die Gemeinderechnung konsolidiert, sondern werden im Beteiligungsspiegel ausgewiesen.

Folgende Organisationen, an denen die Gemeinde zu mehr als 50 % beteiligt ist und damit einen beherrschenden Einfluss ausüben kann, werden in der Jahresrechnung nicht erfasst:

- Energie Grüningen AG

Der Beteiligungsspiegel enthält weiterführende Informationen.

Anhang

Finanzinformationen

Ausgewählte Positionen des Finanzvermögens

Konto	Bezeichnung	Buchwert 01.01.2025	Veränderung im Rechnungsjahr	Buchwert 31.12.2025
1010	Forderungen aus Lieferungen und Leistungen gegenüber Dritten	203'582.10	-61'799.86	141'782.24
	- aus laufendem Rechnungsjahr	203'582.10	-61'799.86	141'782.24
	- aus früheren Jahren	0.00	0.00	0.00
1012	Steuerforderungen	1'668'129.01	-51'450.71	1'616'678.30
	- Steuern aus dem Rechnungsjahr	1'627'469.96	-74'980.56	1'552'489.40
	- Steuern aus früheren Jahren	40'659.05	23'529.85	64'188.90
102x	Kurzfristige Finanzanlagen	0.00	0.00	0.00
	keine	0.00	0.00	0.00
1070	Aktien und Anteilsscheine	252'000.00	0.00	252'000.00
	Anteilsscheine Baugenossenschaft	252'000.00	0.00	252'000.00
1071	Verzinsliche Anlagen	50'000.00	0.00	50'000.00
	Schuldbrief HSG	50'000.00	0.00	50'000.00
				0.00
1072	Langfristige Forderungen	0.00	0.00	0.00
	keine	0.00	0.00	0.00
1079	Übrige Langfristige Finanzanlagen	0.00	0.00	0.00
	keine	0.00	0.00	0.00

Anhang

Eventualforderungen

Schuldner	Art der Forderung	Datum	Verfallzeit	Forderung Betrag	Zinssatz und Zinstermin	Sicherheiten	Hinweise auf verdeckte Risiken
-----------	-------------------	-------	-------------	------------------	-------------------------	--------------	--------------------------------

keine

Anhang

Anlagenspiegel - Finanzvermögen

Sach- und immaterielle Anlagen FV		Buchwert 01.01.2025	Zugänge (+)	Abgänge (-)	Verkehrswert- anpassung (+/-)	Umgliederungen (+/-)	Buchwert 31.12.2025
1080.0	Grundstücke	2'248'392.00	0.00	0.00	0.00	0.00	2'248'392.00
1080.1	Grundstücke mit Baurechten	1'332'600.00	0.00	0.00	0.00	0.00	1'332'600.00
1084.0	Gebäude	3'659'507.75	0.00	-80'690.00	0.00	-810.00	3'578'007.75
1084.1	Grundeigentumsanteile	312'000.00	0.00	0.00	0.00	0.00	312'000.00
1086.0	Mobilien	0.00	0.00	0.00	0.00	0.00	0.00
1087.0	Anlagen im Bau	0.00	0.00	0.00	0.00	0.00	0.00
1089.0	Übrige Sach- und immaterielle Anlagen	0.00	0.00	0.00	0.00	0.00	0.00
Total Sachanlagen		7'552'499.75	0.00	-80'690.00	0.00	-810.00	7'470'999.75

Anhang

Anlagenpflege - Verwaltungsvermögen

Gesamthaushalt	Anschaffungswerte				Kumulierte Abschreibungen						Buchwert 31.12.2025	
	Stand 01.01.2025	Zugänge (+) Abgänge (-)	Umgliederungen (+/-)	Stand 31.12.2025	Stand 01.01.2025	Planm. Abschreib.	Ausserplanm. Abschr. / WB	Abgänge (+)	Umgliederungen (+/-)	Stand 31.12.2025		
Sachanlagen VV												
1400	Grundstücke	85'587.10	0.00	810.00	86'397.10	0.00	0.00	0.00	0.00	0.00	0.00	86'397.10
1401	Strassen und Verkehrswege	7'866'253.53	0.00	0.00	7'866'253.53	-6'881'705.32	-95'111.03	0.00	0.00	0.00	-6'976'816.35	889'437.18
1402	Wasserbau	1'262'465.30	2'552.80	0.00	1'265'018.10	-642'861.25	-14'877.00	0.00	0.00	0.00	-657'738.25	607'279.85
1403	Übrige Tiefbauten	6'593'189.80	18'429.75	0.00	6'611'619.55	-5'978'950.54	-66'361.33	0.00	0.00	0.00	-6'045'311.87	566'307.68
1404	Hochbauten	55'495'552.31	-217'841.60	1'255'016.60	56'532'727.31	-33'393'990.00	-940'508.00	-31'659.98	220'000.00	0.00	-34'146'157.98	22'386'569.33
1405	Waldungen	14'700.00	0.00	0.00	14'700.00	-13'779.32	-61.00	0.00	0.00	0.00	-13'840.32	859.68
1406	Mobilien VV	2'881'147.75	0.00	0.00	2'881'147.75	-2'619'985.51	-60'139.00	0.00	0.00	0.00	-2'680'124.51	201'023.24
1407	Anlagen im Bau VV	471'974.00	894'908.65	-1'255'016.60	111'866.05	0.00	0.00	0.00	0.00	0.00	0.00	111'866.05
1409	Übrige Sachanlagen	0.00	0.00	0.00	0.00	0.00	0.00	0.00	0.00	0.00	0.00	0.00
Total Sachanlagen		74'670'869.79	698'049.60	810.00	75'369'729.39	-49'531'271.94	-1'177'057.36	-31'659.98	220'000.00	0.00	-50'519'989.28	24'849'740.11
Immaterielle Anlagen												
1420	Software	0.00	0.00	0.00	0.00	0.00	0.00	0.00	0.00	0.00	0.00	0.00
1421	Lizenzen, Nutzungsrechte, Markenrechte	0.00	0.00	0.00	0.00	0.00	0.00	0.00	0.00	0.00	0.00	0.00
1427	Immaterielle Anlagen in Realisierung	21'706.25	16'580.95	0.00	38'287.20	0.00	0.00	0.00	0.00	0.00	0.00	38'287.20
1429	Übrige immaterielle Anlagen	927'525.91	24'151.85	0.00	951'677.76	-841'706.41	-15'710.00	0.00	0.00	0.00	-857'416.41	94'261.35
Total Immaterielle Anlagen		949'232.16	40'732.80	0.00	989'964.96	-841'706.41	-15'710.00	0.00	0.00	0.00	-857'416.41	132'548.55

Anhang**Anlagenspiegel - Verwaltungsvermögen**

Gesamthaushalt	Anschaffungswerte				Kumulierte Abschreibungen						Buchwert 31.12.2025	
	Stand 01.01.2025	Zugänge (+) Abgänge (-)	Umglieder- ungen (+/-)	Stand 31.12.2025	Stand 01.01.2025	Planm. Abschreib.	Ausserplanm. Abschr. / WB	Abgänge (+)	Umglieder- ungen (+/-)	Stand 31.12.2025		
Darlehen												
1440	Bund	0.00	0.00	0.00	0.00	0.00	0.00	0.00	0.00	0.00	0.00	0.00
1441	Kantone	0.00	0.00	0.00	0.00	0.00	0.00	0.00	0.00	0.00	0.00	0.00
1442	Gemeinden, Zweckverbände	0.00	0.00	0.00	0.00	0.00	0.00	0.00	0.00	0.00	0.00	0.00
1443	Öffentliche Sozialversicherungen	0.00	0.00	0.00	0.00	0.00	0.00	0.00	0.00	0.00	0.00	0.00
1444	Öffentliche Unternehmen	4'458'089.14	-300'000.00	0.00	4'158'089.14	0.00	0.00	0.00	0.00	0.00	0.00	4'158'089.14
1445	Private Unternehmen	0.00	0.00	0.00	0.00	0.00	0.00	0.00	0.00	0.00	0.00	0.00
1446	Private Organisationen o. Erwerbszweck	0.00	0.00	0.00	0.00	0.00	0.00	0.00	0.00	0.00	0.00	0.00
1447	Private Haushalte	0.00	0.00	0.00	0.00	0.00	0.00	0.00	0.00	0.00	0.00	0.00
1448	Ausland	0.00	0.00	0.00	0.00	0.00	0.00	0.00	0.00	0.00	0.00	0.00
Total Darlehen		4'458'089.14	-300'000.00	0.00	4'158'089.14	0.00	0.00	0.00	0.00	0.00	0.00	4'158'089.14
Beteiligungen, Grundkapitalien												
1450	Bund	0.00	0.00	0.00	0.00	0.00	0.00	0.00	0.00	0.00	0.00	0.00
1451	Kantone	0.00	0.00	0.00	0.00	0.00	0.00	0.00	0.00	0.00	0.00	0.00
1452	Gemeinden, Zweckverbände	0.00	0.00	0.00	0.00	0.00	0.00	0.00	0.00	0.00	0.00	0.00
1453	Öffentliche Sozialversicherungen	0.00	0.00	0.00	0.00	0.00	0.00	0.00	0.00	0.00	0.00	0.00
1454	Öffentliche Unternehmen	1'088'735.68	0.00	0.00	1'088'735.68	-88'735.68	0.00	0.00	0.00	0.00	-88'735.68	1'000'000.00
1455	Private Unternehmen	7'863.95	0.00	0.00	7'863.95	0.00	0.00	0.00	0.00	0.00	0.00	7'863.95
1456	Private Organisationen o. Erwerbszweck	0.00	0.00	0.00	0.00	0.00	0.00	0.00	0.00	0.00	0.00	0.00
1457	Private Haushalte	0.00	0.00	0.00	0.00	0.00	0.00	0.00	0.00	0.00	0.00	0.00
1458	Ausland	0.00	0.00	0.00	0.00	0.00	0.00	0.00	0.00	0.00	0.00	0.00
Total Beteiligungen		1'096'599.63	0.00	0.00	1'096'599.63	-88'735.68	0.00	0.00	0.00	0.00	-88'735.68	1'007'863.95

Anhang**Anlagenspiegel - Verwaltungsvermögen**

Gesamthaushalt	Anschaffungswerte				Kumulierte Abschreibungen							Buchwert 31.12.2025
	Stand 01.01.2025	Zugänge (+) Abgänge (-)	Umgliederungen (+/-)	Stand 31.12.2025	Stand 01.01.2025	Planm. Abschreib.	Ausserplanm. Abschr. / WB	Abgänge (+)	Umgliederungen (+/-)	Stand 31.12.2025		
Investitionsbeiträge												
1460	Bund	0.00	0.00	0.00	0.00	0.00	0.00	0.00	0.00	0.00	0.00	0.00
1461	Kantone	0.00	0.00	0.00	0.00	0.00	0.00	0.00	0.00	0.00	0.00	0.00
1462	Gemeinden, Zweckverbände	123'916.35	0.00	0.00	123'916.35	-123'916.35	0.00	0.00	0.00	0.00	-123'916.35	0.00
1463	Öffentliche Sozialversicherungen	0.00	0.00	0.00	0.00	0.00	0.00	0.00	0.00	0.00	0.00	0.00
1464	Öffentliche Unternehmen	0.00	0.00	0.00	0.00	0.00	0.00	0.00	0.00	0.00	0.00	0.00
1465	Private Unternehmen	0.00	0.00	0.00	0.00	0.00	0.00	0.00	0.00	0.00	0.00	0.00
1466	Private Organisationen o. Erwerbszweck	232'018.15	0.00	0.00	232'018.15	-225'280.78	-1'684.00	0.00	0.00	0.00	-226'964.78	5'053.37
1467	Private Haushalte	0.00	0.00	0.00	0.00	0.00	0.00	0.00	0.00	0.00	0.00	0.00
1468	Ausland	0.00	0.00	0.00	0.00	0.00	0.00	0.00	0.00	0.00	0.00	0.00
1469	Investitionsbeiträge an Anlagen im Bau	0.00	0.00	0.00	0.00	0.00	0.00	0.00	0.00	0.00	0.00	0.00
Total Investitionsbeiträge		355'934.50	0.00	0.00	355'934.50	-349'197.13	-1'684.00	0.00	0.00	0.00	-350'881.13	5'053.37
Total Verwaltungsvermögen		81'530'725.22	438'782.40	810.00	81'970'317.62	-50'810'911.16	-1'194'451.36	-31'659.98	220'000.00	0.00	-51'817'022.50	30'153'295.12

Anhang**Anlagenpiegel - Verwaltungsvermögen**

Allgemeiner Haushalt	Anschaffungswerte				Kumulierte Abschreibungen						Buchwert 31.12.2025	
	Stand 01.01.2025	Zugänge (+) Abgänge (-)	Umglie- derungen (+/-)	Stand 31.12.2025	Stand 01.01.2025	Planm. Abschreib.	Ausserplanm. Abschr. / WB	Abgänge (+)	Umglie- derungen (+/-)	Stand 31.12.2025		
Sachanlagen VV												
1400.0	Grundstücke	85'587.10	0.00	810.00	86'397.10	0.00	0.00	0.00	0.00	0.00	0.00	86'397.10
1401.0	Strassen und Verkehrswege	7'866'253.53	0.00	0.00	7'866'253.53	-6'881'705.32	-95'111.03	0.00	0.00	0.00	-6'976'816.35	889'437.18
1402.0	Wasserbau	1'262'465.30	2'552.80	0.00	1'265'018.10	-642'861.25	-14'877.00	0.00	0.00	0.00	-657'738.25	607'279.85
1403.0	Übrige Tiefbauten	5'794'207.00	55'340.25	0.00	5'849'547.25	-4'206'519.39	-97'475.00	0.00	0.00	0.00	-4'303'994.39	1'545'552.86
1404.0	Hochbauten	55'495'552.31	-220'000.00	1'255'016.60	56'530'568.91	-33'393'990.00	-940'508.00	-31'659.98	220'000.00	0.00	-34'146'157.98	22'384'410.93
1405.0	Waldungen	14'700.00	0.00	0.00	14'700.00	-13'779.32	-61.00	0.00	0.00	0.00	-13'840.32	859.68
1406.0	Möbilien VV	2'845'982.25	0.00	0.00	2'845'982.25	-2'584'820.01	-60'139.00	0.00	0.00	0.00	-2'644'959.01	201'023.24
1407.0	Anlagen im Bau VV	471'974.00	894'908.65	-1'255'016.60	111'866.05	0.00	0.00	0.00	0.00	0.00	0.00	111'866.05
1409.0	Übrige Sachanlagen	0.00	0.00	0.00	0.00	0.00	0.00	0.00	0.00	0.00	0.00	0.00
Total Sachanlagen		73'836'721.49	732'801.70	810.00	74'570'333.19	-47'723'675.29	-1'208'171.03	-31'659.98	220'000.00	0.00	-48'743'506.30	25'826'826.89
Immaterielle Anlagen												
1420.0	Software	0.00	0.00	0.00	0.00	0.00	0.00	0.00	0.00	0.00	0.00	0.00
1421.0	Lizenzen, Nutzungsrechte, Markenrechte	0.00	0.00	0.00	0.00	0.00	0.00	0.00	0.00	0.00	0.00	0.00
1427.0	Immaterielle Anlagen in Realisierung	21'706.25	16'580.95	0.00	38'287.20	0.00	0.00	0.00	0.00	0.00	0.00	38'287.20
1429.0	Übrige immaterielle Anlagen	620'773.75	0.00	0.00	620'773.75	-620'773.75	0.00	0.00	0.00	0.00	-620'773.75	0.00
Total Immaterielle Anlagen		642'480.00	16'580.95	0.00	659'060.95	-620'773.75	0.00	0.00	0.00	0.00	-620'773.75	38'287.20

Anhang**Anlagenspiegel - Verwaltungsvermögen**

Allgemeiner Haushalt	Anschaffungswerte				Kumulierte Abschreibungen						Buchwert 31.12.2025	
	Stand 01.01.2025	Zugänge (+) Abgänge (-)	Umgliederungen (+/-)	Stand 31.12.2025	Stand 01.01.2025	Planm. Abschreib.	Ausserplanm. Abschr. / WB	Abgänge (+)	Umgliederungen (+/-)	Stand 31.12.2025		
Darlehen												
1440.0	Bund	0.00	0.00	0.00	0.00	0.00	0.00	0.00	0.00	0.00	0.00	0.00
1441.0	Kantone	0.00	0.00	0.00	0.00	0.00	0.00	0.00	0.00	0.00	0.00	0.00
1442.0	Gemeinden, Zweckverbände	0.00	0.00	0.00	0.00	0.00	0.00	0.00	0.00	0.00	0.00	0.00
1443.0	Öffentliche Sozialversicherungen	0.00	0.00	0.00	0.00	0.00	0.00	0.00	0.00	0.00	0.00	0.00
1444.0	Öffentliche Unternehmen	1'700'000.00	-300'000.00	0.00	1'400'000.00	0.00	0.00	0.00	0.00	0.00	0.00	1'400'000.00
1445.0	Private Unternehmen	0.00	0.00	0.00	0.00	0.00	0.00	0.00	0.00	0.00	0.00	0.00
1446.0	Private Organisationen o. Erwerbszweck	0.00	0.00	0.00	0.00	0.00	0.00	0.00	0.00	0.00	0.00	0.00
1447.0	Private Haushalte	0.00	0.00	0.00	0.00	0.00	0.00	0.00	0.00	0.00	0.00	0.00
1448.0	Ausland	0.00	0.00	0.00	0.00	0.00	0.00	0.00	0.00	0.00	0.00	0.00
Total Darlehen		1'700'000.00	-300'000.00	0.00	1'400'000.00	0.00	0.00	0.00	0.00	0.00	0.00	1'400'000.00
Beteiligungen, Grundkapitalien												
1450.0	Bund	0.00	0.00	0.00	0.00	0.00	0.00	0.00	0.00	0.00	0.00	0.00
1451.0	Kantone	0.00	0.00	0.00	0.00	0.00	0.00	0.00	0.00	0.00	0.00	0.00
1452.0	Gemeinden, Zweckverbände	0.00	0.00	0.00	0.00	0.00	0.00	0.00	0.00	0.00	0.00	0.00
1453.0	Öffentliche Sozialversicherungen	0.00	0.00	0.00	0.00	0.00	0.00	0.00	0.00	0.00	0.00	0.00
1454.0	Öffentliche Unternehmen	1'088'735.68	0.00	0.00	1'088'735.68	-88'735.68	0.00	0.00	0.00	0.00	-88'735.68	1'000'000.00
1455.0	Private Unternehmen	7'863.95	0.00	0.00	7'863.95	0.00	0.00	0.00	0.00	0.00	0.00	7'863.95
1456.0	Private Organisationen o. Erwerbszweck	0.00	0.00	0.00	0.00	0.00	0.00	0.00	0.00	0.00	0.00	0.00
1457.0	Private Haushalte	0.00	0.00	0.00	0.00	0.00	0.00	0.00	0.00	0.00	0.00	0.00
1458.0	Ausland	0.00	0.00	0.00	0.00	0.00	0.00	0.00	0.00	0.00	0.00	0.00
Total Beteiligungen		1'096'599.63	0.00	0.00	1'096'599.63	-88'735.68	0.00	0.00	0.00	0.00	-88'735.68	1'007'863.95

Anhang**Anlagenspiegel - Verwaltungsvermögen**

Allgemeiner Haushalt	Anschaffungswerte				Kumulierte Abschreibungen						Buchwert 31.12.2025	
	Stand 01.01.2025	Zugänge (+) Abgänge (-)	Umglieder- ungen (+/-)	Stand 31.12.2025	Stand 01.01.2025	Planm. Abschreib.	Ausserplanm. Abschr. / WB	Abgänge (+)	Umglieder- ungen (+/-)	Stand 31.12.2025		
Investitionsbeiträge												
1460.0	Bund	0.00	0.00	0.00	0.00	0.00	0.00	0.00	0.00	0.00	0.00	0.00
1461.0	Kantone	0.00	0.00	0.00	0.00	0.00	0.00	0.00	0.00	0.00	0.00	0.00
1462.0	Gemeinden, Zweckverbände	123'916.35	0.00	0.00	123'916.35	-123'916.35	0.00	0.00	0.00	0.00	-123'916.35	0.00
1463.0	Öffentliche Sozialversicherungen	0.00	0.00	0.00	0.00	0.00	0.00	0.00	0.00	0.00	0.00	0.00
1464.0	Öffentliche Unternehmen	0.00	0.00	0.00	0.00	0.00	0.00	0.00	0.00	0.00	0.00	0.00
1465.0	Private Unternehmen	0.00	0.00	0.00	0.00	0.00	0.00	0.00	0.00	0.00	0.00	0.00
1466.0	Private Organisationen o. Erwerbszweck	232'018.15	0.00	0.00	232'018.15	-225'280.78	-1'684.00	0.00	0.00	0.00	-226'964.78	5'053.37
1467.0	Private Haushalte	0.00	0.00	0.00	0.00	0.00	0.00	0.00	0.00	0.00	0.00	0.00
1468.0	Ausland	0.00	0.00	0.00	0.00	0.00	0.00	0.00	0.00	0.00	0.00	0.00
1469.0	Investitionsbeiträge an Anlagen im Bau	0.00	0.00	0.00	0.00	0.00	0.00	0.00	0.00	0.00	0.00	0.00
Total Investitionsbeiträge		355'934.50	0.00	0.00	355'934.50	-349'197.13	-1'684.00	0.00	0.00	0.00	-350'881.13	5'053.37
Total Verwaltungsvermögen		77'631'735.62	449'382.65	810.00	78'081'928.27	-48'782'381.85	-1'209'855.03	-31'659.98	220'000.00	0.00	-49'803'896.86	28'278'031.41

Anhang**Anlagenpiegel - Verwaltungsvermögen**

Eigenwirtschaftsbetrieb Abwasserbeseitigung	Anschaffungswerte				Kumulierte Abschreibungen						Buchwert 31.12.2025	
	Stand 01.01.2025	Zugänge (+) Abgänge (-)	Umglieder- ungen (+/-)	Stand 31.12.2025	Stand 01.01.2025	Planm. Abschreib.	Ausserplanm. Abschr. / WB	Abgänge (+)	Umglieder- ungen (+/-)	Stand 31.12.2025		
Sachanlagen VV												
1400.1	Grundstücke	0.00	0.00	0.00	0.00	0.00	0.00	0.00	0.00	0.00	0.00	0.00
1401.1	Strassen und Verkehrswege	0.00	0.00	0.00	0.00	0.00	0.00	0.00	0.00	0.00	0.00	0.00
1402.1	Wasserbau	0.00	0.00	0.00	0.00	0.00	0.00	0.00	0.00	0.00	0.00	0.00
1403.1	Übrige Tiefbauten	641'574.00	-36'910.50	0.00	604'663.50	-1'615'022.35	31'113.67	0.00	0.00	0.00	-1'583'908.68	-979'245.18
1404.1	Hochbauten	0.00	2'158.40	0.00	2'158.40	0.00	0.00	0.00	0.00	0.00	0.00	2'158.40
1405.1	Waldungen	0.00	0.00	0.00	0.00	0.00	0.00	0.00	0.00	0.00	0.00	0.00
1406.1	Mobilien VV	35'165.50	0.00	0.00	35'165.50	-35'165.50	0.00	0.00	0.00	0.00	-35'165.50	0.00
1407.1	Anlagen im Bau VV	0.00	0.00	0.00	0.00	0.00	0.00	0.00	0.00	0.00	0.00	0.00
1409.1	Übrige Sachanlagen	0.00	0.00	0.00	0.00	0.00	0.00	0.00	0.00	0.00	0.00	0.00
Total Sachanlagen		676'739.50	-34'752.10	0.00	641'987.40	-1'650'187.85	31'113.67	0.00	0.00	0.00	-1'619'074.18	-977'086.78
Immaterielle Anlagen												
1420.1	Software	0.00	0.00	0.00	0.00	0.00	0.00	0.00	0.00	0.00	0.00	0.00
1421.1	Lizenzen, Nutzungsrechte, Markenrechte	0.00	0.00	0.00	0.00	0.00	0.00	0.00	0.00	0.00	0.00	0.00
1427.1	Immaterielle Anlagen in Realisierung	0.00	0.00	0.00	0.00	0.00	0.00	0.00	0.00	0.00	0.00	0.00
1429.1	Übrige immaterielle Anlagen	306'752.16	24'151.85	0.00	330'904.01	-220'932.66	-15'710.00	0.00	0.00	0.00	-236'642.66	94'261.35
Total Immaterielle Anlagen		306'752.16	24'151.85	0.00	330'904.01	-220'932.66	-15'710.00	0.00	0.00	0.00	-236'642.66	94'261.35

Anhang**Anlagenpiegel - Verwaltungsvermögen**

Eigenwirtschaftsbetrieb Abwasserbeseitigung	Anschaffungswerte				Kumulierte Abschreibungen						Stand 31.12.2025	Buchwert 31.12.2025
	Stand 01.01.2025	Zugänge (+) Abgänge (-)	Umglieder- ungen (+/-)	Stand 31.12.2025	Stand 01.01.2025	Planm. Abschreib.	Ausserplanm. Abschr. / WB	Abgänge (+)	Umglieder- ungen (+/-)	Stand 31.12.2025		
Darlehen												
1440.1	Bund	0.00	0.00	0.00	0.00	0.00	0.00	0.00	0.00	0.00	0.00	0.00
1441.1	Kantone	0.00	0.00	0.00	0.00	0.00	0.00	0.00	0.00	0.00	0.00	0.00
1442.1	Gemeinden, Zweckverbände	0.00	0.00	0.00	0.00	0.00	0.00	0.00	0.00	0.00	0.00	0.00
1443.1	Öffentliche Sozialversicherungen	0.00	0.00	0.00	0.00	0.00	0.00	0.00	0.00	0.00	0.00	0.00
1444.1	Öffentliche Unternehmen	2'758'089.14	0.00	0.00	2'758'089.14	0.00	0.00	0.00	0.00	0.00	0.00	2'758'089.14
1445.1	Private Unternehmen	0.00	0.00	0.00	0.00	0.00	0.00	0.00	0.00	0.00	0.00	0.00
1446.1	Private Organisationen o. Erwerbszweck	0.00	0.00	0.00	0.00	0.00	0.00	0.00	0.00	0.00	0.00	0.00
1447.1	Private Haushalte	0.00	0.00	0.00	0.00	0.00	0.00	0.00	0.00	0.00	0.00	0.00
1448.1	Ausland	0.00	0.00	0.00	0.00	0.00	0.00	0.00	0.00	0.00	0.00	0.00
Total Darlehen		2'758'089.14	0.00	0.00	2'758'089.14	0.00	0.00	0.00	0.00	0.00	0.00	2'758'089.14
Beteiligungen, Grundkapitalien												
1450.1	Bund	0.00	0.00	0.00	0.00	0.00	0.00	0.00	0.00	0.00	0.00	0.00
1451.1	Kantone	0.00	0.00	0.00	0.00	0.00	0.00	0.00	0.00	0.00	0.00	0.00
1452.1	Gemeinden, Zweckverbände	0.00	0.00	0.00	0.00	0.00	0.00	0.00	0.00	0.00	0.00	0.00
1453.1	Öffentliche Sozialversicherungen	0.00	0.00	0.00	0.00	0.00	0.00	0.00	0.00	0.00	0.00	0.00
1454.1	Öffentliche Unternehmen	0.00	0.00	0.00	0.00	0.00	0.00	0.00	0.00	0.00	0.00	0.00
1455.1	Private Unternehmen	0.00	0.00	0.00	0.00	0.00	0.00	0.00	0.00	0.00	0.00	0.00
1456.1	Private Organisationen o. Erwerbszweck	0.00	0.00	0.00	0.00	0.00	0.00	0.00	0.00	0.00	0.00	0.00
1457.1	Private Haushalte	0.00	0.00	0.00	0.00	0.00	0.00	0.00	0.00	0.00	0.00	0.00
1458.1	Ausland	0.00	0.00	0.00	0.00	0.00	0.00	0.00	0.00	0.00	0.00	0.00
Total Beteiligungen		0.00	0.00	0.00	0.00	0.00	0.00	0.00	0.00	0.00	0.00	0.00

Anhang**Anlagenpiegel - Verwaltungsvermögen**

Eigenwirtschaftsbetrieb Abwasserbeseitigung	Anschaffungswerte				Kumulierte Abschreibungen						Buchwert 31.12.2025
	Stand 01.01.2025	Zugänge (+) Abgänge (-)	Umglieder- ungen (+/-)	Stand 31.12.2025	Stand 01.01.2025	Planm. Abschreib.	Ausserplanm. Abschr. / WB	Abgänge (+)	Umglieder- ungen (+/-)	Stand 31.12.2025	
Investitionsbeiträge											
1460.1 Bund	0.00	0.00	0.00	0.00	0.00	0.00	0.00	0.00	0.00	0.00	0.00
1461.1 Kantone	0.00	0.00	0.00	0.00	0.00	0.00	0.00	0.00	0.00	0.00	0.00
1462.1 Gemeinden, Zweckverbände	0.00	0.00	0.00	0.00	0.00	0.00	0.00	0.00	0.00	0.00	0.00
1463.1 Öffentliche Sozialversicherungen	0.00	0.00	0.00	0.00	0.00	0.00	0.00	0.00	0.00	0.00	0.00
1464.1 Öffentliche Unternehmen	0.00	0.00	0.00	0.00	0.00	0.00	0.00	0.00	0.00	0.00	0.00
1465.1 Private Unternehmen	0.00	0.00	0.00	0.00	0.00	0.00	0.00	0.00	0.00	0.00	0.00
1466.1 Private Organisationen o. Erwerbszweck	0.00	0.00	0.00	0.00	0.00	0.00	0.00	0.00	0.00	0.00	0.00
1467.1 Private Haushalte	0.00	0.00	0.00	0.00	0.00	0.00	0.00	0.00	0.00	0.00	0.00
1468.1 Ausland	0.00	0.00	0.00	0.00	0.00	0.00	0.00	0.00	0.00	0.00	0.00
1469.1 Investitionsbeiträge an Anlagen im Bau	0.00	0.00	0.00	0.00	0.00	0.00	0.00	0.00	0.00	0.00	0.00
Total Investitionsbeiträge	0.00	0.00	0.00	0.00	0.00	0.00	0.00	0.00	0.00	0.00	0.00
Total Verwaltungsvermögen	3'741'580.80	-10'600.25	0.00	3'730'980.55	-1'871'120.51	15'403.67	0.00	0.00	0.00	-1'855'716.84	1'875'263.71

Anhang

Anlagenspiegel - Verwaltungsvermögen

Eigenwirtschaftsbetrieb Abfallbeseitigung	Anschaffungswerte				Kumulierte Abschreibungen							
	Stand 01.01.2025	Zugänge (+) Abgänge (-)	Umglieder- ungen (+/-)	Stand 31.12.2025	Stand 01.01.2025	Planm. Abschreib.	Ausserplanm. Abschr. / WB	Abgänge (+)	Umglieder- ungen (+/-)	Stand 31.12.2025	Buchwert 31.12.2025	
Sachanlagen VV												
1400.1	Grundstücke	0.00	0.00	0.00	0.00	0.00	0.00	0.00	0.00	0.00	0.00	0.00
1401.1	Strassen und Verkehrswege	0.00	0.00	0.00	0.00	0.00	0.00	0.00	0.00	0.00	0.00	0.00
1402.1	Wasserbau	0.00	0.00	0.00	0.00	0.00	0.00	0.00	0.00	0.00	0.00	0.00
1403.1	Übrige Tiefbauten	157'408.80	0.00	0.00	157'408.80	-157'408.80	0.00	0.00	0.00	0.00	-157'408.80	0.00
1404.1	Hochbauten	0.00	0.00	0.00	0.00	0.00	0.00	0.00	0.00	0.00	0.00	0.00
1405.1	Waldungen	0.00	0.00	0.00	0.00	0.00	0.00	0.00	0.00	0.00	0.00	0.00
1406.1	Mobilien VV	0.00	0.00	0.00	0.00	0.00	0.00	0.00	0.00	0.00	0.00	0.00
1407.1	Anlagen im Bau VV	0.00	0.00	0.00	0.00	0.00	0.00	0.00	0.00	0.00	0.00	0.00
1409.1	Übrige Sachanlagen	0.00	0.00	0.00	0.00	0.00	0.00	0.00	0.00	0.00	0.00	0.00
Total Sachanlagen		157'408.80	0.00	0.00	157'408.80	-157'408.80	0.00	0.00	0.00	0.00	-157'408.80	0.00
Immaterielle Anlagen												
1420.1	Software	0.00	0.00	0.00	0.00	0.00	0.00	0.00	0.00	0.00	0.00	0.00
1421.1	Lizenzen, Nutzungsrechte, Markenrechte	0.00	0.00	0.00	0.00	0.00	0.00	0.00	0.00	0.00	0.00	0.00
1427.1	Immaterielle Anlagen in Realisierung	0.00	0.00	0.00	0.00	0.00	0.00	0.00	0.00	0.00	0.00	0.00
1429.1	Übrige immaterielle Anlagen	0.00	0.00	0.00	0.00	0.00	0.00	0.00	0.00	0.00	0.00	0.00
Total Immaterielle Anlagen		0.00	0.00	0.00	0.00	0.00	0.00	0.00	0.00	0.00	0.00	0.00

Anhang**Anlagenpiegel - Verwaltungsvermögen**

Eigenwirtschaftsbetrieb	Anschaffungswerte				Kumulierte Abschreibungen							
	Stand	Zugänge (+)	Umglieder-	Stand	Stand	Planm.	Ausserplanm.	Abgänge (+)	Umglieder-	Stand	Buchwert	
Abfallbeseitigung	01.01.2025	Abgänge (-)	ungen (+/-)	31.12.2025	01.01.2025	Abschreib.	Abschr. / WB	Abgänge (+)	ungen (+/-)	31.12.2025	31.12.2025	
Darlehen												
1440.1	Bund	0.00	0.00	0.00	0.00	0.00	0.00	0.00	0.00	0.00	0.00	0.00
1441.1	Kantone	0.00	0.00	0.00	0.00	0.00	0.00	0.00	0.00	0.00	0.00	0.00
1442.1	Gemeinden, Zweckverbände	0.00	0.00	0.00	0.00	0.00	0.00	0.00	0.00	0.00	0.00	0.00
1443.1	Öffentliche Sozialversicherungen	0.00	0.00	0.00	0.00	0.00	0.00	0.00	0.00	0.00	0.00	0.00
1444.1	Öffentliche Unternehmen	0.00	0.00	0.00	0.00	0.00	0.00	0.00	0.00	0.00	0.00	0.00
1445.1	Private Unternehmen	0.00	0.00	0.00	0.00	0.00	0.00	0.00	0.00	0.00	0.00	0.00
1446.1	Private Organisationen o. Erwerbszweck	0.00	0.00	0.00	0.00	0.00	0.00	0.00	0.00	0.00	0.00	0.00
1447.1	Private Haushalte	0.00	0.00	0.00	0.00	0.00	0.00	0.00	0.00	0.00	0.00	0.00
1448.1	Ausland	0.00	0.00	0.00	0.00	0.00	0.00	0.00	0.00	0.00	0.00	0.00
Total Darlehen		0.00	0.00	0.00	0.00	0.00	0.00	0.00	0.00	0.00	0.00	0.00
Beteiligungen, Grundkapitalien												
1450.1	Bund	0.00	0.00	0.00	0.00	0.00	0.00	0.00	0.00	0.00	0.00	0.00
1451.1	Kantone	0.00	0.00	0.00	0.00	0.00	0.00	0.00	0.00	0.00	0.00	0.00
1452.1	Gemeinden, Zweckverbände	0.00	0.00	0.00	0.00	0.00	0.00	0.00	0.00	0.00	0.00	0.00
1453.1	Öffentliche Sozialversicherungen	0.00	0.00	0.00	0.00	0.00	0.00	0.00	0.00	0.00	0.00	0.00
1454.1	Öffentliche Unternehmen	0.00	0.00	0.00	0.00	0.00	0.00	0.00	0.00	0.00	0.00	0.00
1455.1	Private Unternehmen	0.00	0.00	0.00	0.00	0.00	0.00	0.00	0.00	0.00	0.00	0.00
1456.1	Private Organisationen o. Erwerbszweck	0.00	0.00	0.00	0.00	0.00	0.00	0.00	0.00	0.00	0.00	0.00
1457.1	Private Haushalte	0.00	0.00	0.00	0.00	0.00	0.00	0.00	0.00	0.00	0.00	0.00
1458.1	Ausland	0.00	0.00	0.00	0.00	0.00	0.00	0.00	0.00	0.00	0.00	0.00
Total Beteiligungen		0.00	0.00	0.00	0.00	0.00	0.00	0.00	0.00	0.00	0.00	0.00

Anhang**Anlagenpiegel - Verwaltungsvermögen**

Eigenwirtschaftsbetrieb	Anschaffungswerte				Kumulierte Abschreibungen						Buchwert	
	Stand	Zugänge (+)	Umglieder-	Stand	Stand	Planm.	Ausserplanm.	Abgänge (+)	Umglieder-	Stand		Buchwert
Abfallbeseitigung	01.01.2025	Abgänge (-)	ungen (+/-)	31.12.2025	01.01.2025	Abschreib.	Abschr. / WB	Abgänge (+)	ungen (+/-)	31.12.2025	31.12.2025	
Investitionsbeiträge												
1460.1	Bund	0.00	0.00	0.00	0.00	0.00	0.00	0.00	0.00	0.00	0.00	0.00
1461.1	Kantone	0.00	0.00	0.00	0.00	0.00	0.00	0.00	0.00	0.00	0.00	0.00
1462.1	Gemeinden, Zweckverbände	0.00	0.00	0.00	0.00	0.00	0.00	0.00	0.00	0.00	0.00	0.00
1463.1	Öffentliche Sozialversicherungen	0.00	0.00	0.00	0.00	0.00	0.00	0.00	0.00	0.00	0.00	0.00
1464.1	Öffentliche Unternehmen	0.00	0.00	0.00	0.00	0.00	0.00	0.00	0.00	0.00	0.00	0.00
1465.1	Private Unternehmen	0.00	0.00	0.00	0.00	0.00	0.00	0.00	0.00	0.00	0.00	0.00
1466.1	Private Organisationen o. Erwerbszweck	0.00	0.00	0.00	0.00	0.00	0.00	0.00	0.00	0.00	0.00	0.00
1467.1	Private Haushalte	0.00	0.00	0.00	0.00	0.00	0.00	0.00	0.00	0.00	0.00	0.00
1468.1	Ausland	0.00	0.00	0.00	0.00	0.00	0.00	0.00	0.00	0.00	0.00	0.00
1469.1	Investitionsbeiträge an Anlagen im Bau	0.00	0.00	0.00	0.00	0.00	0.00	0.00	0.00	0.00	0.00	0.00
Total Investitionsbeiträge		0.00	0.00	0.00	0.00	0.00	0.00	0.00	0.00	0.00	0.00	0.00
Total Verwaltungsvermögen		157'408.80	0.00	0.00	157'408.80	-157'408.80	0.00	0.00	0.00	0.00	-157'408.80	0.00

Anhang**Beteiligungsspiegel****Bilanzierte Beteiligungen im Verwaltungsvermögen**

Name Sitz	Rechtsform / Vertragsform	Rechnungs- legungsnorm	Funktion	Tätigkeits- gebiet	Nominalka- pital (100%)	Eigentums- anteil	Stimmanteil Exekutive	Stimmanteil Legislative	Spezifische Risiken	Anschaff- ungswert	Buchwert 31.12.2025
Bilanzierte Beteiligungen im Verwaltungsvermögen											
GZO AG, Wetzikon	AG	Swiss Gaap FER	4110	Gesundheits- versorgung	12'000'000.00	3.27% -		3.27%		39'260.00	0.00
Energie Grüningen AG	AG	OR	8710	Elektrizität	1'000'000.00	100% -		100%	keine	1'000'000.00	1'000'000.00
Holzcorporation Itzikon	Genossen- schaft	OR	8200	Waldbewirt- schaftung	154'150.00	12% -		12%	keine	18'498.00	7'863.95
Total Beteiligungen im Verwaltungsvermögen											1'007'863.95

Nicht bilanzierte Beteiligungen und Verträge

Name Sitz	Rechtsform / Vertragsform	Rechnungs- legungsnorm	Funktion	Tätigkeits- gebiet	Nominalka- pital (100%)	Eigentums- anteil	Stimmanteil Exekutive	Stimmanteil Legislative	Spezifische Risiken
Zweckverband RZO	ZV	HRM II							-
Zweckverband KEZO	ZV	HRM II	7301	Abfallwirtschaft					
Zweckverband ARA Gossau/Grüningen	ZV	HRM II	7202	Kläranlage					
Zweckverband Planungsgruppe Zürcher Oberland	ZV	HRM II	7900	Raumplanung					
Zweckverband KESB Rüti	ZV	HRM II	1400	Kinder- und Erwachsenen- schutz					
Zivilstandskreis Wetzikon	öff-rechtl. Körperschaft	HRM II	1400	Zivilstandswesen					

Name Sitz	Rechtsform / Vertragsform	Rechnungs- legungsnorm	Funktion	Tätigkeits- gebiet	Nominalka- pital (100%)	Eigentums- anteil	Stimmanteil Exekutive	Stimmanteil Legislative	Spezifische Risiken
ZS Gossau/Grüningen	öff-rechtl. Körperschaft	HRM II	1620	Zivilschutz					
Kantonspolizei Zürich	öff-rechtl. Körperschaft	CRG/IPSAS	1110	Anschlussvertrag Polizei					
Spitex Grüningen	Verein	OR	4215	Leistungsverein- barung					
Mediothek Grüningen	Verein	OR	2192	Anschlussvertrag Mediothek					70'000/Jahr
Mediothek Grüningen	Verein	OR	3210	Anschlussvertrag Mediothek					70'000/Jahr
IDW Winterthur	öff-rechtl. Körperschaft	HRM II	210	Anschlussvertrag Scanning Steuererklärung					
Tagesfamilien Hinwil		OR	5451	Anschlussvertrag Kinderbetreuung					Kostendach 10'000/Jahr
Zürcher Verkehrsverband	öff-rechtl. Körperschaft	CRG/IPSAS	6220	Anschlussvertrag öff. Verkehr					
Corrodi Geomatik	AG	OR	1400	Anschlussvertrag Amt. Vermessung					
Prävention Drogenfragen	Verein	OR	4310	Anschlussvertrag Drogenprävention					3.00 / Einwohner / Jahr
Stiftung Netzwerk	Stiftung	OR	4310	Anschlussvertrag berufl. Integration					0.80 / Einwohner / Jahr
Jugendsekretariat	öff-rechtl. Körperschaft	CRG/IPSAS	5440	Anschlussvertrag Jugendschutz					
MOJUGA	Verein	OR	5440	Anschlussvertrag Jugendschutz					160'000/Jahr
Rechtsauskunftsstelle Zürcher Oberland		OR	1400	Anschlussvertrag Rechtsauskunft					
Beratungsstelle Alkoholprobleme		OR	4310	Anschlussvertrag Alkoholprävention					5.00 / Einwohner / Jahr
ORS Service AG	AG	OR	5730	Anschlussvertrag Betreuung Asylwesen					
Regionale Kadaversammelstelle		HRM II	7300	Anschlussvertrag Kadaverentsor- gung					
Zweckverband Musikschule Zürcher Oberland	Zweckverban d	HRM II	2140	Musikschule					125'000/Jahr
Zweckverband Schulpsych. Beratungsdienst	Zweckverban d	HRM II	2192	Schulpsych. Dienst					121'000/Jahr

Anhang

Ausgewählte Positionen des Fremdkapitals

Konto	Bezeichnung		Buchwert 01.01.2025	Veränderung im Rechnungsjahr	Buchwert 31.12.2025
201x	Kurzfristige Finanzverbindlichkeiten		3'000'000.00	-2'000'000.00	1'000'000.00
	Darlehen WVG, 03.01.2024 - 03.01.2025, 1.46%		1'000'000.00	-1'000'000.00	0.00
	Darlehen WVG, 03.01.2025 - 03.01.2026, 0.20%		0.00	1'000'000.00	1'000'000.00
	Darlehen ZKB, 23.04.2020 - 23.04.2025, 0.25%		2'000'000.00	-2'000'000.00	0.00
	Darlehen ZKB, 04.02.2025 - 30.06.2025, 0.79%		0.00	2'000'000.00	2'000'000.00
	Darlehen ZKB, 04.02.2025 - 30.06.2025, 0.79%		0.00	-2'000'000.00	-2'000'000.00
206x	Langfristige Finanzverbindlichkeiten	Zins / Jahr	7'000'000.00	2'000'000.00	9'000'000.00
	Darlehen ZKB, 28.03.2024 - 28.03.2028, 1.55%	31'000.00	2'000'000.00	0.00	2'000'000.00
	Darlehen ZKB, 22.03.2019 - 22.03.2029, 0.79%	37'500.00	5'000'000.00	0.00	5'000'000.00
	Darlehen ZKB, 23.04.2025 - 23.04.2030, 1.03%	20'600.00	0.00	2'000'000.00	2'000'000.00
	Total	89'100.00			
	Fälligkeitsstatistik:				
	1 bis 2 Jahre				0.00
	2 bis 5 Jahre				9'000'000.00
	über 5 Jahre				0.00
	Total				9'000'000.00
	Gewichteter Durchschnittzinssatz der langfristigen Finanzverbindlichkeiten in %				0.99%

Anhang**Gewährleistungsspiegel / Eventualverbindlichkeiten**

Name Sitz	Art der Verpflichtung	Datum	Verfallzeit	Verpflichtung Betrag	Eigentümer, wesentl. Miteigentümer	Spezifische zus. Angaben	Zahlungsströme im Rechnungsjahr
Eventualverbindlichkeiten (Bürgschaften, Garantieverpflichtungen, Defizitgarantien etc.)							
Zürcher Verkehrsverbund (ZVV)	Eine allfällige Kostenunterdeckung ist je zur Hälfte von Kanton und von den Gemeinden zu tragen. Anteil höchstens 6% der berechtigten Steuerkraft. Höchstens 3% der berechtigten Steuerkraft, wenn das Verkehrsangebot die Grundversorgung nicht übersteigt.						200'467.00
Zweckverbände gem. Beteiligungsspiegel	Verbandsgemeinden haften - nach dem jeweiligen Zweckverband - für die Verbindlichkeiten des Zweckverbandes nach Massgabe des kantonalen Haftungsgesetzes.						
Diverse	Aktive Garantieerklärungen für gemietete Wohnungen von Sozialhilfeempfängern.			31'740.00			
Weitere Verpflichtungen (Altlasten, Konventionalstrafen)							
keine							0.00

Anhang

Leasingverträge

Firma Sitz	Leasinggut	Anschaffungskosten	Vertragsdauer (Fälligkeiten)	Gesamtbetrag zukünftige Leasingraten
Finanzierungsleasing				
keine				0.00
Operatives Leasing (sofern der Vertrag nicht innerhalb eines Jahre kündbar ist)				
keine				0.00

Anhang

Rückstellungsspiegel

Kurzfristige Rückstellungen		Stand 01.01.2025	Bildung inkl. Erhöhung (+)	Verwendung (-)	Auflösung (-)	Umbuchung (+/-)	Stand 31.12.2025	Begründung
2050	Mehrleistungen des Personals	121'047.93	106'167.75	0.00	-121'047.93	0.00	106'167.75	A
2051	Andere Ansprüche des Personals	0.00	0.00	0.00	0.00	0.00	0.00	
2052	Prozesse	0.00	0.00	0.00	0.00	0.00	0.00	
2053	Nicht versicherte Schäden	0.00	0.00	0.00	0.00	0.00	0.00	
2054	Bürgschaften und Garantieleistungen	0.00	0.00	0.00	0.00	0.00	0.00	
2055	Übrige betriebliche Tätigkeit	0.00	0.00	0.00	0.00	0.00	0.00	
2056	Vorsorgeverpflichtungen	0.00	0.00	0.00	0.00	0.00	0.00	
2057	Finanzaufwand	0.00	0.00	0.00	0.00	0.00	0.00	
2058	Investitionsrechnung	0.00	0.00	0.00	0.00	0.00	0.00	
2059	Übrige Rückstellungen	0.00	0.00	0.00	0.00	0.00	0.00	
Total kurzfristige Rückstellungen		121'047.93	106'167.75	0.00	-121'047.93	0.00	106'167.75	

Begründungen der kurzfristigen Rückstellungen

		Konto ER / IR	Buchwert 31.12.2025
A	Rückstellung Überzeit- und Feriensaldi des Personals		106'167.75
Total kurzfristige Rückstellungen			106'167.75

Anhang**Rückstellungsspiegel**

Langfristige Rückstellungen		Stand 01.01.2025	Bildung inkl. Erhöhung (+)	Verwendung (-)	Auflösung (-)	Umbuchung (+/-)	Stand 31.12.2025	Begründung
2081	Ansprüche des Personals	0.00	0.00	0.00	0.00	0.00	0.00	A
2082	Prozesse	0.00	0.00	0.00	0.00	0.00	0.00	
2083	Nicht versicherte Schäden	0.00	0.00	0.00	0.00	0.00	0.00	
2084	Bürgschaften und Garantieleistungen	0.00	0.00	0.00	0.00	0.00	0.00	
2085	Übrige betriebliche Tätigkeit	0.00	0.00	0.00	0.00	0.00	0.00	
2086	Vorsorgeverpflichtungen	0.00	0.00	0.00	0.00	0.00	0.00	
2087	Finanzaufwand	0.00	0.00	0.00	0.00	0.00	0.00	
2088	Investitionsrechnung	0.00	0.00	0.00	0.00	0.00	0.00	
2089	Übrige Rückstellungen	0.00	0.00	0.00	0.00	0.00	0.00	
Total langfristige Rückstellungen		0.00	0.00	0.00	0.00	0.00	0.00	

Begründungen der langfristigen Rückstellungen

		Konto ER / IR	Buchwert 31.12.2025
A	Beschreibung Sachverhalt		0.00
Total langfristige Rückstellungen			0.00

Anhang

Eigenkapitalnachweis

Veränderungen	Stand	Umbuchung Vorjahresergebnis Veränderung	Spezialfinanzierungen im Eigenkapital		Fonds		Rücklagen		Vorfinanzierungen		Finanzpolitische Reserve		Marktwertreserve	Jahresergebnis		Stand
	01.01.2025		Einlage	Entnahme	Einlage	Entnahme	Einlage	Entnahme	Einlage	Entnahme	Einlage	Entnahme	Finanzinstrumente Veränderung	Ertragsü.	Aufwandü.	31.12.2025
2900 Spezialfinanzierungen im Eigenkapital	2'361'420.50		74'440.04													2'425'860.54
Spezialfinanzierung Abwasserbeseitigung	1'968'704.08		38'323.45													2'007'027.53
Spezialfinanzierung Abfallwirtschaft	382'716.42		36'116.59													418'833.01
2910 Fonds im Eigenkapital																
2920 Rücklagen der Globalbudgetbereiche																
2930 Vorfinanzierungen																
2940 Finanzpolitische Reserve	2'100'000.00															2'100'000.00
Finanzpolitische Reserve	2'100'000.00															2'100'000.00
2961 Marktwertreserve auf Finanzinstrumenten																
2990 Jahresergebnis	191'911.01												909'407.52	-191'911.01	909'407.52	
Jahresergebnis	191'911.01												909'407.52	-191'911.01	909'407.52	
2999 Kumulierte Ergebnisse der Vorjahre	20'675'178.56												191'911.01		20'867'089.57	
Kumulierte Ergebnisse der Vorjahre	20'675'178.56												191'911.01		20'867'089.57	
Total	25'318'510.07			74'440.04									1'101'318.53	-191'911.01	26'302'357.63	

Anhang

Sonderrechnungen

Art Legat, Schenkung
Bezeichnung, Konto Altstadtsanierungsfonds, 1.2092.00
Zweck Sanierung und Pflege der Altstadtobjekte

Erfolgsrechnung 2025

				Aufwand	Ertrag
Ertrag	Zinsertrag	Kapital	108'159.80		
		Zinssatz % (Verzinsung gemäss Beschluss)	1.00%		1'081.60
	Übrige Erträge				
Aufwand		Beitrag Fenstersanierung		3'431.00	
		Beitrag Fenstersanierung		2'959.15	
		Beitrag Deckensanierung		8'034.00	
		Beitrag Deckensanierung		7'443.00	
Total Aufwand / Ertrag				21'867.15	1'081.60
Ertragsüberschuss (+) / Aufwandüberschuss (-)					-20'785.55

Abschluss

		Vermögensveränderung
Vermögen Anfang Rechnungsjahr		108'159.80
Ertragsüberschuss (+) / Aufwandüberschuss (-)		-20'785.55
Vermögen Ende Rechnungsjahr		87'374.25

Bilanz per 31.12.2025

		Aktiven	Passiven
Kapital			
Guthaben bei Politischer Gemeinde		87'374.25	
Aktivenüberschuss = Vermögen			87'374.25
Total		87'374.25	87'374.25

Anhang

Sonderrechnungen

Art	Legat, Schenkung
Bezeichnung, Konto	Eduard Küttel-Fonds, 1.2092.01
Zweck	Sportliche und kulturelle Zwecke

Erfolgsrechnung 2025

				Aufwand	Ertrag
Ertrag	Zinsertrag	Kapital	301'609.60		
		Zinssatz % (Verzinsung gemäss Beschluss)	1.00%		3'016.10
	Übrige Erträge				
Aufwand		Schneesportverein Grüningen Darlehen		5'000.00	
Total Aufwand / Ertrag				5'000.00	3'016.10
Ertragsüberschuss (+) / Aufwandüberschuss (-)					-1'983.90

Abschluss

		Vermögensveränderung
Vermögen Anfang Rechnungsjahr		301'609.60
Ertragsüberschuss (+) / Aufwandüberschuss (-)		-1'983.90
Vermögen Ende Rechnungsjahr		299'625.70

Bilanz per 31.12.2025

		Aktiven	Passiven
Kapital			
Guthaben bei Politischer Gemeinde		299'625.70	
Aktivenüberschuss = Vermögen			299'625.70
Total		299'625.70	299'625.70

Anhang

Sonderrechnungen

Art	Legat, Schenkung
Bezeichnung, Konto	Martina Kündig-Ammann-Fonds, 1.2092.02
Zweck	Zur freien Verfügung

Erfolgsrechnung 2025

				Aufwand	Ertrag
Ertrag	Zinsertrag	Kapital	406'324.10		
		Zinssatz % (Verzinsung gemäss Beschluss)	1.00%		4'063.25
	Übrige Erträge				
Aufwand					
Total Aufwand / Ertrag				0.00	4'063.25
Ertragsüberschuss (+) / Aufwandüberschuss (-)					4'063.25

Abschluss

		Vermögensveränderung
Vermögen Anfang Rechnungsjahr		406'324.10
Ertragsüberschuss (+) / Aufwandüberschuss (-)		4'063.25
Vermögen Ende Rechnungsjahr		410'387.35

Bilanz per 31.12.2025

	Aktiven	Passiven
Kapital		
Guthaben bei Politischer Gemeinde	410'387.35	
Aktivenüberschuss = Vermögen		410'387.35
Total	410'387.35	410'387.35

Anhang

Sonderrechnungen

Art Legat, Schenkung
Bezeichnung, Konto Fürsorgefonds, 1.2092.03
Zweck Unterstützung Bedürftiger

Erfolgsrechnung 2025

				Aufwand	Ertrag
Ertrag	Zinsertrag	Kapital	84'809.15		
		Zinssatz % (Verzinsung gemäss Beschluss)	1.00%		848.10
	Übrige Erträge	Spende Fürsorgefonds			1'000.00
Aufwand		Akrotea.ch Gemeindebeitrag		1'474.00	
		Weihnachtsgeschenke		1'550.00	
Total Aufwand / Ertrag				3'024.00	1'848.10
Ertragsüberschuss (+) / Aufwandüberschuss (-)					-1'175.90

Abschluss

		Vermögensveränderung
Vermögen Anfang Rechnungsjahr		84'809.15
Ertragsüberschuss (+) / Aufwandüberschuss (-)		-1'175.90
Vermögen Ende Rechnungsjahr		83'633.25

Bilanz per 31.12.2025

		Aktiven	Passiven
Kapital			
Guthaben bei Politischer Gemeinde		83'633.25	
Aktivenüberschuss = Vermögen			83'633.25
Total		83'633.25	83'633.25

Anhang

Sonderrechnungen

Art	Legat, Schenkung
Bezeichnung, Konto	Alfred Tanner-Fonds, 1.2092.04
Zweck	Gemeinnützige Zwecke innerhalb der Gemeinde

Erfolgsrechnung 2025

				Aufwand	Ertrag
Ertrag	Zinsertrag	Kapital	1'585'412.45		
		Zinssatz % (Verzinsung gemäss Beschluss)	1.00%		15'854.10
	Übrige Erträge				
Aufwand					
Total Aufwand / Ertrag				0.00	15'854.10
Ertragsüberschuss (+) / Aufwandüberschuss (-)					15'854.10

Abschluss

		Vermögensveränderung
Vermögen Anfang Rechnungsjahr		1'585'412.45
Ertragsüberschuss (+) / Aufwandüberschuss (-)		15'854.10
Vermögen Ende Rechnungsjahr		1'601'266.55

Bilanz per 31.12.2025

	Aktiven	Passiven
Kapital		
Guthaben bei Politischer Gemeinde	1'601'266.55	
Aktivenüberschuss = Vermögen		1'601'266.55
Total	1'601'266.55	1'601'266.55

Anhang

Sonderrechnungen

Art	Legat, Schenkung
Bezeichnung, Konto	Vermögen Verkehrsverein, 1.2092.05
Zweck	Unterstützung von Verkehrsaktivitäten in der Gemeinde

Erfolgsrechnung 2025

				Aufwand	Ertrag
Ertrag	Zinsertrag	Kapital	35'009.55		
		Zinssatz % (Verzinsung gemäss Beschluss)	1.00%		350.10
	Übrige Erträge				
Aufwand		Freiwillige Feuerwehr, Beitrag Empfang TVG		652.50	
		Metzgerei Lehmann, Empfang TVG		1'598.80	
		Stäubli Getränke AG, Empfang TVG		1'060.85	
		Räbeliechtliumzug		500.00	
Total Aufwand / Ertrag				3'812.15	350.10
Ertragsüberschuss (+) / Aufwandüberschuss (-)					-3'462.05

Abschluss

		Vermögensveränderung
Vermögen Anfang Rechnungsjahr		35'009.55
Ertragsüberschuss (+) / Aufwandüberschuss (-)		-3'462.05
Vermögen Ende Rechnungsjahr		31'547.50

Bilanz per 31.12.2025

		Aktiven	Passiven
Kapital			
Guthaben bei Politischer Gemeinde		31'547.50	
Aktivenüberschuss = Vermögen			31'547.50
Total		31'547.50	31'547.50

Anhang

Sonderrechnungen

Art	Legat, Schenkung
Bezeichnung, Konto	Freizeitwerkstatt, 1.2092.06
Zweck	Freizeitkurse Erwachsenenbildung

Erfolgsrechnung 2025

				Aufwand	Ertrag
Ertrag	Zinsertrag	Kapital	20'064.85		
		Zinssatz % (Verzinsung gemäss Beschluss)	1.00%		200.65
	Übrige Erträge				
Aufwand		Freiwillige Feuerwehr, Beitrag Empfang TVG			
Total Aufwand / Ertrag				0.00	200.65
Ertragsüberschuss (+) / Aufwandüberschuss (-)					200.65

Abschluss

		Vermögensveränderung
Vermögen Anfang Rechnungsjahr		20'064.85
Ertragsüberschuss (+) / Aufwandüberschuss (-)		200.65
Vermögen Ende Rechnungsjahr		20'265.50

Bilanz per 31.12.2025

	Aktiven	Passiven
Kapital		
Guthaben bei Politischer Gemeinde	20'265.50	
Aktivenüberschuss = Vermögen		20'265.50
Total	20'265.50	20'265.50

Anhang

Sonderrechnungen

Art Legat, Schenkung
Bezeichnung, Konto Cap. Stadtmann-Fonds, 1.2092.11
Zweck Förderung von Musik und Gesang

Erfolgsrechnung 2025

				Aufwand	Ertrag
Ertrag	Zinsertrag	Kapital	6'080.85		
		Zinssatz % (Verzinsung gemäss Beschluss)	1.00%		60.80
	Übrige Erträge				
Aufwand		Stipendien Frühjahrssemester		504.00	
		Stipendien Herbstsemester		504.00	
Total Aufwand / Ertrag				1'008.00	60.80
Ertragsüberschuss (+) / Aufwandüberschuss (-)					-947.20

Abschluss

		Vermögensveränderung
Vermögen Anfang Rechnungsjahr		6'080.85
Ertragsüberschuss (+) / Aufwandüberschuss (-)		-947.20
Vermögen Ende Rechnungsjahr		5'133.65

Bilanz per 31.12.2025

	Aktiven	Passiven
Kapital		
Guthaben bei Politischer Gemeinde	5'133.65	
Aktivenüberschuss = Vermögen		5'133.65
Total	5'133.65	5'133.65

Anhang

Haushaltsgleichgewicht

Ausgleich des Budgets

Regel: Der Gemeindesteuerfuss wird grundsätzlich so festgesetzt, dass die Erfolgsrechnung des Budgets ausgeglichen ist (§ 92 Abs. 1 GG).

Jahresergebnis Erfolgsrechnung	Aufwandüberschuss (-) / Ertragsüberschuss (+) gemäss Budget	-217'110
Jahresergebnis Erfolgsrechnung	Aufwandüberschuss (-) / Ertragsüberschuss (+) gemäss Jahresrechnung	909'407.52

Zulässiger Aufwandüberschuss

Regel: Pro Jahr darf ein Aufwandüberschuss in der Höhe der budgetierten Abschreibungen auf dem Verwaltungsvermögen zuzüglich 3% des Steuerertrags budgetiert werden (§ 92 Abs. 2 GG).

Ist das Finanzvermögen grösser als das Fremdkapital [Nettovermögen], darf von Abs. 2 abgewichen und bis zur Höhe der Differenz ein Aufwandüberschuss budgetiert werden (§ 92 Abs. 3 GG).

Falls Einlagen in die Vorfinanzierungen (§ 90 Abs. 3 GG) oder in die Reserve (§ 123 Abs. 2 GG) budgetiert werden, darf im Budget kein Aufwandüberschuss resultieren.

Die Regelung ist für die Jahresrechnung nicht relevant.

Anhang

Haushaltsgleichgewicht

Kennzahlen

Regel: Zur Beurteilung der Veränderung des Eigenkapitals, der Zinsbelastung und der Investitionen werden folgende Kennzahlen ausgewiesen (§ 94 GG).

Eigenkapitalquote

Die Eigenkapitalquote gibt Auskunft über die Kapitalstruktur der Gemeinde. Sie zeigt, zu welchem Anteil die Aktiven selber finanziert sind. Ein höheres Eigenkapital bedeutet mehr Handlungsspielraum der Gemeinde und eine bessere Bonität gegenüber den Kreditgebern.

Richtwerte
> 25 % genügend
< 25 % ungenügend

2025	2026	2027	2028	2029	2030	2031	2032	2033	2034	Ø
64%	60%	69%	74%	76%						69%

Zinsbelastungsquote

Die Zinsbelastungsquote informiert über das Verhältnis der Zinsen zum laufenden Ertrag. Sie zeigt, wie gut die Gemeinde ihre Verpflichtungen gegenüber den Kreditgebern erfüllen kann. Die Tragbarkeitsberechnung erfolgt zu einem durchschnittlichen Zinssatz von 5 %.

Richtwerte
< 5 % genügend
> 5 % ungenügend

2025	2026	2027	2028	2029	2030	2031	2032	2033	2034	Ø
1%	1%	1%	1%	1%						1%

Investitionsanteil

Der Investitionsanteil zeigt das Ausmass der Investitionstätigkeit an. Er gibt an, welcher Anteil der gesamten Ausgaben einer Gemeinde für Investitionen in die Infrastruktur eingesetzt wird.

Richtwerte
> 10 % genügend
< 10 % ungenügend

2025	2026	2027	2028	2029	2030	2031	2032	2033	2034	Ø
4%	10%	9%	10%	8%						8%

Anhang

Finanzkennzahlen

	Rechnung 2025	Budget 2025	Rechnung 2024	Richtwerte
Anzahl Einwohner	3'923	3'880	3'879	
Steuerfuss	116%	116%	113%	
Steuerkraft pro Einwohner (eigene Berechnung)	3'104	2'864	3'013	
Selbstfinanzierungsgrad	332%	4%	323%	> 100 % ideal 80 - 100 % gut bis vertretbar 50 - 80 % problematisch < 50 % ungenügend
Anteil der Nettoinvestitionen, der aus eigenen Mitteln finanziert werden kann.				
Zinsbelastungsanteil	0%	0%	0%	0 - 4 % gut 4 - 9 % genügend > 9 % schlecht
Anteil des laufenden Ertrags, welcher durch den Nettozinsaufwand gebunden ist.				
Nettoverschuldungsquotient	27%	73%	41%	< 100 % gut 100 - 150 % genügend > 150 % schlecht
Anteil der direkten Steuern der natürlichen und juristischen Personen, der erforderlich wäre, um die Nettoschuld abzutragen.				
Nettoschuld I pro Einwohnerin und Einwohner	982	2'370	1'392	< 0 Fr. Nettovermögen 1 - 1'000 Fr. geringe Verschuldung 1'001 - 2'500 Fr. mittlere Verschuldung 2'501 - 5'000 Fr. hohe Verschuldung > 5'000 Fr. sehr hohe Verschuldung
Verschuldung pro Einwohnerin und Einwohner in Franken.				

Anhang

Kreditrechtliche Angaben

Verpflichtungskredite

Kreditbeschluss						Rechnung 2025								
Datum	Organ	Brutto Netto	Kredit Fr.	Konto ER Konto IR	Bezeichnung	Ausgaben kumuliert bis 2024	Einnahmen kumuliert bis 2024	Ausgaben	Einnahmen	Ausgaben kumuliert bis 2025	Einnahmen kumuliert bis 2025	Abweichung bewilligter Kredit	Abrechnung Datum	Organ
21.11.2022	U	Brutto	3'890'000.00	1.2170.5040.08	Aufstockung Schulhaus Aussergass 3	3'701'598.10	0.00	0.00	0.00	3'701'598.10	0.00			
21.11.2022	U	Brutto	1'000'000.00	1.2170.6300.00	Photovoltaik-Anlage Schulhaus Aussergass 3	0.00	21'959.90			0.00	21'959.90			

Ausweis der von den Stimmberechtigten (Gemeindeversammlung oder Urne) oder dem Gemeindepertament beschlossenen Verpflichtungskredite (§ 19 Abs. 1 lit. f. VGG).

Jahresrechnung - Details zum Finanzbericht

Erfolgsrechnung

Erläuterungen zur Erfolgsrechnung

O

Allgemeine Verwaltung Kurz und bündig

Der Nettoaufwand beträgt Fr. 1'855'645.11 und liegt damit Fr. 106'714.89 tiefer als im Budget 2025.

	Erfolgsrechnung	Rechnung 2025	Budget 2025	Abweichung
0110	Legislative			
3132.00	Honorare externe Beratungen, Gutachten, Fachexpertisen usw.	35'164.70	29'000.00	6'164.70 Höhere Kosten Finanzberater.
0120	Exekutive			
3000.00	Entschädigungen, Tag- und Sitzungsgelder an Behörden und Kommissionen	227'094.00	235'600.00	-8'506.00 Tiefere Teuerung als budgetiert.
3132.00	Honorare externe Beratungen, Gutachten, Fachexpertisen usw.	40'756.00	29'000.00	11'756.00 Höhere Kosten aufgrund Erstellung Freiraumkonzept Stedtlü und externe Beurteilung betreffend Bienenmuseum.
3612.00	Entschädigungen an Gemeinden und Zweckverbände	490.05	15'000.00	-14'509.95 Keine Anwaltskosten Deponie Tägernau.
0210	Finanz- und Steuerverwaltung			
4612.00	Entschädigungen von Gemeinden und Zweckverbänden	-31'616.55	-60'000.00	28'383.45 Tiefere Bezugsentschädigung Steuern.
0220	Allgemeine Dienste, übrige			
3010.00	Löhne des Verwaltungs- und Betriebspersonals	579'977.50	558'600.00	21'377.50 Höhere Lohnkosten aufgrund Pensumserhöhung in der Kanzlei.
3052.00	AG-Beiträge an Pensionskassen	37'727.95	23'400.00	14'327.95 Höhere Kosten aufgrund Pensumserhöhung Kanzlei. Tiefere Gutschrift aufgrund Altersstruktur.
3130.00	Dienstleistungen Dritter	42'930.77	48'800.00	-5'869.23 Ladung Frankiermaschine neu auf Konto 1.9690.3499.00.
3131.01	Baukontrollen	161'132.55	150'000.00	11'132.55 Baukontrollen nach Aufwand.
3132.00	Honorare externe Beratungen, Gutachten, Fachexpertisen usw.	53'572.10	20'000.00	33'572.10 Mehraufwand Baurekurse, Anwaltskosten, Gutachten. Honorar Organisationsentwicklungsprojekt nicht budgetiert.
3133.00	Informatik-Nutzungsaufwand	99'583.25	92'200.00	7'383.25 Höhere Kosten OBT (Miete Hardware/Betriebskosten). Abo. Adobe nicht budgetiert.
3158.00	Unterhalt immaterielle Anlagen	125'696.50	131'700.00	-6'003.50 Minderkosten Programme.
4210.01	Baubewilligungen	-180'873.90	-150'000.00	-30'873.90 Baugebühren entsprechend Bautätigkeit.

291	Stadtmannhaus				
3120.00	Ver- und Entsorgung Liegenschaften VV	17'170.04	33'500.00	-16'329.96	Minderkosten Heizöl, wird bilanziert.
292	Werkhof				
3120.00	Ver- und Entsorgung Liegenschaften VV	21'867.78	41'700.00	-19'832.22	Minderkosten Heizöl, wird bilanziert.
3144.00	Unterhalt Hochbauten, Gebäude	10'256.15	16'400.00	-6'143.85	Weniger Unterhalt und Fensterreinigung Tore nicht realisiert.
3300.40	Planmässige Abschreibungen Hochbauten VV	9'112.00	71'200.00	-62'088.00	Abschreibungen gemäss Anlagenbuchhaltung.
296	Schloss				
3120.00	Ver- und Entsorgung Liegenschaften VV	7'282.40	16'500.00	-9'217.60	Minderkosten Heizöl, wird bilanziert.
4240.00	Benützungsgebühren und Dienstleistungen	-36'779.28	-30'000.00	-6'779.28	Höhere Auslastung Schloss.
4250.00	Verkäufe	-62'645.54	-70'000.00	7'354.46	Tiefere Einnahmen Schlosscafé.
0299	Andere Liegenschaften				
3140.00	Unterhalt an Grundstücken	18'497.65	51'100.00	-32'602.35	Sanierung Spielplatz Herrenbaumgarten nicht realisiert. Tiefere Kosten Stehli.
3910.00	Interne Verrechnung von Dienstleistungen	1'496.75	20'000.00	-18'503.25	Weniger interne Verrechnung von Arbeiten durch Unterhaltsdienst.

ÖFFENTLICHE ORDNUNG UND SICHERHEIT

Kurz und bündig

Der Nettoaufwand beträgt Fr. 754'538.96 und liegt damit Fr. 29'938.96 höher als im Budget 2025.

1

	Erfolgsrechnung	Rechnung 2025	Budget 2025	Abweichung	
1110	Pollizei				
3130.00	Dienstleistungen Dritter	47'041.65	38'500.00	8'541.65	Vermehrte Parkkontrollen und Ordnungsdienst.
1400	Allgemeines Rechtswesen (allgemein)				
3612.00	Entschädigungen an Gemeinden und Zweckverbände	154'724.95	145'100.00	9'624.95	Mehr Mandatsentschädigungen KESB.
4210.00	Gebühren für Amtshandlungen	-28'002.97	-37'000.00	8'997.03	Mindereinnahmen Gemeindegebühren.
1401	Markt				
4120.00	Konzessionen	-35'170.00	-41'000.00	5'830.00	Mindereinnahmen Platzgebühren Markt.
1500	Feuerwehr				
3010.01	Sold für Einsätze	34'860.35	28'000.00	6'860.35	Höhere Lohnkosten aufgrund Abrechnung Lodur.
3010.02	Sold für Uebungen	60'810.00	67'000.00	-6'190.00	Tiefere Lohnkosten aufgrund Abrechnung Lodur.
3010.03	Besoldung Materialwart	21'164.10	12'000.00	9'164.10	Höhere Lohnkosten Materialwart.
3111.00	Anschaffung Apparate, Maschinen, Geräte, Fahrzeuge, Werkzeuge	19'124.00	10'000.00	9'124.00	Diverse kleinere Anschaffungen.
3130.00	Dienstleistungen Dritter	11'325.85	16'600.00	-5'274.15	Minderaufwand Periodische Brandschutzkontrolle und Swisscomabo.
4260.00	Rückerstattungen und Kostenbeteiligungen Dritter	-32'491.95	-14'000.00	-18'491.95	Mehr Feuerwehr- und Wespeneinsätze.

1620	Zivilschutz				
3132.00	Honorare externe Beratungen, Gutachten, Fachexpertisen usw.	10'339.85	5'000.00	5'339.85	Höhere Kosten Kontrolle baulicher Zivilschutz.
3612.00	Entschädigungen an Gemeinden und Zweckverbände	36'831.55	48'000.00	-11'168.45	Anteil Zivilschutz gemäss Gemeinde Gossau.
3637.00	Beiträge an private Haushalte	10'138.50		10'138.50	Beiträge aus Fonds an private Haushalte.
3701.00	Durchlaufende Beiträge an Kantone und Konkordate	6'400.00	25'000.00	-18'600.00	Weniger Schutzraum-Ersatzbeiträge an Kanton.
4501.00	Entnahmen aus Fonds des FK	-10'138.50		-10'138.50	Höhere Entnahme aus Fonds.
4707.00	Durchlaufende Beiträge von privaten Haushalten	-8'400.00	-25'000.00	18'600.00	Weniger Schutzraum-Ersatzbeiträge.

BILDUNG**Kurz und bündig**

Der Nettoaufwand beträgt Fr. 11'732'579.03 und liegt damit Fr. 592'379.03 höher als im Budget 2025.

2

	Erfolgsrechnung	Rechnung 2025	Budget 2025	Abweichung	
2110	Primarstufe 1 - 2 (Kindergarten)				
3020.00	Löhne der Lehrpersonen	214'540.90	186'200.00	28'340.90	Mehr Klassenassistenz benötigt.
3020.01	Vikariate	5'970.35	15'000.00	-9'029.65	Weniger kommunale Vikariate benötigt.
3052.00	AG-Beiträge an Pensionskassen	21'315.95	8'600.00	12'715.95	Mehr Klassenassistenzen in der Pensionskasse.
3611.00	Entschädigungen an Kantone und Konkordate	535'518.30	507'000.00	28'518.30	Höhere Lohnkosten für Lehrpersonen.
3611.01	Entschädigungen an Kantone, Vikariate, DAG, MU	24'036.60	33'300.00	-9'263.40	Weniger kantonale Vikariate nötig.
2120	Primarstufe 3 - 8				
3020.00	Löhne der Lehrpersonen	600'627.60	574'700.00	25'927.60	Mehr Klassenassistenz benötigt.
3050.00	AG-Beiträge AHV, IV, EO, ALV, Verwaltungskosten	36'927.00	29'000.00	7'927.00	Höhere Beiträge aufgrund höherer Lohnkosten.
3090.00	Aus- und Weiterbildung des eigenen Personals	24'953.10	32'000.00	-7'046.90	Weniger Weiterbildungen besucht.
3104.00	Lehrmittel	155'381.20	145'900.00	9'481.20	obligatorische Lehrmittel bedeutend teurer.
3171.00	Exkursionen, Schulreisen, Lager	47'302.15	73'700.00	-26'397.85	Zirkusprojekt nicht durchgeführt (24'000 budgetiert).
3611.00	Entschädigungen an Kantone und Konkordate	2'890'004.05	2'748'600.00	141'404.05	Höhere Lohnkosten für Lehrpersonen, zusätzliche Klasse.
3611.01	Entschädigungen an Kantone, Vikariate, DAG, MU	93'902.15	69'700.00	24'202.15	Mehr kantonale Vikariate nötig.
2130	Sekundarstufe I				
3020.00	Löhne der Lehrpersonen	68'477.35	77'100.00	-8'622.65	Weniger Klassenassistenz benötigt.
3020.01	Vikariate	9'402.70	20'000.00	-10'597.30	Weniger kommunale Vikariate benötigt.
3171.00	Exkursionen, Schulreisen, Lager	74'325.99	81'600.00	-7'274.01	Polysportprojekt bedeutend günstiger Dank kantonaler Subventionen, diverse Projekt günstiger als budgetiert.
3611.00	Entschädigungen an Kantone und Konkordate	1'352'321.60	1'345'000.00	7'321.60	Höhere Lohnkosten für Lehrpersonen.
3611.01	Entschädigungen an Kantone, Vikariate, DAG, MU	35'310.90	23'500.00	11'810.90	Mehr kantonale Vikariate nötig.
3612.00	Entschädigungen an Gemeinden und Zweckverbände	118'168.00	55'900.00	62'268.00	Bedeutend mehr Schüler/innen an der BWSZO, zusätzlich Schüler an der Kunst und Sportschule Uster.
3631.00	Beiträge an Kantone und Konkordate	86'500.00	141'300.00	-54'800.00	Weniger Schüler/innen an der KZO.
4260.00	Rückerstattungen und Kostenbeteiligungen Dritter	-30'838.00	-12'600.00	-18'238.00	Mehr Elternbeiträge, da bedeutend mehr Schüler/innen an der BWSZO.

2140	Musikschulen				
3636.00	Beiträge an private Organisationen ohne Erwerbszweck	157'385.40	150'000.00	7'385.40	Höhere Beiträge an MZO.
2170	Schulleigenschaften				
3010.00	Löhne des Verwaltungs- und Betriebspersonals	644'439.35	582'500.00	61'939.35	Fehler bei der Berechnung der Lohnkosten im Rahmen der Budgetierung.
3010.09	Erstattung von Lohn des Verwaltungs- und Betriebspersonals	-10'264.75		-10'264.75	Krankentaggeld.
3101.00	Betriebs-, Verbrauchsmaterial	41'283.40	51'500.00	-10'216.60	Weniger Material eingekauft.
3120.00	Ver- und Entsorgung Liegenschaften VV	146'365.55	136'600.00	9'765.55	Mehr Heizöl eingekauft. Tiefere Kosten Strom, Wasser, Kehricht/Abwasser, Entsorgung.
3140.00	Unterhalt an Grundstücken	73'894.20	87'500.00	-13'605.80	Tiefere Kosten Gartenanlage.
3144.00	Unterhalt Hochbauten, Gebäude	257'638.80	176'500.00	81'138.80	Reparatur Wasserschaden, Mängelbehebung elektrische Anlage, Feuerpolizeiliche Kontrolle Zentralschulhaus. Grundreinigung Aussergass 1 musste extern vergeben werden.
3151.00	Unterhalt Apparate, Maschinen, Geräte, Fahrzeuge, Werkzeuge	18'804.75	24'000.00	-5'195.25	Minderaufwand Revision Alder-Eisenhut und Unterhalt.
3300.40	Planmässige Abschreibungen Hochbauten VV	905'442.00	900'000.00	5'442.00	Abschreibungen gemäss Anlagenbuchhaltung.
3301.40	Ausserplanmässige Abschreibungen Hochbauten VV	31'659.98		31'659.98	Abschreibung Restwert Brändlihus, da abgebrochen.
4240.00	Benützungsgebühren und Dienstleistungen	-51'113.00	-12'800.00	-38'313.00	Parkbewilligungen früher auf Konto 1.2170.4472.00. Mehr Parkeinnahmen und Nutzung Turnhallen.
4472.00	Vergütung für Benützungen Liegenschaften VV		-13'000.00	13'000.00	Neu auf Konto 1.2170.4240.00 gemäss Orientierungsschreiben.
2180	Tagesbetreuung				
3010.00	Löhne des Verwaltungs- und Betriebspersonals	176'224.40	166'000.00	10'224.40	Mehr Betreuungspersonen aufgrund mehr Kindern nötig.
3052.00	AG-Beiträge an Pensionskassen	18'604.20	11'000.00	7'604.20	Höhere Pensionskassenbeträge aufgrund höherer Lohnkosten.
4240.00	Benützungsgebühren und Dienstleistungen	-184'991.00	-150'000.00	-34'991.00	Mehr Elternbeiträge aufgrund mehr Kindern in den Tagesstrukturen.
2190	Schulleitung und Schulpflege				
3000.00	Entschädigungen, Tag- und Sitzungsgelder an Behörden und Kommissionen	101'208.00	106'300.00	-5'092.00	Keine zusätzlichen Aufwände nötig.
3020.00	Löhne der Lehrpersonen	6'006.00		6'006.00	Zusatzkosten für Einarbeitungszeit.
3090.00	Aus- und Weiterbildung des eigenen Personals	163.70	7'300.00	-7'136.30	Rückzahlung Weiterbildungskosten.
3130.00	Dienstleistungen Dritter	20'544.30		20'544.30	Honorar für Springer Schulleitung.
3611.00	Entschädigungen an Kantone und Konkordate	396'550.90	382'000.00	14'550.90	Höhere Lohnkosten für Schulleitung.
2191	Schulverwaltung				
3612.00	Entschädigungen an Gemeinden und Zweckverbände	2'316.00	15'000.00	-12'684.00	Steuerbezugskosten alte Jahre gemäss Steuerabrechnung.
2192	Volksschule Sonstiges				
3130.00	Dienstleistungen Dritter	14'110.00	8'300.00	5'810.00	Lohn Zivildienstleistender.
3158.00	Unterhalt immaterielle Anlagen	71'498.15	93'100.00	-21'601.85	Umstellung Schulverwaltungssoftware auf 2026 verschoben.
3161.00	Mieten, Benützungskosten Mobilien	31'389.85	25'000.00	6'389.85	Höhere Miet- und Kopierkosten.
3612.00	Entschädigungen an Gemeinden und Zweckverbände	93'613.90	87'200.00	6'413.90	Mehr Stunden beim SPBD benötigt.

2200	Sonderschulen			
3130.00	Dienstleistungen Dritter	114'252.30	128'300.00	-14'047.70 Weniger Transportkosten für externe Sonderschüler.
3612.00	Entschädigungen an Gemeinden und Zweckverbände	592'633.75	424'900.00	167'733.75 Mehr externe Sonderschüler an privaten Sonderschulen.
3631.00	Beiträge an Kantone und Konkordate	448'670.60	340'400.00	108'270.60 Mehr externe Sonderschüler an kantonalen Sonderschulen.
2990	Bildung, übriges			
3020.00	Löhne der Lehrpersonen	13'255.00	23'000.00	-9'745.00 Weniger Kurse durchgeführt.

KULTUR, SPORT UND FREIZEIT**Kurz und bündig**

Der Nettoaufwand beträgt Fr. 448'103.20 und liegt damit Fr. 52'103.20 höher als im Budget 2025.

3

	Erfolgsrechnung	Rechnung 2025	Budget 2025	Abweichung
3120	Denkmalpflege und Helmschutz			
3132.00	Honorare externe Beratungen, Gutachten, Fachexpertisen	15'870.00	5'000.00	10'870.00 Mehraufwand Denkmalgutachten.
3291	Kultur, Kulturkommission kultSichtig			
3130.00	Dienstleistungen Dritter	38'850.21	20'500.00	18'350.21 Mehrkosten Gage und Einrichtung Starbugs.
4240.00	Benützungsgebühren und Dienstleistungen	-18'871.90	-11'700.00	-7'171.90 Mehr Ticketverkäufe.
3410	Sport			
3010.00	Löhne des Verwaltungs- und Betriebspersonals	166'697.80	123'900.00	42'797.80 Höhere Lohnkosten Badpersonal.
3101.00	Betriebs-, Verbrauchsmaterial	15'883.54	22'500.00	-6'616.46 Weniger Einkauf diverses Material.
3120.00	Ver- und Entsorgung Liegenschaften VV	32'823.95	40'400.00	-7'576.05 Minderkosten Strom, Wasser, Kehricht/Abwasser.
3144.00	Unterhalt Hochbauten, Gebäude	15'913.50	7'500.00	8'413.50 Absaugung Becken und Lüftungsinstallationen nicht budgetiert.
3300.40	Planmässige Abschreibungen Hochbauten VV	1'413.00	6'600.00	-5'187.00 Abschreibungen gemäss Anlagenbuchhaltung.
4910.00	Interne Verrechnung von Dienstleistungen		-20'000.00	20'000.00 Keine interne Verrechnung von Arbeiten des Badmeisters beim Unterhaltsdienst.

GESUNDHEIT**Kurz und bündig**

Der Nettoaufwand beträgt Fr. 1'920'806.50 und liegt damit Fr. 164'506.50 höher als im Budget 2025.

4

	Erfolgsrechnung	Rechnung 2025	Budget 2025	Abweichung
4125	Pflegefinanzierung Alters- und Pflegeheime			
3632.40	Beiträge an Gemeinden und Zweckverbände Langzeitpflege	60'750.70	25'000.00	35'750.70 Mehr Bedarf an Pflegeleistungen in der Langzeitpflege.
3634.40	Beiträge an öffentliche Unternehmen Langzeitpflege	382'724.65	340'000.00	42'724.65 Mehr Bedarf an Pflegeleistungen in öffentlichen Pflegeheimen.
3635.00	Beiträge an private Unternehmen	5'328.10		5'328.10 Rückforderungsklage MiGeL.
3635.40	Beiträge an private Unternehmen Langzeitpflege	572'930.10	550'000.00	22'930.10 Mehr Bedarf an Pflegeleistungen in Privaten Pflegeheimen.

4215	Pflegefinanzierung ambulante Krankenpflege (Spitex)				
3634.00	Beiträge an öffentliche Unternehmen	656'498.85	600'000.00	56'498.85	Höherer Pflegebedarf der Bevölkerung durch öffentliche Spitex.
3635.00	Beiträge an private Unternehmen	100'704.30	80'000.00	20'704.30	Höherer Pflegebedarf der Bevölkerung durch private Spitex.
4330	Schulgesundheitsdienst				
3136.00	Dienstleistungsaufwand für privatärztliche Tätigkeit	45'451.80	53'000.00	-7'548.20	Minderaufwand Schulzahnuntersuche.

SOZILE SICHERHEIT**Kurz und bündlig**

Der Nettoaufwand beträgt Fr. 1'770'912.80 und liegt damit Fr. 106'122.80 höher als im Budget 2025.

5

	Erfolgsrechnung	Rechnung 2025	Budget 2025	Abweichung	
5120	Prämienverbilligungen				
3637.10	Beiträge an KK für Sozialhilfebeziehende	12'550.60	3'900.00	8'650.60	Mehr Krankenkassenbeiträge direkt an Sozialhilfebeziehende.
4631.00	Beiträge von Kantonen und Konkordaten	-161'439.90	-134'900.00	-26'539.90	Staatsbeitrag entsprechend geleisteten Krankenkassenbeiträgen.
4637.10	Durch Sozialhilfebeziehende rückerstattete Prämien; IPV, RDP und weitere nachträgliche Erträge	-42'304.95	-67'000.00	24'695.05	Tiefere Rückerstattungen als erwartet.
5220	Ergänzungsleistungen IV				
3637.20	Ergänzungsleistungen zur IV	945'104.00	641'000.00	304'104.00	Höhere Ergänzungsleistungen IV nach Bedarf.
4631.00	Beiträge von Kantonen und Konkordaten	-673'626.00	-456'800.00	-216'826.00	Höhere Beiträge von Kanton entsprechend Ergänzungsleistungen zur IV.
5320	Ergänzungsleistungen AHV				
3637.21	Ergänzungsleistungen zur AHV	853'471.00	725'000.00	128'471.00	Höhere Ergänzungsleistungen zur AHV nach Bedarf.
3637.23	EL-Krankheits- und Behinderungskosten zur AHV	77'235.85	120'000.00	-42'764.15	Tiefere EL-Krankheits- und Behinderungskosten zur AHV.
4631.00	Beiträge von Kantonen und Konkordaten	-610'256.00	-558'300.00	-51'956.00	Höhere Beiträge von Kanton entsprechend Ergänzungsleistungen zur AHV.
4637.20	Rückerstattungen Ergänzungsleistungen (zu Unrecht bezogene Leistungen)	-15'093.00		-15'093.00	Rückerstattungen Ergänzungsleistungen zur IV gemäss Abrechnung SVA Zürich.
4637.21	Rückerstattungen Ergänzungsleistungen zur AHV	-45'977.00	-15'000.00	-30'977.00	Höhere Rückerstattungen von Ergänzungsleistungen zur AHV.
5340	Wohnen im Alter (ohne Pflege)				
3120.00	Ver- und Entsorgung Liegenschaften VV	29'535.05	55'500.00	-25'964.95	Minderkosten Heizöl, wird bilanziert. Tiefere Energiekosten.
3144.00	Unterhalt Hochbauten, Gebäude	106'945.00	64'850.00	42'095.00	Sanierung Lauben unter 50'000 daher in Erfolgsrechnung verbucht. Mehrkosten Wohnungssanierungen. Elektrische periodische Kontrolle.
4470.00	Pacht- und Mietzinse Liegenschaften VV	-170'050.00	-180'000.00	9'950.00	Minderertrag Mieteinnahmen.
5430	Alimentenbevorschussung und -inkasso				
3637.00	Beiträge an private Haushalte	45'934.40	20'000.00	25'934.40	Alimentenbevorschussung nach Bedarf.
4637.00	Beiträge von privaten Haushalten	-13'009.45	-5'000.00	-8'009.45	Höhere Rückerstattungen als erwartet.

5440	Jugendschutz				
3631.00	Beiträge an Kantone und Konkordate	523'028.95	496'500.00	26'528.95	Höhere Kosten AJB Zürich.
3635.02	Beitrag Grüninger Jugendarbeit	162'062.00	170'000.00	-7'938.00	Budget für Mojuga-Projekte nicht ausgeschöpft.
3636.00	Beiträge an private Organisationen ohne Erwerbszweck	12'640.00	25'000.00	-12'360.00	Tiefere Jugendförderungsbeiträge.
5450	Leistungen an Familien				
3612.00	Entschädigungen an Gemeinden und Zweckverbände	95'915.80	67'500.00	28'415.80	Mehraufwand Berufsbeistandschaft.
5451	Kinderkrippen und Kinderhorte				
3636.00	Beiträge an private Organisationen ohne Erwerbszweck	26'525.20	10'000.00	16'525.20	Mehr subventionierte Kita-Plätze.
3637.00	Beiträge an private Haushalte		10'000.00	-10'000.00	Keine Beiträge an private Haushalte.
5520	Leistungen an Arbeitslose				
3637.60	Überbrückungsleistungen	17'749.00		17'749.00	Überbrückungsleistungen gemäss Abrechnung SVA Zürich.
4630.00	Bundesbeiträge	-15'737.55		-15'737.55	Bundesbeiträge gemäss Abrechnung SVA Zürich.
5590	Arbeitslosigkeit				
3635.00	Beiträge an private Unternehmen	10'987.65	60'000.00	-49'012.35	Weniger Personen in Integrationsprogrammen.
5710	Beihilfen / Zuschüsse				
3637.24	Beihilfen	108'974.00	53'000.00	55'974.00	Höhere Beihilfen nach Bedarf.
4631.00	Beiträge von Kantonen und Konkordaten	-75'293.00	-36'400.00	-38'893.00	Höhere Beiträge von Kanton entsprechend Beihilfe.
5720	Gesetzliche wirtschaftliche Hilfe				
3637.30	Gesetzliche wirtschaftliche Hilfe an schweizerische Staatsangehörige ohne Kostenersatz	198'531.50	181'000.00	17'531.50	Mehr Personen unterstützt.
3637.34	Gesetzliche wirtschaftliche Hilfe an ausländische Staatsangehörige ohne Kostenersatz	56'239.90	15'000.00	41'239.90	Mehr Personen unterstützt.
3637.35	Gesetzliche wirtschaftliche Hilfe an ausländische Staatsangehörige mit vollem Kostenersatz	13'437.15	24'000.00	-10'562.85	Weniger Personen unterstützt.
4637.30	Rückerstattungen Dritter für schweizerische Staatsangehörige ohne Kostenersatz	-221'709.25	-103'000.00	-118'709.25	Höhere Rückerstattungen.
4637.35	Rückerstattungen Dritter für ausländische Staatsangehörige mit vollem Kostenersatz	-40'135.55	-24'000.00	-16'135.55	Höhere Rückerstattungen.
5721	Freiwillige wirtschaftliche Hilfe				
3637.00	Beiträge an private Haushalte	112'747.61	20'000.00	92'747.61	Freiwillige Vermögensverwaltung.
4637.00	Beiträge von privaten Haushalten	-110'058.10	-20'000.00	-90'058.10	Freiwillige Vermögensverwaltung.
5730	Asylwesen				
3120.00	Ver- und Entsorgung Liegenschaften VV	16'618.05	22'000.00	-5'381.95	Minderkosten Heizöl. Höhere Stromkosten.
3130.00	Dienstleistungen Dritter	104'933.05	55'000.00	49'933.05	Höhere Kosten Integrationsangebote.
3135.00	Dienstleistungsaufwand für Personen in Obhut	355'203.40	282'200.00	73'003.40	Dienstleistungen ORS.
3144.00	Unterhalt Hochbauten, Gebäude	2'317.65	15'000.00	-12'682.35	Minderaufwand Sanierungen.
3160.00	Miete und Pacht Liegenschaften	179'880.00	192'100.00	-12'220.00	Weniger Mietaufwand für Asylsuchende.
3637.00	Beiträge an private Haushalte	166'998.15	400'500.00	-233'501.85	Tiefere Kosten für Asylsuchende.
4480.00	Mietzinse von gemieteten Liegenschaften	-11'250.00	-19'900.00	8'650.00	Minderertrag Mieteinnahmen.
4611.00	Entschädigungen von Kantonen und Konkordaten	-506'511.04	-768'600.00	262'088.96	Tiefere Entschädigung Kanton.

5790	Fürsorge, übriges				
3614.01	Entschädigungen an SVA Zürich	60'259.00	43'000.00	17'259.00	Höhere Entschädigung an SVA für Führung ZL-Geschäftsstelle.
4631.00	Beiträge von Kantonen und Konkordaten	-129'845.80	-56'600.00	-73'245.80	Höhere Kantonsbeiträge durch vermehrte Nutzung von Integrationsangeboten.

VERKEHR UND NACHRICHTENÜBERMITTLUNG**Kurz und bündig**

Der Nettoaufwand beträgt Fr. 652'098.54 und liegt damit Fr. 163'601.46 tiefer als im Budget 2025.

6

	Erfolgsrechnung	Rechnung 2025	Budget 2025	Abweichung	
6150	Gemeindestrassen				
3010.00	Löhne des Verwaltungs- und Betriebspersonals	364'085.20	370'100.00	-6'014.80	Tiefere Teuerung als erwartet.
3010.09	Erstattung von Lohn des Verwaltungs- und Betriebspersonals	-8'273.00	-1'000.00	-7'273.00	Krankentaggeld.
3101.00	Betriebs-, Verbrauchsmaterial	29'025.35	99'800.00	-70'774.65	Geringere Kiesbeschaffung. Ersatz Schächte nicht ausgeführt.
3111.00	Anschaffung Apparate, Maschinen, Geräte, Fahrzeuge, Werkzeuge	12'833.60	44'000.00	-31'166.40	Salz- und Splittstreuer wurde bereits im 2024 angeschafft.
3120.00	Ver- und Entsorgung Liegenschaften VV	17'400.90	11'000.00	6'400.90	Entsorgung Abfall höher als budgetiert.
3130.00	Dienstleistungen Dritter	15'959.95	10'000.00	5'959.95	Demontage Weihnachtsbeleuchtung. Erneuerung Schlammsammler und Ersatz Meteorwasserleitung.
3141.20	Strassenreinigung	26'849.80	40'000.00	-13'150.20	Weniger Strassenreinigungen.
3141.30	Unterhalt Strassenbeleuchtung	74'588.65	87'500.00	-12'911.35	Minderaufwand Strassenbeleuchtung.
3141.40	Belagsarbeiten, Entwässerung	91'596.55	97'000.00	-5'403.45	Minderkosten bei Aufkiesen von Naturstrassen.
3910.00	Interne Verrechnung von Dienstleistungen		20'000.00	-20'000.00	Keine interne Verrechnung Arbeiten Badmeister.
4240.00	Benützungsgebühren und Dienstleistungen	-25'336.75	-33'800.00	8'463.25	Minderertrag Parkgebühren.
4910.00	Interne Verrechnung von Dienstleistungen	-132'246.95	-140'700.00	8'453.05	Weniger interne Verrechnung Unterhaltungsdienst für andere Kostenstellen.

UMWELTSCHUTZ UND RAUMORDNUNG**Kurz und bündig**

Der Nettoaufwand beträgt Fr. 240'714.95 und liegt damit Fr. 65'785.05 tiefer als im Budget 2025.

7

	Erfolgsrechnung	Rechnung 2025	Budget 2025	Abweichung	
7201	Abwasserbeseitigung (Gemeindebetrieb)				
3130.00	Dienstleistungen Dritter	35'191.72	68'300.00	-33'108.28	Weniger Aufwand Spülungen, Leitungen und Schächte.
3143.00	Unterhalt übrige Tiefbauten	3'318.50	10'000.00	-6'681.50	Weniger Arbeiten ausgeführt.
3320.90	Planmässige Abschreibungen übrige immaterielle Anlagen	15'710.00	9'700.00	6'010.00	Abschreibungen gemäss Anlagenbuchhaltung.
3510.00	Einlagen in Spezialfinanzierungen im EK	38'323.45		38'323.45	Einlage in Spezialfinanzierung. Entnahme budgetiert.
3632.00	Beiträge an Gemeinden und Zweckverbände	546'598.35	652'000.00	-105'401.65	Tiefere Betriebskosten ZV ARA Gossau-Grüningen.
3940.00	Interne Verrechnung von kalkulatorischen Zinsen und Finanzaufwand	27'580.90		27'580.90	Verzinsung Eigenwirtschaftsbetrieb Abwasser nicht budgetiert.
4240.11	Mengengebühr Abwasser	-463'027.00	-457'000.00	-6'027.00	Höhere Mengengebühr gemäss Frischwasserverbrauch.
4240.12	Grundgebühr Abwasser	-206'115.80	-199'000.00	-7'115.80	Mehreinnahmen Grundgebühr.
4510.00	Entnahmen aus Spezialfinanzierungen des EK		-98'700.00	98'700.00	Entnahme budgetiert. Einlage in Spezialfinanzierung.

7301	Abfallwirtschaft [Gemeindebetrieb]				
3130.00	Dienstleistungen Dritter	3'565.00	8'800.00	-5'235.00	Tiefere Kosten Containerreinigung und Unterhalt / Reinigung Sammelstelle Binzikon.
3130.51	Grüngut	152'532.50	160'000.00	-7'467.50	Minderanlieferung Grüngut.
3132.00	Honorare externe Beratungen, Gutachten, Fachexpertisen usw.	-19'619.35		-19'619.35	VASA-Beitrag vom Kanton für Deponie Wilhus/Rebacher.
3510.00	Einlagen in Spezialfinanzierungen im EK	36'116.59	21'500.00	14'616.59	Höhere Einlage in die Spezialfinanzierung als budgetiert.
3910.00	Interne Verrechnung von Dienstleistungen	26'860.30	18'000.00	8'860.30	Höhere interne Verrechnung von Arbeiten durch Unterhaltsdienst.
4240.21	Grundgebühr Abfallbeseitigung	-287'235.65	-276'000.00	-11'235.65	Höhere Erträge Grundgebühr.
4240.22	Sackgebühren	-131'558.45	-155'000.00	23'441.55	Weniger verkaufte Gebührenmarken.
7500	Arten- und Landschaftsschutz				
3140.00	Unterhalt an Grundstücken		40'500.00	-40'500.00	Schlosswiesenweiher nicht saniert, da gemäss Kanton nicht nötig.
3635.00	Beiträge an private Unternehmen	19'233.80	13'200.00	6'033.80	Mehraufwand kommunale Schutzgebiete.
7710	Friedhof und Bestattung				
3130.00	Dienstleistungen Dritter	132'466.25	146'000.00	-13'533.75	Mehraufwand Unterhalt / Grabfeldräumung / Kremation etc. Minderaufwand Bepflanzung / Bestattungen. Pflegemassnahmen Grossbäume nicht realisiert.

VOLKSWIRTSCHAFT**Kurz und bündig**

Der Nettoertrag beträgt Fr. 342'981.38 und liegt damit Fr. 40'241.38 höher als im Budget 2025.



Erfolgsrechnung		Rechnung 2025	Budget 2025	Abweichung	
8120	Strukturverbesserungen				
3141.40	Belagsarbeiten, Entwässerung	1'011.60	31'000.00	-29'988.40	Weniger Flurwegprojekte als budgetiert.
3910.00	Interne Verrechnung von Dienstleistungen	12'300.00	3'000.00	9'300.00	Höherer Pauschalbeitrag UHG Flurwege.
4260.00	Rückerstattungen und Kostenbeteiligungen Dritter		-8'840.00	8'840.00	Keine Rückerstattungen für Flurwege, da keine Arbeiten.
8200	Forstwirtschaft				
3130.00	Dienstleistungen Dritter	35'117.05	46'000.00	-10'882.95	Etwas tiefere Kosten Beförsterungsmandat. Weniger Aufwand Sicherheitsholzschlag.
3910.00	Interne Verrechnung von Dienstleistungen	33'314.55	27'200.00	6'114.55	Höhere interne Verrechnung von Arbeiten durch Unterhaltsdienst.
8400	Tourismus				
3130.00	Dienstleistungen Dritter	27'303.98	51'250.00	-23'946.02	Leistungsvereinbarung Museum mit HSG wurde noch nicht abgeschlossen. Tiefere Kosten szenische Stadtlirundgänge.

9

FINANZEN UND STEUERN**Kurz und bündig**

Der Nettoertrag beträgt Fr. 19'941'825.23 und liegt damit Fr. 1'695'225.23 höher als im Budget 2025.

	Erfolgsrechnung	Rechnung 2025	Budget 2025	Abweichung	
9100	Allgemeine Gemeindesteuern				
3181.00	Tatsächliche Forderungsverluste	59'087.39	15'000.00	44'087.39	Höhere Forderungsverluste als erwartet.
4000.00	Einkommenssteuern natürliche Personen Rechnungsjahr	-9'517'424.00	-8'945'763.00	-571'661.00	Höhere Einkommenssteuer gemäss Deklaration.
4000.10	Einkommenssteuern natürliche Personen früherer Jahre	-1'074'604.20	-450'000.00	-624'604.20	Höhere Einkommenssteuer frühere Jahre gemäss Einschätzungen.
4000.40	Aktive Steuerauscheidungen Einkommenssteuern natürliche Personen	-346'961.00	-180'000.00	-166'961.00	Höhere Aktive Staus (Steuerpflicht von auswärtigen Steuerpflichtigen).
4000.50	Passive Steuerauscheidungen Einkommenssteuern natürliche Personen	235'926.25	290'000.00	-54'073.75	Tiefere Passive Staus (von Steuerpflichtigen in Grüningen).
4000.60	Anrechnung ausländischer Quellensteuern natürliche Personen	21'678.60	15'000.00	6'678.60	Höhere Anrechnung ausländische Quellensteuer.
4001.00	Vermögenssteuern natürliche Personen Rechnungsjahr	-1'267'079.85	-1'317'288.00	50'208.15	Tiefere Vermögenssteuern Rechnungsjahr gemäss Deklarationen.
4001.10	Vermögenssteuern natürliche Personen früherer Jahre	-122'835.70	-350'000.00	227'164.30	Tiefere Vermögenssteuern frühere Jahre gemäss Einschätzungen.
4001.40	Aktive Steuerauscheidungen Vermögenssteuern natürliche Personen	-92'660.35	-75'000.00	-17'660.35	Höhere Aktive Staus (Steuerpflicht von auswärtigen Steuerpflichtigen).
4001.50	Passive Steuerauscheidungen Vermögenssteuern natürliche Personen	173'617.10	280'000.00	-106'382.90	Tiefere Passive Staus (von Steuerpflichtigen in Grüningen).
4002.00	Quellensteuern natürliche Personen	-516'201.36	-220'000.00	-296'201.36	Höhere Erträge gemäss Abrechnung des Kantons über Quellensteuern ausländischer Arbeitnehmer.
4010.00	Gewinnsteuern juristische Personen Rechnungsjahr	-1'435'205.30	-1'592'542.00	157'336.70	Tiefere Gewinnsteuern gemäss Deklarationen.
4010.10	Gewinnsteuern juristische Personen früherer Jahre	-59'293.55	-50'000.00	-9'293.55	Höhere Gewinnsteuern frühere Jahre gemäss Einschätzungen.
4010.40	Aktive Steuerauscheidungen Gewinnsteuern juristische Personen	-21'289.95	-95'000.00	73'710.05	Tiefere Aktive Staus (Steuerpflicht von auswärtigen Steuerpflichtigen).
4010.50	Passive Steuerauscheidungen Gewinnsteuern juristische Personen	48'840.10	40'000.00	8'840.10	Höhere Passive Staus (von Steuerpflichtigen in Grüningen).
4011.10	Kapitalsteuern juristische Personen früherer Jahre	-49'094.10	-6'000.00	-43'094.10	Höhere Kapitalsteuern frühere Jahre gemäss Einschätzungen.
4011.40	Aktive Steuerauscheidung Kapitalsteuern juristische Personen	-1'532.65	-10'000.00	8'467.35	Tiefere Aktive Staus (Steuerpflicht von auswärtigen Steuerpflichtigen).
4011.50	Passive Steuerauscheidungen Kapitalsteuern juristische Personen	3'338.15	15'000.00	-11'661.85	Tiefere Passive Staus (von Steuerpflichtigen in Grüningen).
9101	Sondersteuern				
4022.00	Grundstückgewinnsteuern	-1'877'842.30	-1'350'000.00	-527'842.30	Höhere Grundstückgewinnsteuern.
9610	Zinsen				
3401.00	Verzinsung Finanzverbindlichkeiten	103'870.38	48'000.00	55'870.38	Höhere Zinsen Darlehen.
3499.10	Vergütungszinsen auf ordentlichen Steuern	59'333.55	18'000.00	41'333.55	Höhere Vergütungszinsen auf Guthaben von Steuerpflichtigen.
4401.10	Zinsen auf Steuerforderungen	-54'572.62	-21'000.00	-33'572.62	Höhere Zinsen aus Steuerforderungen.
4450.00	Erträge aus Darlehen VV	-91'728.90	-108'000.00	16'271.10	Tieferer Zins Energie Grüningen, da Teilrückzahlung von Darlehen.
4940.00	Interne Verrechnung von kalkulatorischen Zinsen und Finanzaufwand	-103'105.90	-75'550.00	-27'555.90	Höhere Interne Verrechnung der Zinsen im Finanzvermögen.

9639	Gewinne und Verluste sowie Wertberichtigungen auf Liegenschaften des Finanzvermögens			
3411.40	Realisierte Verluste auf Gebäuden FV	80'689.00		80'689.00 Abschreibung altes Schützenhaus, da Baurecht an Pfadi.
9690	Finanzvermögen, n.a.g.			
3420.00	Kapitalbeschaffung und -verwaltung		5'300.00	-5'300.00 Keine Gebühr ZKB Darlehen.
3499.00	Übriger Finanzaufwand	17'217.10	3'300.00	13'917.10 Ladung Frankiermaschine früher auf Konto 1.220.3130.00.
9951	Zweckgebundene Zuwendungen			
3632.00	Beiträge an Gemeinden und Zweckverbände	5'000.00		5'000.00 Darlehen an Schneesportverein.
3637.00	Beiträge an private Haushalte	29'211.30	8'300.00	20'911.30 Höhere Beiträge aus Fonds an private Haushalte.
4502.00	Entnahmen aus Legaten und Stiftungen des FK	-34'711.30	-8'800.00	-25'911.30 Höhere Entnahme aus Fonds aufgrund höheren Beiträgen an private Haushalte.
9999	Abschluss			
9000.00	Ertragsüberschuss Erfolgsrechnung	909'407.52		909'407.52 Jahresabschluss mit Ertragsüberschuss. Aufwandsüberschuss budgetiert.
9001.00	Aufwandüberschuss Erfolgsrechnung		-217'110.00	217'110.00 Aufwandüberschuss budgetiert. Jahresabschluss mit Ertragsüberschuss.

Erfolgsrechnung

Hauptaufgabenbereiche (Funktionale Gliederung)		Rechnung 2025		Budget 2025		Rechnung 2024	
		Aufwand	Ertrag	Aufwand	Ertrag	Aufwand	Ertrag
0	Allgemeine Verwaltung Nettoergebnis	2'552'081.94	696'436.83 1'855'645.11	2'655'920	693'560 1'962'360	2'456'929.68	672'600.98 1'784'328.70
1	Öffentliche Ordnung und Sicherheit Nettoergebnis	923'333.83	168'794.87 754'538.96	909'800	185'200 724'600	873'868.49	143'799.35 730'069.14
2	Bildung Nettoergebnis	12'058'679.33	326'100.30 11'732'579.03	11'396'100	255'900 11'140'200	11'863'807.79	318'873.27 11'544'934.52
3	Kultur, Sport und Freizeit Nettoergebnis	530'313.20	82'210.00 448'103.20	494'300	98'300 396'000	482'983.47	69'836.00 413'147.47
4	Gesundheit Nettoergebnis	1'920'806.50	1'920'806.50	1'756'300	1'756'300	1'991'102.61	1'991'102.61
5	Soziale Sicherheit Nettoergebnis	4'700'316.54	2'929'403.74 1'770'912.80	4'190'050	2'525'260 1'664'790	4'764'055.96	2'813'569.70 1'950'486.26
6	Verkehr und Nachrichtenübermittlung Nettoergebnis	1'239'605.65	587'507.11 652'098.54	1'424'000	608'300 815'700	1'201'634.11	588'521.67 613'112.44
7	Umweltschutz und Raumordnung Nettoergebnis	1'408'175.45	1'167'460.50 240'714.95	1'572'400	1'265'900 306'500	1'498'221.87	1'212'710.47 285'511.40
8	Volkswirtschaft Nettoergebnis	169'220.42 342'981.38	512'201.80	221'850 302'740	524'590	199'541.49 321'670.46	521'211.95
9	Finanzen und Steuern Nettoergebnis	586'793.25 19'941'825.23	20'528'618.48	328'250 18'246'600	18'574'850	553'035.66 19'182'933.09	19'735'968.75
Total Aufwand / Ertrag		26'089'326.11	26'998'733.63	24'948'970	24'731'860	25'885'181.13	26'077'092.14
Ertragsüberschuss / Aufwandüberschuss		909'407.52			217'110	191'911.01	
Total		26'998'733.63	26'998'733.63	24'948'970	24'948'970	26'077'092.14	26'077'092.14

Erfolgsrechnung

Einzelkonten nach Funktionen		Rechnung 2025		Budget 2025		Rechnung 2024	
		Aufwand	Ertrag	Aufwand	Ertrag	Aufwand	Ertrag
	Erfolgsrechnung	26'998'733.63	26'998'733.63	24'948'970	24'948'970	26'077'092.14	26'077'092.14
0	ALLGEMEINE VERWALTUNG	2'552'081.94	696'436.83	2'655'920	693'560	2'456'929.68	672'600.98
	Nettoergebnis		1'855'645.11		1'962'360		1'784'328.70
01	Legislative und Exekutive	429'453.56		441'300		426'676.84	
	Nettoergebnis		429'453.56		441'300		426'676.84
0110	Legislative	81'938.43		77'500		88'856.12	
	Nettoergebnis		81'938.43		77'500		88'856.12
3000.01	Entschädigungen Behörden und Kommissionen	19'458.00		19'500		19'245.00	
3000.02	Tag- und Sitzungsgelder	5'120.00		4'500		5'580.00	
3010.00	Löhne des Verwaltungs- und Betriebspersonals	1'220.60		1'500		548.50	
3050.00	AG-Beiträge AHV, IV, EO, ALV, Verwaltungskosten	1'188.25		1'600		1'217.85	
3053.00	AG-Beiträge an Unfall- und Personal-Haftpflichtversicherungen	73.05		100		237.30	
3054.00	AG-Beiträge an Familienausgleichskasse	189.95		300		205.00	
3055.00	AG-Beiträge an Krankentaggeldversicherungen	314.45		200		176.10	
3099.00	Übriger Personalaufwand	435.00		600		401.00	
3102.00	Drucksachen, Publikationen	718.85		100		597.50	
3105.00	Lebensmittel	615.02		500		1'189.80	
3130.00	Dienstleistungen Dritter	11'181.31		13'200		11'688.37	
3132.00	Honorare externe Beratungen, Gutachten, Fachexpertisen usw.	35'164.70		29'000		41'133.30	
3150.00	Unterhalt Büromöbel und -geräte					440.00	
3160.00	Miete und Pacht Liegenschaften	400.00		400		400.00	
3612.00	Entschädigungen an Gemeinden und Zweckverbände	5'859.25		6'000		5'796.40	
0120	Exekutive	347'515.13		363'800		337'820.72	
	Nettoergebnis		347'515.13		363'800		337'820.72
3000.00	Entschädigungen, Tag- und Sitzungsgelder an Behörden und Kommissionen	227'094.00		235'600		225'786.50	
3050.00	AG-Beiträge AHV, IV, EO, ALV, Verwaltungskosten	14'678.45		15'500		14'562.50	
3052.00	AG-Beiträge an Pensionskassen	20'574.05		20'600		21'892.95	
3053.00	AG-Beiträge an Unfall- und Personal-Haftpflichtversicherungen	475.60		1'400		2'247.45	
3054.00	AG-Beiträge an Familienausgleichskasse	2'343.00		2'500		2'449.25	

Erfolgsrechnung

Einzelkonten nach Funktionen		Rechnung 2025		Budget 2025		Rechnung 2024	
		Aufwand	Ertrag	Aufwand	Ertrag	Aufwand	Ertrag
3055.00	AG-Beiträge an Krankentaggeldversicherungen	2'926.00		3'000		1'610.45	
3090.00	Aus- und Weiterbildung des eigenen Personals			200			
3099.00	Übriger Personalaufwand	3'078.70		4'100		16'646.75	
3102.00	Drucksachen, Publikationen	296.25		400		429.90	
3130.00	Dienstleistungen Dritter	3'023.49		2'900		2'935.50	
3132.00	Honorare externe Beratungen, Gutachten, Fachexpertisen usw.	40'756.00		29'000		22'235.10	
3134.00	Sachversicherungsprämien	1'034.55		1'100		1'017.00	
3170.00	Reisekosten und Spesen	1'950.00		2'300		1'800.00	
3199.00	Übriger Betriebsaufwand	25'517.41		25'200		13'388.06	
3612.00	Entschädigungen an Gemeinden und Zweckverbände	490.05		15'000		2'328.35	
3900.00	Interne Verrechnung von Material- und Warenbezügen	1'212.35		2'000		4'026.00	
3920.00	Interne Verrechnung von Pacht, Mieten, Benützungskosten	2'065.23		3'000		4'464.96	
02	Allgemeine Dienste	2'122'628.38	696'436.83	2'214'620	693'560	2'030'252.84	672'600.98
	Nettoergebnis		1'426'191.55		1'521'060		1'357'651.86
0210	Finanz- und Steuerverwaltung	459'780.18	171'674.08	460'320	196'200	459'280.77	178'184.65
	Nettoergebnis		288'106.10		264'120		281'096.12
3010.00	Löhne des Verwaltungs- und Betriebspersonals	353'589.50		353'820		354'362.35	
3010.08	Überstunden und Ferien	-2'315.87				-7'962.52	
3050.00	AG-Beiträge AHV, IV, EO, ALV, Verwaltungskosten	22'704.35		22'700		22'754.05	
3052.00	AG-Beiträge an Pensionskassen	21'287.35		20'000		22'348.90	
3053.00	AG-Beiträge an Unfall- und Personal-Haftpflichtversicherungen	3'604.45		5'900		8'210.85	
3054.00	AG-Beiträge an Familienausgleichskasse	3'639.40		4'000		3'525.70	
3055.00	AG-Beiträge an Krankentaggeldversicherungen	4'524.70		4'500		2'515.10	
3090.00	Aus- und Weiterbildung des eigenen Personals	1'075.00		2'000		1'520.00	
3099.00	Übriger Personalaufwand					423.90	
3101.00	Betriebs-, Verbrauchsmaterial	48.75					
3130.00	Dienstleistungen Dritter	21'266.22		16'300		20'315.32	
3132.00	Honorare externe Beratungen, Gutachten, Fachexpertisen usw.			500			
3133.00	Informatik-Nutzungsaufwand	54.05					
3170.00	Reisekosten und Spesen	92.70		100		86.75	
3181.00	Tatsächliche Forderungsverluste	2'720.10		500		643.55	
3611.00	Entschädigungen an Kantone und Konkordate	13'637.88		12'000		11'613.82	

Erfolgsrechnung

Einzelkonten nach Funktionen		Rechnung 2025		Budget 2025		Rechnung 2024	
		Aufwand	Ertrag	Aufwand	Ertrag	Aufwand	Ertrag
3612.00	Entschädigungen an Gemeinden und Zweckverbände	13'851.60		18'000		18'923.00	
4210.00	Gebühren für Amtshandlungen				200		40.00
4260.00	Rückerstattungen und Kostenbeteiligungen Dritter		12.28				29.65
4290.00	Übrige Entgelte		440.00		1'000		680.00
4611.00	Entschädigungen von Kantonen und Konkordaten		139'605.25		135'000		129'566.05
4612.00	Entschädigungen von Gemeinden und Zweckverbänden		31'616.55		60'000		47'868.95
0220	Allgemeine Dienste, übrige Nettoergebnis	1'225'525.66	262'873.90	1'137'270	232'100	1'078'012.15	255'433.50
			962'651.76		905'170		822'578.65
3010.00	Löhne des Verwaltungs- und Betriebspersonals	579'977.50		558'600		565'605.70	
3010.08	Überstunden und Ferien	19'121.54				-15'077.29	
3010.09	Erstattung von Lohn des Verwaltungs- und Betriebspersonals	-2'814.25					
3050.00	AG-Beiträge AHV, IV, EO, ALV, Verwaltungskosten	36'321.15		35'800		35'866.70	
3052.00	AG-Beiträge an Pensionskassen	37'727.95		23'400		20'950.15	
3053.00	AG-Beiträge an Unfall- und Personal-Haftpflichtversicherungen	5'575.70		8'000		12'361.85	
3054.00	AG-Beiträge an Familienausgleichskasse	5'756.85		6'000		5'699.25	
3055.00	AG-Beiträge an Krankentaggeldversicherungen	7'377.50		7'100		4'006.30	
3090.00	Aus- und Weiterbildung des eigenen Personals	4'707.40		3'000		2'217.00	
3091.00	Personalwerbung			200		421.60	
3099.00	Übriger Personalaufwand	11'288.10		13'200		10'344.65	
3100.00	Büromaterial	4'768.75		7'000		6'486.60	
3101.00	Betriebs-, Verbrauchsmaterial	1'241.95		900		1'256.62	
3102.00	Drucksachen, Publikationen	3'987.45		4'000		3'183.25	
3102.01	Publikationen Gemeindeverwaltung	512.25		500		305.05	
3102.02	Publikationen Baugespanne	828.50		1'000		600.00	
3103.00	Fachliteratur, Zeitschriften	442.10		675		390.10	
3110.00	Anschaffung Büromöbel und -geräte	3'055.15		3'000			
3111.00	Anschaffung Apparate, Maschinen, Geräte, Fahrzeuge, Werkzeuge	905.35					
3130.00	Dienstleistungen Dritter	42'930.77		48'800		41'681.12	
3131.01	Baukontrollen	161'132.55		150'000		136'217.35	
3132.00	Honorare externe Beratungen, Gutachten, Fachexpertisen usw.	53'572.10		20'000		22'162.35	
3133.00	Informatik-Nutzungsaufwand	99'583.25		92'200		89'260.20	
3134.00	Sachversicherungsprämien	3'200.40		3'200		3'201.20	

Erfolgsrechnung

Einzelkonten nach Funktionen		Rechnung 2025		Budget 2025		Rechnung 2024	
		Aufwand	Ertrag	Aufwand	Ertrag	Aufwand	Ertrag
3137.00	Steuern und Abgaben	235.00		235		235.00	
3150.00	Unterhalt Büromöbel und -geräte	1'252.25		1'500		418.80	
3153.00	Informatik-Unterhalt (Hardware)			200			
3158.00	Unterhalt immaterielle Anlagen	125'696.50		131'700		111'773.20	
3162.00	Raten für operatives Leasing	10'290.80		10'500		11'643.70	
3170.00	Reisekosten und Spesen	1'427.95		1'260		1'374.75	
3192.00	Abgeltung von Rechten	380.45		300		380.40	
3636.00	Beiträge an private Organisationen ohne Erwerbszweck	5'042.70		5'000		4'988.10	
3910.00	Interne Verrechnung von Dienstleistungen					58.45	
4210.00	Gebühren für Amtshandlungen						120.00
4210.01	Baubewilligungen		180'873.90		150'000		173'289.50
4240.00	Benützungsgebühren und Dienstleistungen						24.00
4260.00	Rückerstattungen und Kostenbeteiligungen Dritter				100		
4612.00	Entschädigungen von Gemeinden und Zweckverbänden		22'000.00		22'000		22'000.00
4910.00	Interne Verrechnung von Dienstleistungen		60'000.00		60'000		60'000.00
291	Stadtmannhaus	57'277.89	29'400.00	76'900	28'800	59'316.85	30'505.80
	Nettoergebnis		27'877.89		48'100		28'811.05
3010.00	Löhne des Verwaltungs- und Betriebspersonals	16'821.80		18'800		17'681.25	
3050.00	AG-Beiträge AHV, IV, EO, ALV, Verwaltungskosten	28.00		200		36.15	
3053.00	AG-Beiträge an Unfall- und Personal-Haftpflichtversicherungen	147.90		300		380.40	
3054.00	AG-Beiträge an Familienausgleichskasse	4.50		100		6.35	
3055.00	AG-Beiträge an Krankentaggeldversicherungen	216.50		200		125.35	
3101.00	Betriebs-, Verbrauchsmaterial	3'166.80		4'000		5'491.25	
3111.00	Anschaffung Apparate, Maschinen, Geräte, Fahrzeuge, Werkzeuge	150.90					
3120.00	Ver- und Entsorgung Liegenschaften VV	17'170.04		33'500		15'786.65	
3130.00	Dienstleistungen Dritter	2'626.00		3'000		3'865.80	
3134.00	Sachversicherungsprämien	1'212.05		1'200		1'212.05	
3144.00	Unterhalt Hochbauten, Gebäude	10'782.10		7'100		9'994.20	
3151.00	Unterhalt Apparate, Maschinen, Geräte, Fahrzeuge, Werkzeuge			500		29.50	
3170.00	Reisekosten und Spesen	295.80				27.65	
3300.40	Planmässige Abschreibungen Hochbauten VV	4'429.00		7'000		4'427.00	
3910.00	Interne Verrechnung von Dienstleistungen	226.50		1'000		253.25	

Erfolgsrechnung

Einzelkonten nach Funktionen		Rechnung 2025		Budget 2025		Rechnung 2024	
		Aufwand	Ertrag	Aufwand	Ertrag	Aufwand	Ertrag
4260.00	Rückerstattungen und Kostenbeteiligungen Dritter		600.00				1'705.80
4470.00	Pacht- und Mietzinse Liegenschaften VV		28'800.00		28'800		28'800.00
292	Werkhof	113'479.75	106'787.45	205'500	109'300	136'755.17	96'522.20
	Nettoergebnis		6'692.30		96'200		40'232.97
3010.00	Löhne des Verwaltungs- und Betriebspersonals	47'936.25		47'900		48'650.85	
3010.08	Überstunden und Ferien	801.67					
3050.00	AG-Beiträge AHV, IV, EO, ALV, Verwaltungskosten	2'966.70		3'100		3'027.05	
3052.00	AG-Beiträge an Pensionskassen	5'640.60		5'500		5'468.40	
3053.00	AG-Beiträge an Unfall- und Personal-Haftpflichtversicherungen	474.80		800		1'124.90	
3054.00	AG-Beiträge an Familienausgleichskasse	475.90		500		509.05	
3055.00	AG-Beiträge an Krankentaggeldversicherungen	607.40		600		344.50	
3099.00	Übriger Personalaufwand	149.85					
3101.00	Betriebs-, Verbrauchsmaterial	1'586.85		3'000		2'124.60	
3111.00	Anschaffung Apparate, Maschinen, Geräte, Fahrzeuge, Werkzeuge			1'000		966.10	
3120.00	Ver- und Entsorgung Liegenschaften VV	21'867.78		41'700		15'344.05	
3130.00	Dienstleistungen Dritter	480.50		500		635.50	
3134.00	Sachversicherungsprämien	2'221.15		2'200		2'221.15	
3140.00	Unterhalt an Grundstücken	1'216.15		2'000			
3144.00	Unterhalt Hochbauten, Gebäude	10'256.15		16'400		24'253.90	
3151.00	Unterhalt Apparate, Maschinen, Geräte, Fahrzeuge, Werkzeuge			1'200			
3170.00	Reisekosten und Spesen	600.00		800		600.00	
3300.10	Planmässige Abschreibungen Strassen und Verkehrswege VV	7'086.00		7'100		7'086.00	
3300.40	Planmässige Abschreibungen Hochbauten VV	9'112.00		71'200		24'399.12	
4470.00	Pacht- und Mietzinse Liegenschaften VV		86'540.90		88'300		78'053.20
4910.00	Interne Verrechnung von Dienstleistungen		20'246.55		21'000		18'469.00
294	Müli	9'600.60	10'960.00	14'800	9'000	5'278.30	10'060.00
	Nettoergebnis	1'359.40			5'800	4'781.70	
3010.00	Löhne des Verwaltungs- und Betriebspersonals					86.25	
3050.00	AG-Beiträge AHV, IV, EO, ALV, Verwaltungskosten					5.50	
3053.00	AG-Beiträge an Unfall- und Personal-Haftpflichtversicherungen					.80	
3054.00	AG-Beiträge an Familienausgleichskasse					.95	

Erfolgsrechnung

Einzelkonten nach Funktionen		Rechnung 2025		Budget 2025		Rechnung 2024	
		Aufwand	Ertrag	Aufwand	Ertrag	Aufwand	Ertrag
3055.00	AG-Beiträge an Krankentaggeldversicherungen					.60	
3101.00	Betriebs-, Verbrauchsmaterial					102.10	
3120.00	Ver- und Entsorgung Liegenschaften VV	5'198.75		6'000		4'226.25	
3130.00	Dienstleistungen Dritter	300.00					
3134.00	Sachversicherungsprämien	343.40		300		343.40	
3140.00	Unterhalt an Grundstücken	201.90		500			
3144.00	Unterhalt Hochbauten, Gebäude	3'556.55		7'500		454.00	
3151.00	Unterhalt Apparate, Maschinen, Geräte, Fahrzeuge, Werkzeuge			500			
3910.00	Interne Verrechnung von Dienstleistungen					58.45	
4470.00	Pacht- und Mietzinse Liegenschaften VV		10'960.00		9'000		10'060.00
295	Scheune Stedtl	11'664.05	600.00	20'800	2'100	11'835.05	6'618.10
	Nettoergebnis		11'064.05		18'700		5'216.95
3111.00	Anschaffung Apparate, Maschinen, Geräte, Fahrzeuge, Werkzeuge	2'151.20		5'000			
3120.00	Ver- und Entsorgung Liegenschaften VV	-2'457.10		2'000		-1'937.90	
3134.00	Sachversicherungsprämien	263.25		200		263.25	
3144.00	Unterhalt Hochbauten, Gebäude	1'767.70		3'600		3'493.80	
3300.40	Planmässige Abschreibungen Hochbauten VV	9'939.00		10'000		9'938.00	
3910.00	Interne Verrechnung von Dienstleistungen					77.90	
4240.00	Benützungsgebühren und Dienstleistungen				100		30.00
4260.00	Rückerstattungen und Kostenbeteiligungen Dritter		600.00				
4479.00	Übrige Erträge Liegenschaften VV				2'000		6'588.10
296	Schloss	181'431.25	102'702.40	184'330	105'000	175'061.70	85'107.73
	Nettoergebnis		78'728.85		79'330		89'953.97
3010.00	Löhne des Verwaltungs- und Betriebspersonals	62'694.90		57'700		46'891.25	
3010.09	Erstattung von Lohn des Verwaltungs- und Betriebspersonals	-1'046.00					
3050.00	AG-Beiträge AHV, IV, EO, ALV, Verwaltungskosten	2'835.80		3'700		1'953.90	
3052.00	AG-Beiträge an Pensionskassen	521.60				344.95	
3053.00	AG-Beiträge an Unfall- und Personal-Haftpflichtversicherungen	422.95		500		594.85	
3054.00	AG-Beiträge an Familienausgleichskasse	457.45		600		328.50	
3055.00	AG-Beiträge an Krankentaggeldversicherungen	736.75		700		326.75	
3090.00	Aus- und Weiterbildung des eigenen Personals					603.15	

Erfolgsrechnung

Einzelkonten nach Funktionen		Rechnung 2025		Budget 2025		Rechnung 2024	
		Aufwand	Ertrag	Aufwand	Ertrag	Aufwand	Ertrag
3101.00	Betriebs-, Verbrauchsmaterial	2'572.77		3'000		3'166.67	
3102.00	Drucksachen, Publikationen	7'343.90		10'700		9'629.53	
3105.00	Lebensmittel	29'586.28		30'000		26'400.52	
3111.00	Anschaffung Apparate, Maschinen, Geräte, Fahrzeuge, Werkzeuge	4'227.70				9'957.65	
3112.00	Anschaffung Kleider, Wäsche, Vorhänge	342.40		500		680.55	
3119.00	Anschaffung übrige nicht aktivierbare Anlagen	47.90					
3120.00	Ver- und Entsorgung Liegenschaften VV	7'282.40		16'500		21'579.65	
3130.00	Dienstleistungen Dritter	2'000.90		1'500		1'450.75	
3133.00	Informatik-Nutzungsaufwand	2'981.55		3'330		3'071.23	
3140.00	Unterhalt an Grundstücken	1'000.00		1'000		1'000.00	
3144.00	Unterhalt Hochbauten, Gebäude	10'728.20		8'600		3'789.30	
3150.00	Unterhalt Büromöbel und -geräte	2'411.15		2'200			
3151.00	Unterhalt Apparate, Maschinen, Geräte, Fahrzeuge, Werkzeuge	3'946.00		4'000		3'680.65	
3160.00	Miete und Pacht Liegenschaften	22'518.00		21'600		21'600.00	
3170.00	Reisekosten und Spesen	600.00		600		600.00	
3199.00	Übriger Betriebsaufwand	200.00					
3300.40	Planmässige Abschreibungen Hochbauten VV	597.00		600		597.00	
3910.00	Interne Verrechnung von Dienstleistungen	16'421.65		17'000		16'814.85	
4240.00	Benützungsgebühren und Dienstleistungen		36'779.28		30'000		17'770.12
4250.00	Verkäufe		62'645.54		70'000		58'846.65
4900.00	Interne Verrechnung von Material- und Warenbezügen		1'212.35		2'000		4'026.00
4920.00	Interne Verrechnung von Pacht, Mieten, Benützungskosten		2'065.23		3'000		4'464.96
0299	Andere Liegenschaften	63'869.00	11'439.00	114'700	11'060	104'712.85	10'169.00
	Nettoergebnis		52'430.00		103'640		94'543.85
3101.00	Betriebs-, Verbrauchsmaterial			500		183.40	
3120.00	Ver- und Entsorgung Liegenschaften VV	2'421.35		3'000		2'188.25	
3132.00	Honorare externe Beratungen, Gutachten, Fachexpertisen usw.	5'137.90		5'000		42'764.35	
3134.00	Sachversicherungsprämien	6'268.70		5'300		5'851.80	
3140.00	Unterhalt an Grundstücken	18'497.65		51'100		14'282.25	
3144.00	Unterhalt Hochbauten, Gebäude	5'314.65		4'500		10'334.20	
3151.00	Unterhalt Apparate, Maschinen, Geräte, Fahrzeuge, Werkzeuge			500			
3300.00	Planmässige Abschreibungen Grundstücke VV			500			

Erfolgsrechnung

Einzelkonten nach Funktionen		Rechnung 2025		Budget 2025		Rechnung 2024	
		Aufwand	Ertrag	Aufwand	Ertrag	Aufwand	Ertrag
3300.10	Planmässige Abschreibungen Strassen und Verkehrswege VV	475.00				475.00	
3300.30	Planmässige Abschreibungen übrige Tiefbauten VV	24'101.00		24'100		24'102.00	
3300.40	Planmässige Abschreibungen Hochbauten VV	95.00		100		95.00	
3300.50	Planmässige Abschreibungen Waldungen VV	61.00		100		61.00	
3910.00	Interne Verrechnung von Dienstleistungen	1'496.75		20'000		4'375.60	
4470.00	Pacht- und Mietzinse Liegenschaften VV		11'439.00		11'060		10'169.00
1	ÖFFENTLICHE ORDNUNG UND SICHERHEIT	923'333.83	168'794.87	909'800	185'200	873'868.49	143'799.35
	Nettoergebnis		754'538.96		724'600		730'069.14
11	Öffentliche Sicherheit	101'347.65	11'955.00	92'700	14'500	98'838.15	14'815.00
	Nettoergebnis		89'392.65		78'200		84'023.15
1110	Polizei	101'347.65	11'955.00	92'700	14'500	98'838.15	14'815.00
	Nettoergebnis		89'392.65		78'200		84'023.15
3130.00	Dienstleistungen Dritter	47'041.65		38'500		45'120.15	
3611.00	Entschädigungen an Kantone und Konkordate	54'306.00		54'200		53'718.00	
4210.00	Gebühren für Amtshandlungen		4'955.00		4'500		5'775.00
4270.00	Bussen		7'000.00		10'000		9'040.00
12	Rechtssprechung	15'216.40	1'525.00	17'100	3'300	16'445.75	1'585.00
	Nettoergebnis		13'691.40		13'800		14'860.75
1200	Rechtssprechung	15'216.40	1'525.00	17'100	3'300	16'445.75	1'585.00
	Nettoergebnis		13'691.40		13'800		14'860.75
3010.00	Löhne des Verwaltungs- und Betriebspersonals	11'907.00		11'900		11'777.00	
3050.00	AG-Beiträge AHV, IV, EO, ALV, Verwaltungskosten	764.60		800		756.20	
3052.00	AG-Beiträge an Pensionskassen			1'600		1'593.35	
3053.00	AG-Beiträge an Unfall- und Personal-Haftpflichtversicherungen	20.40		100		108.40	
3054.00	AG-Beiträge an Familienausgleichskasse	122.00		200		127.20	
3055.00	AG-Beiträge an Krankentaggeldversicherungen	152.40		200		83.60	
3100.00	Büromaterial	2'000.00		2'000		2'000.00	
3130.00	Dienstleistungen Dritter			300			
3181.00	Tatsächliche Forderungsverluste	250.00					

Erfolgsrechnung

Einzelkonten nach Funktionen		Rechnung 2025		Budget 2025		Rechnung 2024	
		Aufwand	Ertrag	Aufwand	Ertrag	Aufwand	Ertrag
4210.00	Gebühren für Amtshandlungen		1'525.00		3'300		1'585.00
14	Allgemeines Rechtswesen	433'099.71	98'076.62	430'400	115'100	422'965.84	102'077.20
	Nettoergebnis		335'023.09		315'300		320'888.64
1400	Allgemeines Rechtswesen (allgemein)	312'971.48	31'006.62	307'700	43'700	302'369.85	33'786.20
	Nettoergebnis		281'964.86		264'000		268'583.65
3010.00	Löhne des Verwaltungs- und Betriebspersonals	102'450.10		103'500		99'961.70	
3010.08	Überstunden und Ferien	-263.77				3'752.75	
3050.00	AG-Beiträge AHV, IV, EO, ALV, Verwaltungskosten	6'579.05		6'400		6'419.65	
3052.00	AG-Beiträge an Pensionskassen	9'171.30		9'500		9'214.95	
3053.00	AG-Beiträge an Unfall- und Personal-Haftpflichtversicherungen	1'020.50		1'500		2'312.70	
3054.00	AG-Beiträge an Familienausgleichskasse	1'054.25		1'100		1'079.40	
3055.00	AG-Beiträge an Krankentaggeldversicherungen	1'306.80		1'300		708.55	
3090.00	Aus- und Weiterbildung des eigenen Personals	220.00		1'000			
3101.00	Betriebs-, Verbrauchsmaterial			1'000			
3130.00	Dienstleistungen Dritter	300.00		300		300.00	
3132.00	Honorare externe Beratungen, Gutachten, Fachexpertisen usw.	35'340.95		35'900		32'907.50	
3170.00	Reisekosten und Spesen	537.85		700		553.25	
3181.00	Tatsächliche Forderungsverluste	5.00					
3199.00	Übriger Betriebsaufwand	80.00					
3601.00	Ertragsanteile an Kantone und Konkordate	444.50		400		493.50	
3612.00	Entschädigungen an Gemeinden und Zweckverbände	154'724.95		145'100		144'665.90	
4210.00	Gebühren für Amtshandlungen		28'002.97		37'000		31'689.05
4260.00	Rückerstattungen und Kostenbeteiligungen Dritter		1'253.65		3'500		2'097.15
4611.00	Entschädigungen von Kantonen und Konkordaten		1'750.00		3'200		
1401	Markt	120'128.23	67'070.00	122'700	71'400	120'595.99	68'291.00
	Nettoergebnis		53'058.23		51'300		52'304.99
3000.00	Entschädigungen, Tag- und Sitzungsgelder an Behörden und Kommissionen	4'980.00		5'500		4'605.00	
3010.00	Löhne des Verwaltungs- und Betriebspersonals	1'007.50		1'000		258.15	
3050.00	AG-Beiträge AHV, IV, EO, ALV, Verwaltungskosten	223.40		400		271.55	
3053.00	AG-Beiträge an Unfall- und Personal-Haftpflichtversicherungen	17.35		100		48.70	

Erfolgsrechnung

Einzelkonten nach Funktionen		Rechnung 2025		Budget 2025		Rechnung 2024	
		Aufwand	Ertrag	Aufwand	Ertrag	Aufwand	Ertrag
3054.00	AG-Beiträge an Familienausgleichskasse	35.70		100		45.70	
3055.00	AG-Beiträge an Krankentaggeldversicherungen	63.65		100		32.60	
3099.00	Übriger Personalaufwand	2'082.15		2'000		1'895.10	
3101.00	Betriebs-, Verbrauchsmaterial	1'958.95		200		2'624.65	
3102.00	Drucksachen, Publikationen	10'527.13		11'400		10'721.64	
3111.00	Anschaffung Apparate, Maschinen, Geräte, Fahrzeuge, Werkzeuge					684.50	
3119.00	Anschaffung übrige nicht aktivierbare Anlagen	99.00				2'425.75	
3120.00	Ver- und Entsorgung Liegenschaften VV	2'113.90		500			
3130.00	Dienstleistungen Dritter	48'044.75		47'000		48'723.95	
3144.00	Unterhalt Hochbauten, Gebäude	250.80					
3158.00	Unterhalt immaterielle Anlagen	796.10		1'800		945.10	
3160.00	Miete und Pacht Liegenschaften	2'712.15		2'600		2'550.00	
3161.00	Mieten, Benützungskosten Mobilien	9'380.00		9'400		9'652.40	
3300.40	Planmässige Abschreibungen Hochbauten VV	566.00		600		566.00	
3910.00	Interne Verrechnung von Dienstleistungen	35'269.70		40'000		34'545.20	
4120.00	Konzessionen		35'170.00		41'000		35'745.00
4240.00	Benützungsgebühren und Dienstleistungen		9'830.00		10'000		9'996.00
4260.00	Rückerstattungen und Kostenbeteiligungen Dritter		22'070.00		20'400		22'550.00
15	Feuerwehr	303'409.37	40'699.75	284'700	26'500	286'341.10	19'406.40
	Nettoergebnis		262'709.62		258'200		266'934.70
1500	Feuerwehr	303'409.37	40'699.75	284'700	26'500	286'341.10	19'406.40
	Nettoergebnis		262'709.62		258'200		266'934.70
3000.00	Entschädigungen, Tag- und Sitzungsgelder an Behörden und Kommissionen	43'453.00		41'100		42'507.00	
3010.01	Sold für Einsätze	34'860.35		28'000		39'637.00	
3010.02	Sold für Uebungen	60'810.00		67'000		60'470.00	
3010.03	Besoldung Materialwart	21'164.10		12'000		12'996.20	
3050.00	AG-Beiträge AHV, IV, EO, ALV, Verwaltungskosten	3'484.15		2'900		2'731.60	
3053.00	AG-Beiträge an Unfall- und Personal-Haftpflichtversicherungen	57.45		100		123.45	
3054.00	AG-Beiträge an Familienausgleichskasse	230.40		300		142.35	
3055.00	AG-Beiträge an Krankentaggeldversicherungen	287.60		400		93.45	

Erfolgsrechnung

Einzelkonten nach Funktionen		Rechnung 2025		Budget 2025		Rechnung 2024	
		Aufwand	Ertrag	Aufwand	Ertrag	Aufwand	Ertrag
3090.00	Aus- und Weiterbildung des eigenen Personals	14'657.05		17'300		9'413.60	
3099.00	Übriger Personalaufwand	5'486.03		5'000		2'673.65	
3101.00	Betriebs-, Verbrauchsmaterial	10'475.85		6'500		10'218.60	
3102.00	Drucksachen, Publikationen	504.24		400		183.30	
3103.00	Fachliteratur, Zeitschriften	450.00		700			
3111.00	Anschaffung Apparate, Maschinen, Geräte, Fahrzeuge, Werkzeuge	19'124.00		10'000		18'311.50	
3112.00	Anschaffung Kleider, Wäsche, Vorhänge	11'850.40		11'000		3'634.75	
3120.00	Ver- und Entsorgung Liegenschaften VV	2'166.00		2'000		2'307.05	
3130.00	Dienstleistungen Dritter	11'325.85		16'600		11'186.65	
3131.01	Baukontrollen	5'954.15		6'000		3'945.65	
3133.00	Informatik-Nutzungsaufwand	788.30		300		2'739.65	
3134.00	Sachversicherungsprämien	4'573.70		4'700		4'606.40	
3137.00	Steuern und Abgaben	231.50				263.00	
3144.00	Unterhalt Hochbauten, Gebäude	131.90					
3151.00	Unterhalt Apparate, Maschinen, Geräte, Fahrzeuge, Werkzeuge	22'925.80		25'000		27'184.75	
3170.00	Reisekosten und Spesen	59.60		500			
3190.00	Schadenersatzleistungen	1'000.00					
3199.00	Übriger Betriebsaufwand	2'020.95		1'500		5'635.50	
3300.30	Planmässige Abschreibungen übrige Tiefbauten VV	1'978.00		2'000		1'978.00	
3300.60	Planmässige Abschreibungen Mobilien VV	21'675.00		21'700		21'674.00	
3660.60	Planmässige Abschreibungen Investitionsbeiträge an private Organisationen ohne Erwerbszweck	1'684.00		1'700		1'684.00	
4210.00	Gebühren für Amtshandlungen		2'100.00		6'000		1'050.00
4260.00	Rückerstattungen und Kostenbeteiligungen Dritter		32'491.95		14'000		14'087.45
4631.00	Beiträge von Kantonen und Konkordaten		6'107.80		6'500		4'268.95
16	Verteidigung	70'260.70	16'538.50	84'900	25'800	49'277.65	5'915.75
	Nettoergebnis		53'722.20		59'100		43'361.90
1610	Militärische Verteidigung	250.00		500		250.00	
	Nettoergebnis		250.00		500		250.00
3170.00	Reisekosten und Spesen	250.00		500		250.00	

Erfolgsrechnung

Einzelkonten nach Funktionen		Rechnung 2025		Budget 2025		Rechnung 2024	
		Aufwand	Ertrag	Aufwand	Ertrag	Aufwand	Ertrag
1620	Zivilschutz	70'010.70	16'538.50	84'400	25'800	49'027.65	5'915.75
	Nettoergebnis		53'472.20		58'600		43'111.90
3000.00	Entschädigungen, Tag- und Sitzungsgelder an Behörden und Kommissionen					5'566.00	
3010.00	Löhne des Verwaltungs- und Betriebspersonals	5'566.00		5'700			
3050.00	AG-Beiträge AHV, IV, EO, ALV, Verwaltungskosten	357.45		400		357.45	
3053.00	AG-Beiträge an Unfall- und Personal-Haftpflichtversicherungen	15.55		100		51.25	
3054.00	AG-Beiträge an Familienausgleichskasse	57.05		100		60.10	
3055.00	AG-Beiträge an Krankentaggeldversicherungen	71.25		100		39.50	
3132.00	Honorare externe Beratungen, Gutachten, Fachexpertisen usw.	10'339.85		5'000		5'090.05	
3190.00	Schadenersatzleistungen	233.50					
3612.00	Entschädigungen an Gemeinden und Zweckverbände	36'831.55		48'000		33'171.15	
3637.00	Beiträge an private Haushalte	10'138.50				4'692.15	
3701.00	Durchlaufende Beiträge an Kantone und Konkordate	6'400.00		25'000			
4260.00	Rückerstattungen und Kostenbeteiligungen Dritter						423.60
4501.00	Entnahmen aus Fonds des FK		10'138.50				4'692.15
4611.00	Entschädigungen von Kantonen und Konkordaten				800		800.00
4707.00	Durchlaufende Beiträge von privaten Haushalten		6'400.00		25'000		
2	BILDUNG	12'058'679.33	326'100.30	11'396'100	255'900	11'863'807.79	318'873.27
	Nettoergebnis		11'732'579.03		11'140'200		11'544'934.52
21	Obligatorische Schule	10'862'715.18	274'938.90	10'449'600	196'300	10'524'273.29	225'847.57
	Nettoergebnis		10'587'776.28		10'253'300		10'298'425.72
2110	Primarstufe 1 - 2 (Kindergarten)	850'540.50		799'100		860'610.30	
	Nettoergebnis		850'540.50		799'100		860'610.30
3020.00	Löhne der Lehrpersonen	214'540.90		186'200		165'837.35	
3020.01	Vikariate	5'970.35		15'000		19'724.95	
3050.00	AG-Beiträge AHV, IV, EO, ALV, Verwaltungskosten	14'133.45		12'500		12'226.65	
3052.00	AG-Beiträge an Pensionskassen	21'315.95		8'600		17'895.75	
3053.00	AG-Beiträge an Unfall- und Personal-Haftpflichtversicherungen	2'142.90		1'000		2'391.95	
3054.00	AG-Beiträge an Familienausgleichskasse	2'263.45		2'100		1'862.45	
3055.00	AG-Beiträge an Krankentaggeldversicherungen	2'822.80		2'400		1'363.85	

Erfolgsrechnung

Einzelkonten nach Funktionen		Rechnung 2025		Budget 2025		Rechnung 2024	
		Aufwand	Ertrag	Aufwand	Ertrag	Aufwand	Ertrag
3090.00	Aus- und Weiterbildung des eigenen Personals	1'970.00		2'500		2'190.00	
3104.00	Lehrmittel	19'886.30		19'500		18'579.90	
3111.00	Anschaffung Apparate, Maschinen, Geräte, Fahrzeuge, Werkzeuge					413.10	
3119.00	Anschaffung übrige nicht aktivierbare Anlagen	2'131.75		2'000		1'209.20	
3159.00	Unterhalt übrige mobile Anlagen			1'000			
3171.00	Exkursionen, Schulreisen, Lager	3'807.75		6'000		5'331.65	
3611.00	Entschädigungen an Kantone und Konkordate	535'518.30		507'000		581'377.65	
3611.01	Entschädigungen an Kantone, Vikariate, DAG, MU	24'036.60		33'300		30'205.85	
2120	Primarstufe 3 - 8	3'966'641.95	7'094.60	3'785'100	5'900	3'881'258.20	4'471.92
	Nettoergebnis		3'959'547.35		3'779'200		3'876'786.28
3020.00	Löhne der Lehrpersonen	600'627.60		574'700		569'407.90	
3020.01	Vikariate	32'247.55		30'000		53'049.10	
3050.00	AG-Beiträge AHV, IV, EO, ALV, Verwaltungskosten	36'927.00		29'000		35'399.30	
3052.00	AG-Beiträge an Pensionskassen	34'331.40		34'000		33'987.45	
3053.00	AG-Beiträge an Unfall- und Personal-Haftpflichtversicherungen	5'323.40		3'300		6'554.80	
3054.00	AG-Beiträge an Familienausgleichskasse	5'918.65		4'900		5'613.65	
3055.00	AG-Beiträge an Krankentaggeldversicherungen	7'347.75		7'300		3'887.40	
3090.00	Aus- und Weiterbildung des eigenen Personals	24'953.10		32'000		29'276.20	
3104.00	Lehrmittel	155'381.20		145'900		155'988.00	
3106.00	Medizinisches Material	299.85		300		30.95	
3111.00	Anschaffung Apparate, Maschinen, Geräte, Fahrzeuge, Werkzeuge	4'278.45		3'000		3'471.20	
3113.00	Anschaffung Hardware	786.00		800		916.70	
3119.00	Anschaffung übrige nicht aktivierbare Anlagen	12'339.55		12'100		80'111.40	
3130.00	Dienstleistungen Dritter	6'505.85		2'300		2'999.85	
3151.00	Unterhalt Apparate, Maschinen, Geräte, Fahrzeuge, Werkzeuge	3'066.25		7'000		4'046.10	
3159.00	Unterhalt übrige mobile Anlagen			1'000		217.30	
3160.00	Miete und Pacht Liegenschaften	5'100.00		5'500		5'250.00	
3171.00	Exkursionen, Schulreisen, Lager	47'302.15		73'700		54'614.65	
3611.00	Entschädigungen an Kantone und Konkordate	2'890'004.05		2'748'600		2'714'700.55	
3611.01	Entschädigungen an Kantone, Vikariate, DAG, MU	93'902.15		69'700		121'735.70	
4260.00	Rückerstattungen und Kostenbeteiligungen Dritter		2'514.00		5'900		

Erfolgsrechnung

Einzelkonten nach Funktionen		Rechnung 2025		Budget 2025		Rechnung 2024	
		Aufwand	Ertrag	Aufwand	Ertrag	Aufwand	Ertrag
4631.00	Beiträge von Kantonen und Konkordaten		4'580.60				4'471.92
2130	Sekundarstufe I	1'866'487.64	30'838.00	1'859'100	12'600	1'779'842.70	12'605.10
	Nettoergebnis		1'835'649.64		1'846'500		1'767'237.60
3020.00	Löhne der Lehrpersonen	68'477.35		77'100		67'987.80	
3020.01	Vikariate	9'402.70		20'000		19'828.50	
3050.00	AG-Beiträge AHV, IV, EO, ALV, Verwaltungskosten	4'806.60		3'900		5'618.45	
3052.00	AG-Beiträge an Pensionskassen	531.30		300		2'218.40	
3053.00	AG-Beiträge an Unfall- und Personal-Haftpflichtversicherungen	418.30		100		772.80	
3054.00	AG-Beiträge an Familienausgleichskasse	769.85		700		944.95	
3055.00	AG-Beiträge an Krankentaggeldversicherungen	996.70		1'000		623.85	
3090.00	Aus- und Weiterbildung des eigenen Personals	1'835.00		5'000		4'014.85	
3104.00	Lehrmittel	60'158.80		59'400		65'723.20	
3105.00	Lebensmittel	12'447.75		15'700		10'958.45	
3106.00	Medizinisches Material	564.85		500		64.80	
3111.00	Anschaffung Apparate, Maschinen, Geräte, Fahrzeuge, Werkzeuge	4'675.25		4'600		14'468.40	
3113.00	Anschaffung Hardware	10'299.80		9'000		16'897.80	
3119.00	Anschaffung übrige nicht aktivierbare Anlagen	11'130.80		7'500		39'790.40	
3130.00	Dienstleistungen Dritter	810.95		700		765.15	
3151.00	Unterhalt Apparate, Maschinen, Geräte, Fahrzeuge, Werkzeuge	7'670.65		4'300		2'856.10	
3159.00	Unterhalt übrige mobile Anlagen	4'864.50		2'000		601.25	
3171.00	Exkursionen, Schulreisen, Lager	74'325.99		81'600		56'164.60	
3611.00	Entschädigungen an Kantone und Konkordate	1'352'321.60		1'345'000		1'335'596.75	
3611.01	Entschädigungen an Kantone, Vikariate, DAG, MU	35'310.90		23'500		13'346.20	
3612.00	Entschädigungen an Gemeinden und Zweckverbände	118'168.00		55'900		70'200.00	
3631.00	Beiträge an Kantone und Konkordate	86'500.00		141'300		50'400.00	
4250.00	Verkäufe						575.00
4260.00	Rückerstattungen und Kostenbeteiligungen Dritter		30'838.00		12'600		12'030.10
2140	Musikschulen	159'127.10		152'000		144'739.05	
	Nettoergebnis		159'127.10		152'000		144'739.05
3119.00	Anschaffung übrige nicht aktivierbare Anlagen	1'741.70		2'000		2'040.10	
3636.00	Beiträge an private Organisationen ohne Erwerbszweck	157'385.40		150'000		142'698.95	

Erfolgsrechnung

Einzelkonten nach Funktionen		Rechnung 2025		Budget 2025		Rechnung 2024	
		Aufwand	Ertrag	Aufwand	Ertrag	Aufwand	Ertrag
2170	Schulliegenschaften	2'386'233.06	51'880.30	2'244'600	25'800	2'260'036.68	44'580.05
	Nettoergebnis		2'334'352.76		2'218'800		2'215'456.63
3010.00	Löhne des Verwaltungs- und Betriebspersonals	644'439.35		582'500		648'429.00	
3010.08	Überstunden und Ferien	-3'118.17				1'426.44	
3010.09	Erstattung von Lohn des Verwaltungs- und Betriebspersonals	-10'264.75				-13'748.45	
3050.00	AG-Beiträge AHV, IV, EO, ALV, Verwaltungskosten	40'761.95		36'900		40'266.90	
3052.00	AG-Beiträge an Pensionskassen	31'818.30		35'500		30'432.55	
3053.00	AG-Beiträge an Unfall- und Personal-Haftpflichtversicherungen	6'283.70		5'000		7'857.00	
3054.00	AG-Beiträge an Familienausgleichskasse	6'533.45		6'200		6'370.45	
3055.00	AG-Beiträge an Krankentaggeldversicherungen	8'152.35		7'400		4'464.60	
3090.00	Aus- und Weiterbildung des eigenen Personals	575.00		3'200		75.00	
3091.00	Personalwerbung					886.40	
3099.00	Übriger Personalaufwand	1'359.75		3'000		2'276.70	
3101.00	Betriebs-, Verbrauchsmaterial	41'283.40		51'500		39'541.30	
3111.00	Anschaffung Apparate, Maschinen, Geräte, Fahrzeuge, Werkzeuge	59'843.15		61'600		28'489.95	
3113.00	Anschaffung Hardware	2'938.00		3'500		1'245.75	
3118.00	Anschaffung immaterielle Anlagen					215.00	
3119.00	Anschaffung übrige nicht aktivierbare Anlagen					8'895.15	
3120.00	Ver- und Entsorgung Liegenschaften VV	146'365.55		136'600		122'978.30	
3130.00	Dienstleistungen Dritter	19'888.85		17'500		26'009.50	
3132.00	Honorare externe Beratungen, Gutachten, Fachexpertisen usw.	628.05		5'000		6'521.55	
3134.00	Sachversicherungsprämien	21'811.70		19'600		21'424.10	
3137.00	Steuern und Abgaben	364.00		1'000		364.00	
3140.00	Unterhalt an Grundstücken	73'894.20		87'500		28'494.25	
3144.00	Unterhalt Hochbauten, Gebäude	257'638.80		176'500		270'437.45	
3151.00	Unterhalt Apparate, Maschinen, Geräte, Fahrzeuge, Werkzeuge	18'804.75		24'000		10'414.90	
3170.00	Reisekosten und Spesen	600.00		600		700.00	
3199.00	Übriger Betriebsaufwand					492.00	
3300.30	Planmässige Abschreibungen übrige Tiefbauten VV	55'467.00		55'500		55'466.00	
3300.40	Planmässige Abschreibungen Hochbauten VV	905'442.00		900'000		887'118.89	
3300.60	Planmässige Abschreibungen Mobilien VV	22'492.00		22'500		22'492.00	
3301.40	Ausserplanmässige Abschreibungen Hochbauten VV	31'659.98					

Erfolgsrechnung

Einzelkonten nach Funktionen		Rechnung 2025		Budget 2025		Rechnung 2024	
		Aufwand	Ertrag	Aufwand	Ertrag	Aufwand	Ertrag
3910.00	Interne Verrechnung von Dienstleistungen	570.70		2'000			
4240.00	Benützungsgebühren und Dienstleistungen		50'785.60		12'800		22'781.75
4260.00	Rückerstattungen und Kostenbeteiligungen Dritter		1'094.70				7'623.30
4472.00	Vergütung für Benützungen Liegenschaften VV				13'000		14'175.00
2180	Tagesbetreuung	265'266.45	185'126.00	243'900	150'000	241'656.15	164'190.50
	Nettoergebnis		80'140.45		93'900		77'465.65
3010.00	Löhne des Verwaltungs- und Betriebspersonals	176'224.40		166'000		163'450.30	
3010.09	Erstattung von Lohn des Verwaltungs- und Betriebspersonals	-1'639.30					
3050.00	AG-Beiträge AHV, IV, EO, ALV, Verwaltungskosten	11'169.20		9'000		10'134.65	
3052.00	AG-Beiträge an Pensionskassen	18'604.20		11'000		16'397.15	
3053.00	AG-Beiträge an Unfall- und Personal-Haftpflichtversicherungen	1'777.30		1'100		2'137.15	
3054.00	AG-Beiträge an Familienausgleichskasse	1'786.90		1'600		1'704.50	
3055.00	AG-Beiträge an Krankentaggeldversicherungen	2'235.05		2'100		1'160.30	
3090.00	Aus- und Weiterbildung des eigenen Personals	378.30		2'000		1'240.00	
3104.00	Lehrmittel	4'923.10		5'000		1'735.60	
3105.00	Lebensmittel	47'631.25		43'800		41'155.20	
3111.00	Anschaffung Apparate, Maschinen, Geräte, Fahrzeuge, Werkzeuge	1'894.05		2'000		2'292.30	
3130.00	Dienstleistungen Dritter	282.00		300		249.00	
4240.00	Benützungsgebühren und Dienstleistungen		184'991.00		150'000		164'190.50
4260.00	Rückerstattungen und Kostenbeteiligungen Dritter		135.00				
2190	Schulleitung und Schulpflege	542'952.95		514'300		506'658.80	
	Nettoergebnis		542'952.95		514'300		506'658.80
3000.00	Entschädigungen, Tag- und Sitzungsgelder an Behörden und Kommissionen	101'208.00		106'300		103'108.00	
3020.00	Löhne der Lehrpersonen	6'006.00				8'255.15	
3050.00	AG-Beiträge AHV, IV, EO, ALV, Verwaltungskosten	5'733.30		5'200		6'002.40	
3052.00	AG-Beiträge an Pensionskassen	7'095.25		6'500		7'412.10	
3053.00	AG-Beiträge an Unfall- und Personal-Haftpflichtversicherungen	251.65		500		673.75	
3054.00	AG-Beiträge an Familienausgleichskasse	926.65		900		1'021.15	
3055.00	AG-Beiträge an Krankentaggeldversicherungen	1'372.50		1'400		790.90	
3090.00	Aus- und Weiterbildung des eigenen Personals	163.70		7'300		-3'034.00	

Erfolgsrechnung

Einzelkonten nach Funktionen		Rechnung 2025		Budget 2025		Rechnung 2024	
		Aufwand	Ertrag	Aufwand	Ertrag	Aufwand	Ertrag
3100.00	Büromaterial	1'507.75		2'000		529.95	
3119.00	Anschaffung übrige nicht aktivierbare Anlagen	390.95				41.20	
3130.00	Dienstleistungen Dritter	20'544.30					
3170.00	Reisekosten und Spesen	1'200.00		2'200		1'200.00	
3181.00	Tatsächliche Forderungsverluste	2.00					
3611.00	Entschädigungen an Kantone und Konkordate	396'550.90		382'000		380'658.20	
2191	Schulverwaltung	331'026.08		351'400		361'809.36	
	Nettoergebnis		331'026.08		351'400		361'809.36
3010.00	Löhne des Verwaltungs- und Betriebspersonals	266'166.95		265'400		278'122.65	
3010.08	Überstunden und Ferien	-2'702.42				-413.14	
3050.00	AG-Beiträge AHV, IV, EO, ALV, Verwaltungskosten	17'091.50		16'900		17'858.55	
3052.00	AG-Beiträge an Pensionskassen	19'017.05		18'500		20'153.20	
3053.00	AG-Beiträge an Unfall- und Personal-Haftpflichtversicherungen	2'717.05		2'500		3'550.60	
3054.00	AG-Beiträge an Familienausgleichskasse	2'739.05		2'900		2'745.45	
3055.00	AG-Beiträge an Krankentaggeldversicherungen	3'406.95		3'400		1'974.50	
3090.00	Aus- und Weiterbildung des eigenen Personals	710.00		2'000		1'400.00	
3091.00	Personalwerbung			500		1'737.65	
3099.00	Übriger Personalaufwand	500.00		1'000		1'562.00	
3100.00	Büromaterial	2'422.60		3'000		4'309.05	
3101.00	Betriebs-, Verbrauchsmaterial	1'846.80		2'000		2'062.75	
3102.00	Drucksachen, Publikationen	651.40		1'700		627.25	
3103.00	Fachliteratur, Zeitschriften	569.00		500		299.50	
3110.00	Anschaffung Büromöbel und -geräte					750.70	
3119.00	Anschaffung übrige nicht aktivierbare Anlagen	228.50				634.55	
3130.00	Dienstleistungen Dritter	13'045.65		15'800		11'683.10	
3170.00	Reisekosten und Spesen	300.00		300		438.00	
3612.00	Entschädigungen an Gemeinden und Zweckverbände	2'316.00		15'000		12'313.00	
2192	Volksschule Sonstiges	494'439.45		500'100		487'662.05	
	Nettoergebnis		494'439.45		498'100		487'662.05
3053.00	AG-Beiträge an Unfall- und Personal-Haftpflichtversicherungen	83.35				160.95	
3091.00	Personalwerbung	5'188.80		2'500			
3099.00	Übriger Personalaufwand	19'179.85		22'000		14'377.20	

Erfolgsrechnung

Einzelkonten nach Funktionen		Rechnung 2025		Budget 2025		Rechnung 2024	
		Aufwand	Ertrag	Aufwand	Ertrag	Aufwand	Ertrag
3101.00	Betriebs-, Verbrauchsmaterial					1'421.50	
3103.00	Fachliteratur, Zeitschriften			1'000		40.70	
3104.00	Lehrmittel	1'246.70		2'000		1'318.30	
3113.00	Anschaffung Hardware	40'205.25		37'000		42'502.35	
3118.00	Anschaffung immaterielle Anlagen	2'000.00		3'000			
3130.00	Dienstleistungen Dritter	14'110.00		8'300		10'380.80	
3132.00	Honorare externe Beratungen, Gutachten, Fachexpertisen usw.	11'869.85		12'000		20'508.70	
3133.00	Informatik-Nutzungsaufwand	5'836.60		10'200		5'318.30	
3134.00	Sachversicherungsprämien	746.80		800		746.00	
3153.00	Informatik-Unterhalt (Hardware)	340.00		2'000		1'733.00	
3158.00	Unterhalt immaterielle Anlagen	71'498.15		93'100		65'998.90	
3161.00	Mieten, Benützungskosten Mobilien	31'389.85		25'000		38'392.55	
3162.00	Raten für operatives Leasing	29'632.15		32'000		34'343.10	
3170.00	Reisekosten und Spesen	3'533.00				1'267.50	
3171.00	Exkursionen, Schulreisen, Lager	1'098.20		2'000		1'615.90	
3181.00	Tatsächliche Forderungsverluste	1.00					
3611.00	Entschädigungen an Kantone und Konkordate	92'866.00		90'000		85'507.50	
3612.00	Entschädigungen an Gemeinden und Zweckverbände	93'613.90		87'200		92'028.80	
3636.00	Beiträge an private Organisationen ohne Erwerbszweck	70'000.00		70'000		70'000.00	
4910.00	Interne Verrechnung von Dienstleistungen				2'000		
22	Sonderschulen	1'158'840.45	39'160.50	893'600	43'600	1'298'470.50	79'372.00
	Nettoergebnis		1'119'679.95		850'000		1'219'098.50
2200	Sonderschulen	1'158'840.45	39'160.50	893'600	43'600	1'298'470.50	79'372.00
	Nettoergebnis		1'119'679.95		850'000		1'219'098.50
3050.00	AG-Beiträge AHV, IV, EO, ALV, Verwaltungskosten	1'062.25					
3052.00	AG-Beiträge an Pensionskassen	1'811.85					
3053.00	AG-Beiträge an Unfall- und Personal-Haftpflichtversicherungen	28.40					
3054.00	AG-Beiträge an Familienausgleichskasse	169.60					
3055.00	AG-Beiträge an Krankentaggeldversicherungen	211.70					
3130.00	Dienstleistungen Dritter	114'252.30		128'300		165'005.25	
3612.00	Entschädigungen an Gemeinden und Zweckverbände	592'633.75		424'900		548'477.00	
3631.00	Beiträge an Kantone und Konkordate	448'670.60		340'400		584'988.25	

Erfolgsrechnung

Einzelkonten nach Funktionen		Rechnung 2025		Budget 2025		Rechnung 2024	
		Aufwand	Ertrag	Aufwand	Ertrag	Aufwand	Ertrag
4260.00	Rückerstattungen und Kostenbeteiligungen Dritter		12'505.50		13'600		12'372.00
4631.00	Beiträge von Kantonen und Konkordaten		26'655.00		30'000		67'000.00
29	Übriges Bildungswesen	37'123.70	12'000.90	52'900	16'000	41'064.00	13'653.70
	Nettoergebnis		25'122.80		36'900		27'410.30
2990	Bildung, übriges	37'123.70	12'000.90	52'900	16'000	41'064.00	13'653.70
	Nettoergebnis		25'122.80		36'900		27'410.30
3020.00	Löhne der Lehrpersonen	13'255.00		23'000		15'510.00	
3050.00	AG-Beiträge AHV, IV, EO, ALV, Verwaltungskosten	88.35		1'000		99.00	
3053.00	AG-Beiträge an Unfall- und Personal-Haftpflichtversicherungen	22.80		100		85.25	
3054.00	AG-Beiträge an Familienausgleichskasse	14.10		200		16.60	
3055.00	AG-Beiträge an Krankentaggeldversicherungen	169.70		300		110.20	
3100.00	Büromaterial	202.95		1'000		226.95	
3102.00	Drucksachen, Publikationen			500			
3104.00	Lehrmittel			500			
3631.00	Beiträge an Kantone und Konkordate	23'370.80		26'300		25'016.00	
4231.00	Kursgelder		12'000.90		16'000		13'653.70
3	KULTUR, SPORT UND FREIZEIT	530'313.20	82'210.00	494'300	98'300	482'983.47	69'836.00
	Nettoergebnis		448'103.20		396'000		413'147.47
31	Kulturerbe	16'750.00		5'500		11'286.15	
	Nettoergebnis		16'750.00		5'500		11'286.15
3120	Denkmalpflege und Heimatschutz	16'750.00		5'500		11'286.15	
	Nettoergebnis		16'750.00		5'500		11'286.15
3102.00	Drucksachen, Publikationen	60.00				60.00	
3130.00	Dienstleistungen Dritter	820.00		500		500.00	
3132.00	Honorare externe Beratungen, Gutachten, Fachexpertisen usw.	15'870.00		5'000		10'726.15	
32	Kultur, übrige	160'089.77	30'690.90	141'400	23'300	128'981.42	21'779.35
	Nettoergebnis		129'398.87		118'100		107'202.07

Erfolgsrechnung

Einzelkonten nach Funktionen		Rechnung 2025		Budget 2025		Rechnung 2024	
		Aufwand	Ertrag	Aufwand	Ertrag	Aufwand	Ertrag
3210	Bibliotheken	70'000.00		70'000		70'000.00	
	Nettoergebnis		70'000.00		70'000		70'000.00
3636.00	Beiträge an private Organisationen ohne Erwerbszweck	70'000.00		70'000		70'000.00	
3220	Konzert und Theater	23'465.00		23'200		18'535.00	
	Nettoergebnis		23'465.00		23'200		18'535.00
3635.00	Beiträge an private Unternehmen	10'965.00		11'600		6'785.00	
3636.00	Beiträge an private Organisationen ohne Erwerbszweck	12'500.00		11'600		11'750.00	
3290	Kultur, übriges	4'356.41	11'819.00	4'500	11'600	4'990.76	13'640.30
	Nettoergebnis	7'462.59		7'100		8'649.54	
3102.00	Drucksachen, Publikationen	653.70		600		661.70	
3130.00	Dienstleistungen Dritter	3'122.71		3'200		4'249.06	
3170.00	Reisekosten und Spesen			600			
3636.00	Beiträge an private Organisationen ohne Erwerbszweck	580.00		100		80.00	
4240.00	Benützungsgebühren und Dienstleistungen						2'024.30
4631.00	Beiträge von Kantonen und Konkordaten		11'819.00		11'600		11'616.00
3291	Kultur, Kulturkommission kultSichtig	62'268.36	18'871.90	43'700	11'700	35'455.66	8'139.05
	Nettoergebnis		43'396.46		32'000		27'316.61
3000.00	Entschädigungen, Tag- und Sitzungsgelder an Behörden und Kommissionen	8'950.00		9'000		7'540.00	
3010.00	Löhne des Verwaltungs- und Betriebspersonals	475.65		200		258.15	
3050.00	AG-Beiträge AHV, IV, EO, ALV, Verwaltungskosten	398.15		600		316.45	
3053.00	AG-Beiträge an Unfall- und Personal-Haftpflichtversicherungen	17.50		100		44.45	
3054.00	AG-Beiträge an Familienausgleichskasse	63.55		100		53.20	
3055.00	AG-Beiträge an Krankentaggeldversicherungen	64.00		100		34.35	
3090.00	Aus- und Weiterbildung des eigenen Personals	1'050.00					
3099.00	Übriger Personalaufwand	432.90		600		1'660.50	
3101.00	Betriebs-, Verbrauchsmaterial	488.25		2'300		2'115.60	
3102.00	Drucksachen, Publikationen	8'022.35		10'000		5'226.20	
3111.00	Anschaffung Apparate, Maschinen, Geräte, Fahrzeuge, Werkzeuge	311.35					
3130.00	Dienstleistungen Dritter	38'850.21		20'500		18'192.06	

Erfolgsrechnung

Einzelkonten nach Funktionen		Rechnung 2025		Budget 2025		Rechnung 2024	
		Aufwand	Ertrag	Aufwand	Ertrag	Aufwand	Ertrag
3133.00	Informatik-Nutzungsaufwand	14.70		100		14.70	
3137.00	Steuern und Abgaben	3'018.25					
3170.00	Reisekosten und Spesen			100			
3199.00	Übriger Betriebsaufwand	111.50					
4240.00	Benützungsgebühren und Dienstleistungen		18'871.90		11'700		8'139.05
33	Medien	29'407.80		33'200		34'069.25	
	Nettoergebnis		29'407.80		33'200		34'069.25
3320	Massenmedien	29'407.80		33'200		34'069.25	
	Nettoergebnis		29'407.80		33'200		34'069.25
3102.00	Drucksachen, Publikationen	250.00					
3130.00	Dienstleistungen Dritter	27'997.90		27'900		27'997.90	
3133.00	Informatik-Nutzungsaufwand	1'159.90		5'300		6'071.35	
34	Sport und Freizeit	324'065.63	51'519.10	314'200	75'000	308'646.65	48'056.65
	Nettoergebnis		272'546.53		239'200		260'590.00
3410	Sport	312'490.88	51'519.10	302'400	75'000	298'447.73	48'056.65
	Nettoergebnis		260'971.78		227'400		250'391.08
3010.00	Löhne des Verwaltungs- und Betriebspersonals	166'697.80		123'900		153'338.75	
3010.08	Überstunden und Ferien	-19'755.81				4'992.45	
3010.09	Erstattung von Lohn des Verwaltungs- und Betriebspersonals	-1'545.60		-1'000		-28'669.75	
3050.00	AG-Beiträge AHV, IV, EO, ALV, Verwaltungskosten	10'605.00		8'000		7'658.40	
3052.00	AG-Beiträge an Pensionskassen	15'601.20		11'600		12'232.40	
3053.00	AG-Beiträge an Unfall- und Personal-Haftpflichtversicherungen	1'979.35		2'100		2'611.40	
3054.00	AG-Beiträge an Familienausgleichskasse	1'696.15		1'400		1'288.00	
3055.00	AG-Beiträge an Krankentaggeldversicherungen	2'113.95		1'600		847.00	
3090.00	Aus- und Weiterbildung des eigenen Personals	870.10		950			
3091.00	Personalwerbung			3'000		6'730.30	
3099.00	Übriger Personalaufwand	1'710.85		1'000		89.40	
3101.00	Betriebs-, Verbrauchsmaterial	15'883.54		22'500		14'212.81	
3102.00	Drucksachen, Publikationen			800			

Erfolgsrechnung

Einzelkonten nach Funktionen		Rechnung 2025		Budget 2025		Rechnung 2024	
		Aufwand	Ertrag	Aufwand	Ertrag	Aufwand	Ertrag
3111.00	Anschaffung Apparate, Maschinen, Geräte, Fahrzeuge, Werkzeuge	3'747.80		4'500		9'141.65	
3120.00	Ver- und Entsorgung Liegenschaften VV	32'823.95		40'400		33'678.30	
3130.00	Dienstleistungen Dritter	15'016.45		16'500		16'430.85	
3133.00	Informatik-Nutzungsaufwand	77.60		650		388.70	
3134.00	Sachversicherungsprämien	213.10		200		213.10	
3140.00	Unterhalt an Grundstücken	3'631.45		3'500		450.20	
3144.00	Unterhalt Hochbauten, Gebäude	15'913.50		7'500		20'870.95	
3151.00	Unterhalt Apparate, Maschinen, Geräte, Fahrzeuge, Werkzeuge	3'418.30		4'500		4'984.90	
3161.00	Mieten, Benützungskosten Mobilien	17'004.15		13'900		14'995.65	
3170.00	Reisekosten und Spesen			300		300.00	
3192.00	Abgeltung von Rechten	909.00		1'000		909.00	
3300.30	Planmässige Abschreibungen übrige Tiefbauten VV	15'360.00		15'700		15'679.62	
3300.40	Planmässige Abschreibungen Hochbauten VV	1'413.00		6'600		1'413.00	
3612.00	Entschädigungen an Gemeinden und Zweckverbände			500			
3636.00	Beiträge an private Organisationen ohne Erwerbszweck			800		500.00	
3910.00	Interne Verrechnung von Dienstleistungen	7'106.05		10'000		3'160.65	
4240.00	Benützungsgebühren und Dienstleistungen		51'519.10		55'000		48'056.65
4910.00	Interne Verrechnung von Dienstleistungen				20'000		
3420	Freizeit	11'574.75		11'800		10'198.92	
	Nettoergebnis		11'574.75		11'800		10'198.92
3101.00	Betriebs-, Verbrauchsmaterial			500		478.12	
3120.00	Ver- und Entsorgung Liegenschaften VV	52.70		1'000			
3130.00	Dienstleistungen Dritter	100.00		100		100.00	
3140.00	Unterhalt an Grundstücken	9'463.05		8'200		7'685.80	
3636.00	Beiträge an private Organisationen ohne Erwerbszweck	1'959.00		2'000		1'935.00	
4	GESUNDHEIT	1'920'806.50		1'756'300		1'991'102.61	
	Nettoergebnis		1'920'806.50		1'756'300		1'991'102.61
41	Spitäler, Kranken- und Pflegeheime	1'032'878.75		929'000		1'163'099.88	
	Nettoergebnis		1'032'878.75		929'000		1'163'099.88

Erfolgsrechnung

Einzelkonten nach Funktionen		Rechnung 2025		Budget 2025		Rechnung 2024	
		Aufwand	Ertrag	Aufwand	Ertrag	Aufwand	Ertrag
4110	Spitäler					88'735.68	
	Nettoergebnis						88'735.68
3650.40	Wertberichtigungen Beteiligungen VV an öffentlichen Unternehmen					88'735.68	
4125	Pflegefinanzierung Alters- und Pflegeheime	1'032'878.75		929'000		1'074'364.20	
	Nettoergebnis		1'032'878.75		929'000		1'074'364.20
3632.40	Beiträge an Gemeinden und Zweckverbände Langzeitpflege	60'750.70		25'000		12'619.15	
3632.45	Beiträge an Gemeinden und Zweckverbände Akut-/ÜP	2'673.00		5'000		5'197.60	
3634.40	Beiträge an öffentliche Unternehmen Langzeitpflege	382'724.65		340'000		353'391.45	
3634.45	Beiträge an öffentliche Unternehmen Akut-/ÜP	968.00		5'000		5'275.60	
3635.00	Beiträge an private Unternehmen	5'328.10					
3635.40	Beiträge an private Unternehmen Langzeitpflege	572'930.10		550'000		694'694.80	
3635.45	Beiträge an private Unternehmen Akut-/ÜP	7'504.20		4'000		3'185.60	
42	Ambulante Krankenpflege	757'203.15		680'000		670'355.00	
	Nettoergebnis		757'203.15		680'000		670'355.00
4215	Pflegefinanzierung ambulante Krankenpflege (Spitex)	757'203.15		680'000		670'355.00	
	Nettoergebnis		757'203.15		680'000		670'355.00
3634.00	Beiträge an öffentliche Unternehmen	656'498.85		600'000		611'866.85	
3635.00	Beiträge an private Unternehmen	100'704.30		80'000		58'488.15	
43	Gesundheitsprävention	86'117.50		94'600		89'628.60	
	Nettoergebnis		86'117.50		94'600		89'628.60
4310	Alkohol- und Drogenprävention	37'538.70		37'600		37'287.10	
	Nettoergebnis		37'538.70		37'600		37'287.10
3634.00	Beiträge an öffentliche Unternehmen	37'538.70		37'600		37'287.10	
4330	Schulgesundheitsdienst	47'855.90		56'200		51'615.30	
	Nettoergebnis		47'855.90		56'200		51'615.30
3010.00	Löhne des Verwaltungs- und Betriebspersonals	2'207.75		3'000		2'060.50	
3050.00	AG-Beiträge AHV, IV, EO, ALV, Verwaltungskosten	141.70		200		132.20	

Erfolgsrechnung

Einzelkonten nach Funktionen		Rechnung 2025		Budget 2025		Rechnung 2024	
		Aufwand	Ertrag	Aufwand	Ertrag	Aufwand	Ertrag
3053.00	AG-Beiträge an Unfall- und Personal-Haftpflichtversicherungen	3.70				11.30	
3054.00	AG-Beiträge an Familienausgleichskasse	22.65				22.25	
3055.00	AG-Beiträge an Krankentaggeldversicherungen	28.30				14.60	
3136.00	Dienstleistungsaufwand für privatärztliche Tätigkeit	45'451.80		53'000		49'374.45	
4340	Lebensmittelkontrolle	722.90		800		726.20	
	Nettoergebnis		722.90		800		726.20
3130.00	Dienstleistungen Dritter	722.90		800		726.20	
49	Gesundheitswesen, übriges	44'607.10		52'700		68'019.13	
	Nettoergebnis		44'607.10		52'700		68'019.13
4900	Gesundheitswesen, übrige	44'607.10		52'700		68'019.13	
	Nettoergebnis		44'607.10		52'700		68'019.13
3090.00	Aus- und Weiterbildung des eigenen Personals					60.00	
3101.00	Betriebs-, Verbrauchsmaterial	266.95		1'000		586.85	
3102.00	Drucksachen, Publikationen	510.70		2'500		752.58	
3130.00	Dienstleistungen Dritter	18'432.75		20'300		21'589.50	
3132.00	Honorare externe Beratungen, Gutachten, Fachexpertisen usw.	8'948.10		12'000		29'796.65	
3133.00	Informatik-Nutzungsaufwand					10.70	
3199.00	Übriger Betriebsaufwand			500		214.00	
3631.00	Beiträge an Kantone und Konkordate	7'400.45		7'800		7'377.00	
3634.00	Beiträge an öffentliche Unternehmen	7'426.65		7'000		6'010.35	
3636.00	Beiträge an private Organisationen ohne Erwerbszweck	1'621.50		1'600		1'621.50	
5	SOZIALE SICHERHEIT	4'700'316.54	2'929'403.74	4'190'050	2'525'260	4'764'055.96	2'813'569.70
	Nettoergebnis		1'770'912.80		1'664'790		1'950'486.26
51	Krankheit und Unfall	210'015.10	208'621.85	203'900	203'900	192'904.00	198'881.40
	Nettoergebnis		1'393.25			5'977.40	
5120	Prämienverbilligungen	210'015.10	208'621.85	203'900	203'900	192'904.00	198'881.40
	Nettoergebnis		1'393.25			5'977.40	
3635.10	Beiträge an Krankenkassen für Sozialhilfebeziehende	197'464.50		200'000		189'222.50	

Erfolgsrechnung

Einzelkonten nach Funktionen		Rechnung 2025		Budget 2025		Rechnung 2024	
		Aufwand	Ertrag	Aufwand	Ertrag	Aufwand	Ertrag
3637.10	Beiträge an KK für Sozialhilfebeziehende	12'550.60		3'900		3'681.50	
4290.00	Übrige Entgelte				2'000		681.00
4631.00	Beiträge von Kantonen und Konkordaten		161'439.90		134'900		148'701.90
4637.10	Durch Sozialhilfebeziehende rückerstattete Prämien; IPV, RDP und weitere nachträgliche Erträge		42'304.95		67'000		43'354.50
4637.13	Durch Ergänzungsleistungsbeziehende rückerst. KVG-Prämien (rechtm.bezogene KVG-Prämien aus Nachlass)		4'877.00				6'144.00
52	Invalidität Nettoergebnis	974'397.80	685'700.85	667'300	472'300	842'625.25	600'626.00
			288'696.95		195'000		241'999.25
5220	Ergänzungsleistungen IV Nettoergebnis	974'397.80	685'700.85	667'300	472'300	842'625.25	600'626.00
			288'696.95		195'000		241'999.25
3132.00	Honorare externe Beratungen, Gutachten, Fachexpertisen usw.			500			
3637.20	Ergänzungsleistungen zur IV	945'104.00		641'000		818'396.00	
3637.22	EL-Krankheits- und Behinderungskosten zur IV	29'293.80		25'800		24'229.25	
4631.00	Beiträge von Kantonen und Konkordaten		673'626.00		456'800		564'666.00
4637.20	Rückerstattungen Ergänzungsleistungen (zu Unrecht bezogene Leistungen)		11'476.00		15'000		35'960.00
4637.22	Rückerstattungen EL-Krankheits- und Behinderungskosten (zu Unrecht bezogene Leistungen)		598.85		500		
53	Alter + Hinterlassene Nettoergebnis	1'127'881.65	886'226.00	1'036'200	797'300	1'303'803.44	962'996.80
			241'655.65		238'900		340'806.64
5310	Alters- + Hinterlassenenversicherung AHV Nettoergebnis	6'384.00	3'440.00	5'000	3'500	2'435.00	6'031.50
			2'944.00		1'500	3'596.50	
3633.00	Beiträge an öffentliche Sozialversicherungen	6'384.00		5'000		2'435.00	
4613.00	Entschädigungen von öffentlichen Sozialversicherungen		3'440.00		3'500		6'031.50
5320	Ergänzungsleistungen AHV Nettoergebnis	934'450.85	671'476.00	847'500	573'800	1'060'553.15	758'445.30
			262'974.85		273'700		302'107.85
3181.20	Abschreibung von Rückerstattungsforderungen Ergänzungsleistungen (zu Unrecht bezogene Leistungen)					2'787.00	

Erfolgsrechnung

Einzelkonten nach Funktionen		Rechnung 2025		Budget 2025		Rechnung 2024	
		Aufwand	Ertrag	Aufwand	Ertrag	Aufwand	Ertrag
3181.22	Abschreibung von Rückerstattungsforderungen ELKrankheits- und Behinderungskosten (zu Unrecht bezogen)					132.75	
3132.00	Honorare externe Beratungen, Gutachten, Fachexpertisen usw.			2'500			
3181.28	AHV Ergänzungsleistungen (ohne Prämienverbilligung)	3'744.00					
3637.21	Ergänzungsleistungen zur AHV	853'471.00		725'000		972'982.00	
3637.23	EL-Krankheits- und Behinderungskosten zur AHV	77'235.85		120'000		84'651.40	
4631.00	Beiträge von Kantonen und Konkordaten		610'256.00		558'300		704'918.00
4637.20	Rückerstattungen Ergänzungsleistungen (zu Unrecht bezogene Leistungen)		15'093.00				51'433.00
4637.21	Rückerstattungen Ergänzungsleistungen zur AHV		45'977.00		15'000		
4637.22	Rückerstattungen EL-Krankheits- und Behinderungskosten (zu Unrecht bezogene Leistungen)		150.00		500		2'094.30
5340	Wohnen im Alter (ohne Pflege)	175'217.70	211'310.00	163'450	220'000	230'972.69	198'520.00
	Nettoergebnis	36'092.30		56'550			32'452.69
3010.00	Löhne des Verwaltungs- und Betriebspersonals	3'943.70		5'900		3'036.00	
3050.00	AG-Beiträge AHV, IV, EO, ALV, Verwaltungskosten	253.20		400		195.05	
3053.00	AG-Beiträge an Unfall- und Personal-Haftpflichtversicherungen	16.65		100		28.00	
3054.00	AG-Beiträge an Familienausgleichskasse	40.40		100		32.75	
3055.00	AG-Beiträge an Krankentaggeldversicherungen	50.45		100		21.50	
3099.00	Übriger Personalaufwand	350.00		300			
3101.00	Betriebs-, Verbrauchsmaterial	1'362.00		2'500		2'557.70	
3111.00	Anschaffung Apparate, Maschinen, Geräte, Fahrzeuge, Werkzeuge	754.90		1'000			
3120.00	Ver- und Entsorgung Liegenschaften VV	29'535.05		55'500		39'010.49	
3130.00	Dienstleistungen Dritter	2'969.90		3'000		2'883.70	
3132.00	Honorare externe Beratungen, Gutachten, Fachexpertisen usw.	623.75					
3134.00	Sachversicherungsprämien	1'162.30		1'100		1'162.30	
3140.00	Unterhalt an Grundstücken					1'945.80	
3144.00	Unterhalt Hochbauten, Gebäude	106'945.00		64'850		152'775.45	
3151.00	Unterhalt Apparate, Maschinen, Geräte, Fahrzeuge, Werkzeuge	498.60		700		1'640.25	
3199.00	Übriger Betriebsaufwand	642.45				93.80	
3300.40	Planmässige Abschreibungen Hochbauten VV	8'915.00		12'900		8'915.00	
3910.00	Interne Verrechnung von Dienstleistungen	17'154.35		15'000		16'674.90	

Erfolgsrechnung

Einzelkonten nach Funktionen		Rechnung 2025		Budget 2025		Rechnung 2024	
		Aufwand	Ertrag	Aufwand	Ertrag	Aufwand	Ertrag
4260.00	Rückerstattungen und Kostenbeteiligungen Dritter		240.00				
4260.01	Rückerstattungen von Raumnebenkosten		41'020.00		40'000		38'220.00
4470.00	Pacht- und Mietzinse Liegenschaften VV		170'050.00		180'000		160'300.00
5350	Leistungen an das Alter	11'829.10		20'250		9'842.60	
	Nettoergebnis		11'829.10		20'250		9'842.60
3103.00	Fachliteratur, Zeitschriften	10'310.30		12'750		8'313.50	
3130.00	Dienstleistungen Dritter	246.60				245.05	
3199.00	Übriger Betriebsaufwand	772.20		5'000		98.70	
3636.00	Beiträge an private Organisationen ohne Erwerbszweck	500.00		500		500.00	
3637.00	Beiträge an private Haushalte			2'000		685.35	
54	Familie und Jugend	874'148.00	13'009.45	812'000	5'000	878'105.00	26'582.99
	Nettoergebnis		861'138.55		807'000		851'522.01
5430	Alimentenbevorschussung und -inkasso	45'934.40	13'009.45	20'000	5'000	43'543.90	26'267.55
	Nettoergebnis		32'924.95		15'000		17'276.35
3637.00	Beiträge an private Haushalte	45'934.40		20'000		43'543.90	
4637.00	Beiträge von privaten Haushalten		13'009.45		5'000		26'267.55
5440	Jugendschutz	704'637.55		703'500		749'539.20	
	Nettoergebnis		704'637.55		703'500		749'539.20
3010.00	Löhne des Verwaltungs- und Betriebspersonals	645.65		1'800		1'190.25	
3050.00	AG-Beiträge AHV, IV, EO, ALV, Verwaltungskosten	41.45		100		76.40	
3053.00	AG-Beiträge an Unfall- und Personal-Haftpflichtversicherungen	1.00		100		10.85	
3054.00	AG-Beiträge an Familienausgleichskasse	6.65				12.90	
3055.00	AG-Beiträge an Krankentaggeldversicherungen	8.25				8.45	
3101.00	Betriebs-, Verbrauchsmaterial			1'000			
3103.00	Fachliteratur, Zeitschriften	2'373.00		2'600		2'397.80	
3120.00	Ver- und Entsorgung Liegenschaften VV	3'561.85		4'000		3'043.60	
3144.00	Unterhalt Hochbauten, Gebäude	268.75		2'400		664.55	
3631.00	Beiträge an Kantone und Konkordate	523'028.95		496'500		569'014.40	
3635.02	Beitrag Grüninger Jugendarbeit	162'062.00		170'000		160'800.00	
3636.00	Beiträge an private Organisationen ohne Erwerbszweck	12'640.00		25'000		12'320.00	

Erfolgsrechnung

Einzelkonten nach Funktionen		Rechnung 2025		Budget 2025		Rechnung 2024	
		Aufwand	Ertrag	Aufwand	Ertrag	Aufwand	Ertrag
5450	Leistungen an Familien	95'915.80		67'500		75'013.10	
	Nettoergebnis		95'915.80		67'500		75'013.10
3612.00	Entschädigungen an Gemeinden und Zweckverbände	95'915.80		67'500		75'013.10	
5451	Kinderkrippen und Kinderhorte	27'660.25		21'000		10'008.80	315.44
	Nettoergebnis		27'660.25		21'000		9'693.36
3130.00	Dienstleistungen Dritter	1'135.05		1'000			
3636.00	Beiträge an private Organisationen ohne Erwerbszweck	26'525.20		10'000		10'008.80	
3637.00	Beiträge an private Haushalte			10'000			
4631.00	Beiträge von Kantonen und Konkordaten						315.44
55	Arbeitslosigkeit	29'642.20	18'654.55	60'000		73'407.50	37'249.00
	Nettoergebnis		10'987.65		60'000		36'158.50
5520	Leistungen an Arbeitslose	18'654.55	18'654.55			37'249.00	37'249.00
3637.60	Überbrückungsleistungen	17'749.00				37'249.00	
3637.62	ÜL-Krankheits- und Behinderungskosten	905.55					
4630.00	Bundesbeiträge		15'737.55				37'249.00
4637.60	Rückerstattungen Überbrückungsleistungen		2'917.00				
5590	Arbeitslosigkeit	10'987.65		60'000		36'158.50	
	Nettoergebnis		10'987.65		60'000		36'158.50
3635.00	Beiträge an private Unternehmen	10'987.65		60'000		36'158.50	
57	Sozialhilfe und Asylwesen	1'481'231.79	1'117'191.04	1'403'650	1'046'760	1'473'210.77	987'233.51
	Nettoergebnis		364'040.75		356'890		485'977.26
5710	Beihilfen / Zuschüsse	120'274.00	76'707.00	64'000	37'400	89'439.00	56'661.00
	Nettoergebnis		43'567.00		26'600		32'778.00
3637.24	Beihilfen	108'974.00		53'000		80'339.00	
3637.25	Kantonalrechtliche Zuschüsse			2'000			
3637.26	Gemeindezuschüsse	11'300.00		9'000		9'100.00	
4631.00	Beiträge von Kantonen und Konkordaten		75'293.00		36'400		55'247.00

Erfolgsrechnung

Einzelkonten nach Funktionen		Rechnung 2025		Budget 2025		Rechnung 2024	
		Aufwand	Ertrag	Aufwand	Ertrag	Aufwand	Ertrag
4637.24	Rückerstattungen Beihilfen (zu Unrecht bezogene Leistungen)		1'414.00		1'000		1'414.00
5720	Gesetzliche wirtschaftliche Hilfe	268'208.55	272'444.65	220'000	133'960	346'059.55	182'489.40
	Nettoergebnis	4'236.10			86'040		163'570.15
3637.30	Gesetzliche wirtschaftliche Hilfe an schweizerische Staatsangehörige ohne Kostenersatz	198'531.50		181'000		310'069.65	
3637.34	Gesetzliche wirtschaftliche Hilfe an ausländische Staatsangehörige ohne Kostenersatz	56'239.90		15'000		31'776.35	
3637.35	Gesetzliche wirtschaftliche Hilfe an ausländische Staatsangehörige mit vollem Kostenersatz	13'437.15		24'000		4'213.55	
4631.00	Beiträge von Kantonen und Konkordaten		6'623.00		6'960		
4637.00	Beiträge von privaten Haushalten		500.00				
4637.20	Rückerstattungen Ergänzungsleistungen (zu Unrecht bezogene Leistungen)						2'000.00
4637.30	Rückerstattungen Dritter für schweizerische Staatsangehörige ohne Kostenersatz		221'709.25		103'000		164'411.25
4637.34	Rückerstattungen Dritter für ausländische Staatsangehörige ohne Kostenersatz		3'476.85				11'864.60
4637.35	Rückerstattungen Dritter für ausländische Staatsangehörige mit vollem Kostenersatz		40'135.55		24'000		4'213.55
5721	Freiwillige wirtschaftliche Hilfe	112'747.61	110'058.10	20'000	20'000	121'587.95	102'111.55
	Nettoergebnis		2'689.51				19'476.40
3637.00	Beiträge an private Haushalte	112'747.61		20'000		121'587.95	
4637.00	Beiträge von privaten Haushalten		110'058.10		20'000		102'111.55
5730	Asylwesen	840'853.20	517'761.04	977'300	788'500	798'169.80	521'981.66
	Nettoergebnis		323'092.16		188'800		276'188.14
3101.00	Betriebs-, Verbrauchsmaterial					49.80	
3119.00	Anschaffung übrige nicht aktivierbare Anlagen					4'522.55	
3120.00	Ver- und Entsorgung Liegenschaften VV	16'618.05		22'000		19'521.80	
3130.00	Dienstleistungen Dritter	104'933.05		55'000		46'900.00	
3134.00	Sachversicherungsprämien	693.40				693.40	
3135.00	Dienstleistungsaufwand für Personen in Obhut	355'203.40		282'200		333'727.95	

Erfolgsrechnung

Einzelkonten nach Funktionen		Rechnung 2025		Budget 2025		Rechnung 2024	
		Aufwand	Ertrag	Aufwand	Ertrag	Aufwand	Ertrag
3144.00	Unterhalt Hochbauten, Gebäude	2'317.65		15'000		1'264.60	
3160.00	Miete und Pacht Liegenschaften	179'880.00		192'100		155'668.35	
3199.00	Übriger Betriebsaufwand			500		10.00	
3614.00	Entschädigungen an öffentliche Unternehmen	14'209.50		10'000		58'859.10	
3637.00	Beiträge an private Haushalte	166'998.15		400'500		176'952.25	
4480.00	Mietzinse von gemieteten Liegenschaften		11'250.00		19'900		16'600.00
4611.00	Entschädigungen von Kantonen und Konkordaten		506'511.04		768'600		505'381.66
5790	Fürsorge, übriges	139'148.43	140'220.25	122'350	66'900	117'954.47	123'989.90
	Nettoergebnis	1'071.82			55'450	6'035.43	
3000.00	Entschädigungen, Tag- und Sitzungsgelder an Behörden und Kommissionen	8'504.00		8'500		8'412.00	
3010.00	Löhne des Verwaltungs- und Betriebspersonals	44'569.70		44'500		44'086.10	
3010.08	Überstunden und Ferien	258.83				3'653.47	
3050.00	AG-Beiträge AHV, IV, EO, ALV, Verwaltungskosten	3'407.50		3'400		3'370.45	
3052.00	AG-Beiträge an Pensionskassen	3'614.75		3'600		3'547.15	
3053.00	AG-Beiträge an Unfall- und Personal-Haftpflichtversicherungen	469.25		700		1'099.25	
3054.00	AG-Beiträge an Familienausgleichskasse	545.75		600		566.95	
3055.00	AG-Beiträge an Krankentaggeldversicherungen	678.90		700		372.85	
3090.00	Aus- und Weiterbildung des eigenen Personals			500			
3099.00	Übriger Personalaufwand	830.50		900		766.00	
3103.00	Fachliteratur, Zeitschriften			100		148.00	
3130.00	Dienstleistungen Dritter	7'890.25		6'850		6'972.95	
3132.00	Honorare externe Beratungen, Gutachten, Fachexpertisen usw.	753.30		1'000		167.40	
3160.00	Miete und Pacht Liegenschaften	5'775.00		6'300		6'300.00	
3170.00	Reisekosten und Spesen	1'390.95		1'200		1'443.45	
3611.00	Entschädigungen an Kantone und Konkordate	200.75		500		44.45	
3614.01	Entschädigungen an SVA Zürich	60'259.00		43'000		37'004.00	
4480.00	Mietzinse von gemieteten Liegenschaften		5'775.00		6'300		6'300.00
4611.00	Entschädigungen von Kantonen und Konkordaten		4'599.45		4'000		4'104.80
4631.00	Beiträge von Kantonen und Konkordaten		129'845.80		56'600		113'585.10
59	Soziale Wohlfahrt, übriges	3'000.00		7'000			
	Nettoergebnis		3'000.00		7'000		

Erfolgsrechnung

Einzelkonten nach Funktionen		Rechnung 2025		Budget 2025		Rechnung 2024	
		Aufwand	Ertrag	Aufwand	Ertrag	Aufwand	Ertrag
5920	Hilfsaktionen im Inland	3'000.00		4'000			
	Nettoergebnis		3'000.00		4'000		
3632.00	Beiträge an Gemeinden und Zweckverbände	3'000.00		3'000			
3636.00	Beiträge an private Organisationen ohne Erwerbszweck			1'000			
5930	Hilfsaktionen im Ausland			3'000			
	Nettoergebnis				3'000		
3638.00	Beiträge an das Ausland			3'000			
6	VERKEHR UND NACHRICHTENÜBERMITTLUNG	1'239'605.65	587'507.11	1'424'000	608'300	1'201'634.11	588'521.67
	Nettoergebnis		652'098.54		815'700		613'112.44
61	Strassenverkehr	913'826.65	587'507.11	1'093'100	608'300	870'682.51	588'521.67
	Nettoergebnis		326'319.54		484'800		282'160.84
6150	Gemeindestrassen	913'826.65	587'507.11	1'093'100	608'300	870'682.51	588'521.67
	Nettoergebnis		326'319.54		484'800		282'160.84
3010.00	Löhne des Verwaltungs- und Betriebspersonals	364'085.20		370'100		356'482.50	
3010.08	Überstunden und Ferien	-6'906.18				-1'589.94	
3010.09	Erstattung von Lohn des Verwaltungs- und Betriebspersonals	-8'273.00		-1'000			
3050.00	AG-Beiträge AHV, IV, EO, ALV, Verwaltungskosten	22'029.60		22'900		22'998.05	
3052.00	AG-Beiträge an Pensionskassen	31'866.00		35'600		29'852.75	
3053.00	AG-Beiträge an Unfall- und Personal-Haftpflichtversicherungen	3'646.35		5'600		8'259.20	
3054.00	AG-Beiträge an Familienausgleichskasse	3'601.20		3'900		3'631.30	
3055.00	AG-Beiträge an Krankentaggeldversicherungen	4'574.60		4'500		2'540.85	
3090.00	Aus- und Weiterbildung des eigenen Personals	3'200.00		5'000		3'387.75	
3091.00	Personalwerbung			1'000			
3099.00	Übriger Personalaufwand	1'578.20		2'600		1'799.80	
3100.00	Büromaterial					6.95	
3101.00	Betriebs-, Verbrauchsmaterial	29'025.35		99'800		49'837.85	
3101.08	Hausnummern, Strassenbezeichnungstafeln	90.60		500		405.90	
3102.00	Drucksachen, Publikationen	97.30					

Erfolgsrechnung

Einzelkonten nach Funktionen		Rechnung 2025		Budget 2025		Rechnung 2024	
		Aufwand	Ertrag	Aufwand	Ertrag	Aufwand	Ertrag
3111.00	Anschaffung Apparate, Maschinen, Geräte, Fahrzeuge, Werkzeuge	12'833.60		44'000		43'411.70	
3120.00	Ver- und Entsorgung Liegenschaften VV	17'400.90		11'000		8'461.05	
3120.02	Strom Strassenbeleuchtung	19'895.75		19'000		28'031.85	
3130.00	Dienstleistungen Dritter	15'959.95		10'000		9'216.70	
3132.00	Honorare externe Beratungen, Gutachten, Fachexpertisen usw.	1'268.30		4'000		12'139.20	
3134.00	Sachversicherungsprämien	5'997.00		6'500		6'001.50	
3137.00	Steuern und Abgaben	3'710.15		4'500		3'391.40	
3141.10	Winterdienst	42'242.15		45'000		41'064.65	
3141.20	Strassenreinigung	26'849.80		40'000		35'921.95	
3141.30	Unterhalt Strassenbeleuchtung	74'588.65		87'500		48'794.05	
3141.40	Belagsarbeiten, Entwässerung	91'596.55		97'000		5'450.50	
3151.00	Unterhalt Apparate, Maschinen, Geräte, Fahrzeuge, Werkzeuge	31'981.75		32'000		30'309.65	
3158.00	Unterhalt immaterielle Anlagen			600		574.00	
3160.00	Miete und Pacht Liegenschaften	9'681.60		9'700		9'681.60	
3161.00	Mieten, Benützungskosten Mobilien	5'565.20		4'500		5'265.40	
3170.00	Reisekosten und Spesen	1'200.00		1'200		1'200.00	
3190.00	Schadenersatzleistungen	1'368.05		3'000		2'835.35	
3300.10	Planmässige Abschreibungen Strassen und Verkehrswege VV	87'100.03		87'100		85'347.00	
3300.60	Planmässige Abschreibungen Mobilien VV	15'972.00		16'000		15'972.00	
3910.00	Interne Verrechnung von Dienstleistungen			20'000			
4240.00	Benützungsgebühren und Dienstleistungen		25'336.75		33'800		24'406.95
4250.00	Verkäufe						100.00
4260.00	Rückerstattungen und Kostenbeteiligungen Dritter		2'355.40		2'000		3'196.60
4611.00	Entschädigungen von Kantonen und Konkordaten		20'176.85		19'800		25'299.05
4631.00	Beiträge von Kantonen und Konkordaten		407'391.16		412'000		412'166.97
4910.00	Interne Verrechnung von Dienstleistungen		132'246.95		140'700		123'352.10
62	Öffentlicher Verkehr	325'779.00		330'900		330'951.60	
	Nettoergebnis		325'779.00		330'900		330'951.60
6210	Bahninfrastruktur	125'112.00		125'700		125'685.60	
	Nettoergebnis		125'112.00		125'700		125'685.60
3144.00	Unterhalt Hochbauten, Gebäude					1'929.60	

Erfolgsrechnung

Einzelkonten nach Funktionen		Rechnung 2025		Budget 2025		Rechnung 2024	
		Aufwand	Ertrag	Aufwand	Ertrag	Aufwand	Ertrag
3300.10	Planmässige Abschreibungen Strassen und Verkehrswege VV	450.00		500		450.00	
3631.00	Beiträge an Kantone und Konkordate	124'662.00		125'200		123'306.00	
6220	Regionalverkehr	200'467.00		205'000		205'066.00	
	Nettoergebnis		200'467.00		205'000		205'066.00
3634.00	Beiträge an öffentliche Unternehmen	200'467.00		205'000		205'066.00	
6290	Öffentlicher Verkehr, übriges	200.00		200		200.00	
	Nettoergebnis		200.00		200		200.00
3130.00	Dienstleistungen Dritter	200.00		200		200.00	
7	UMWELTSCHUTZ UND RAUMORDNUNG	1'408'175.45	1'167'460.50	1'572'400	1'265'900	1'498'221.87	1'212'710.47
	Nettoergebnis		240'714.95		306'500		285'511.40
71	Wasserversorgung					1'471.75	
	Nettoergebnis						1'471.75
7100	Wasserversorgung					1'471.75	
	Nettoergebnis						1'471.75
3120.00	Ver- und Entsorgung Liegenschaften VV					1'471.75	
72	Abwasserbeseitigung	697'706.15	697'706.15	780'400	780'400	717'466.87	717'466.87
7201	Abwasserbeseitigung [Gemeindebetrieb]	697'706.15	697'706.15	780'400	780'400	717'466.87	717'466.87
3120.00	Ver- und Entsorgung Liegenschaften VV	1'051.15		1'200		1'189.75	
3130.00	Dienstleistungen Dritter	35'191.72		68'300		46'272.20	
3132.00	Honorare externe Beratungen, Gutachten, Fachexpertisen usw.	23'573.40		25'000		22'374.50	
3143.00	Unterhalt übrige Tiefbauten	3'318.50		10'000			
3161.00	Mieten, Benützungskosten Mobilien			500			
3181.00	Tatsächliche Forderungsverluste	.55					
3199.00	Übriger Betriebsaufwand	1'313.05		2'000		1'639.72	
3300.30	Planmässige Abschreibungen übrige Tiefbauten VV	-31'113.67		-26'300		-30'188.00	
3320.90	Planmässige Abschreibungen übrige immaterielle Anlagen	15'710.00		9'700		12'260.00	
3510.00	Einlagen in Spezialfinanzierungen im EK	38'323.45					

Erfolgsrechnung

Einzelkonten nach Funktionen		Rechnung 2025		Budget 2025		Rechnung 2024	
		Aufwand	Ertrag	Aufwand	Ertrag	Aufwand	Ertrag
3632.00	Beiträge an Gemeinden und Zweckverbände	546'598.35		652'000		572'844.50	
3910.00	Interne Verrechnung von Dienstleistungen	36'158.75		38'000		35'912.40	
3940.00	Interne Verrechnung von kalkulatorischen Zinsen und Finanzaufwand	27'580.90				55'161.80	
4240.11	Mengengebühr Abwasser		463'027.00		457'000		448'147.80
4240.12	Grundgebühr Abwasser		206'115.80		199'000		197'569.75
4510.00	Entnahmen aus Spezialfinanzierungen des EK				98'700		45'921.27
4940.00	Interne Verrechnung von kalkulatorischen Zinsen und Finanzaufwand		28'563.35		25'700		25'828.05
73	Abfallwirtschaft Nettoergebnis	472'212.90	436'554.35	492'000	450'500	491'842.55	449'183.60
			35'658.55		41'500		42'658.95
7300	Abfallwirtschaft Nettoergebnis	35'658.55		41'500		42'658.95	
			35'658.55		41'500		42'658.95
3000.00	Entschädigungen, Tag- und Sitzungsgelder an Behörden und Kommissionen	5'499.00		4'500		5'239.70	
3053.00	AG-Beiträge an Unfall- und Personal-Haftpflichtversicherungen	15.35		100		48.20	
3055.00	AG-Beiträge an Krankentaggeldversicherungen	70.40				37.20	
3099.00	Übriger Personalaufwand	578.20		500		470.00	
3101.00	Betriebs-, Verbrauchsmaterial	318.95		500		150.00	
3130.00	Dienstleistungen Dritter	2'269.60		3'800		3'744.00	
3170.00	Reisekosten und Spesen	175.00		100		137.50	
3611.00	Entschädigungen an Kantone und Konkordate	5'244.20		6'000		6'355.55	
3612.00	Entschädigungen an Gemeinden und Zweckverbände	12'347.20		16'000		18'448.35	
3910.00	Interne Verrechnung von Dienstleistungen	9'140.65		10'000		8'028.45	
7301	Abfallwirtschaft [Gemeindebetrieb]	436'554.35	436'554.35	450'500	450'500	449'183.60	449'183.60
3101.00	Betriebs-, Verbrauchsmaterial			100			
3102.00	Drucksachen, Publikationen	2'906.61		2'600		13'091.93	
3130.00	Dienstleistungen Dritter	3'565.00		8'800		15'688.20	
3130.50	Altmetall, Grubengut, Sperrgut	3'986.40		3'500		5'586.55	
3130.51	Grüngut	152'532.50		160'000		158'152.90	
3130.52	Glas	8'627.35		8'000		5'748.00	

Erfolgsrechnung

Einzelkonten nach Funktionen		Rechnung 2025		Budget 2025		Rechnung 2024	
		Aufwand	Ertrag	Aufwand	Ertrag	Aufwand	Ertrag
3130.53	Papier, Karton	28'715.80		32'000		26'757.65	
3130.54	Sonderabfall	3'229.50		3'500		3'194.55	
3130.55	Sammel- und Transportdienst	73'190.10		71'500		72'825.00	
3132.00	Honorare externe Beratungen, Gutachten, Fachexpertisen usw.	-19'619.35				6'045.75	
3134.00	Sachversicherungsprämien	211.70		200		210.40	
3160.00	Miete und Pacht Liegenschaften	4'137.05					
3160.01	Miete Regionale Abfallsammelstelle	42'097.55		45'500		45'424.80	
3181.00	Tatsächliche Forderungsverluste			100			
3199.00	Übriger Betriebsaufwand	339.05		300		379.37	
3300.30	Planmässige Abschreibungen übrige Tiefbauten VV			4'300			
3510.00	Einlagen in Spezialfinanzierungen im EK	36'116.59		21'500			
3612.00	Entschädigungen an Gemeinden und Zweckverbände	505.45		600		560.00	
3612.01	Verbrennungskosten KEZO	69'152.75		70'000		69'996.90	
3910.00	Interne Verrechnung von Dienstleistungen	26'860.30		18'000		25'521.60	
4240.21	Grundgebühr Abfallbeseitigung		287'235.65		276'000		276'149.00
4240.22	Sackgebühren		131'558.45		155'000		132'858.70
4240.23	Rückerstattung Altglas		7'275.90		8'000		7'306.70
4240.24	Rückerstattung Altpapier		6'657.20		7'000		6'651.40
4250.00	Verkäufe				500		47.20
4510.00	Entnahmen aus Spezialfinanzierungen des EK						22'122.20
4940.00	Interne Verrechnung von kalkulatorischen Zinsen und Finanzaufwand		3'827.15		4'000		4'048.40
74	Verbauungen	44'299.40		46'900		44'528.95	
	Nettoergebnis		44'299.40		46'900		44'528.95
7410	Gewässerverbauungen	44'299.40		46'900		44'528.95	
	Nettoergebnis		44'299.40		46'900		44'528.95
3102.00	Drucksachen, Publikationen					30.00	
3130.00	Dienstleistungen Dritter	331.65					
3132.00	Honorare externe Beratungen, Gutachten, Fachexpertisen usw.	16'282.55		11'500		5'667.65	
3142.00	Unterhalt Wasserbau	862.10		5'000		1'946.30	
3300.20	Planmässige Abschreibungen Wasserbau VV	14'877.00		15'400		14'877.00	
3910.00	Interne Verrechnung von Dienstleistungen	11'946.10		15'000		22'008.00	

Erfolgsrechnung

Einzelkonten nach Funktionen		Rechnung 2025		Budget 2025		Rechnung 2024	
		Aufwand	Ertrag	Aufwand	Ertrag	Aufwand	Ertrag
75	Arten- und Landschaftsschutz	39'424.70		81'200		70'706.85	
	Nettoergebnis		39'424.70		81'200		70'706.85
7500	Arten- und Landschaftsschutz	39'424.70		81'200		70'706.85	
	Nettoergebnis		39'424.70		81'200		70'706.85
3000.00	Entschädigungen, Tag- und Sitzungsgelder an Behörden und Kommissionen	420.00		700		600.00	
3050.00	AG-Beiträge AHV, IV, EO, ALV, Verwaltungskosten	23.10				30.80	
3053.00	AG-Beiträge an Unfall- und Personal-Haftpflichtversicherungen	.35				3.70	
3054.00	AG-Beiträge an Familienausgleichskasse	3.75				5.20	
3055.00	AG-Beiträge an Krankentaggeldversicherungen	1.50				1.70	
3099.00	Übriger Personalaufwand			1'000			
3101.00	Betriebs-, Verbrauchsmaterial			200		76.25	
3130.00	Dienstleistungen Dritter	15'621.45		20'600		43'195.10	
3140.00	Unterhalt an Grundstücken			40'500		3'505.05	
3611.00	Entschädigungen an Kantone und Konkordate	1'779.50		2'500		1'929.50	
3635.00	Beiträge an private Unternehmen	19'233.80		13'200		19'767.50	
3910.00	Interne Verrechnung von Dienstleistungen	2'341.25		2'500		1'592.05	
77	Übriger Umweltschutz	146'535.20	33'200.00	163'800	35'000	164'515.85	46'060.00
	Nettoergebnis		113'335.20		128'800		118'455.85
7710	Friedhof und Bestattung	146'535.20	33'200.00	163'800	35'000	164'515.85	46'060.00
	Nettoergebnis		113'335.20		128'800		118'455.85
3101.00	Betriebs-, Verbrauchsmaterial	264.85		500			
3102.00	Drucksachen, Publikationen	4'803.95		4'500		4'643.20	
3119.00	Anschaffung übrige nicht aktivierbare Anlagen					828.05	
3120.00	Ver- und Entsorgung Liegenschaften VV	7'860.50		10'000		8'708.75	
3130.00	Dienstleistungen Dritter	132'466.25		146'000		148'834.20	
3134.00	Sachversicherungsprämien	202.00		200		202.00	
3140.00	Unterhalt an Grundstücken			1'000			
3144.00	Unterhalt Hochbauten, Gebäude	368.65		1'000		652.75	
3300.10	Planmässige Abschreibungen Strassen und Verkehrswege VV			600			

Erfolgsrechnung

Einzelkonten nach Funktionen		Rechnung 2025		Budget 2025		Rechnung 2024	
		Aufwand	Ertrag	Aufwand	Ertrag	Aufwand	Ertrag
3300.30	Planmässige Abschreibungen übrige Tiefbauten VV	569.00				569.00	
3910.00	Interne Verrechnung von Dienstleistungen					77.90	
4260.00	Rückerstattungen und Kostenbeteiligungen Dritter		33'200.00		35'000		46'060.00
79	Raumordnung	7'997.10		8'100		7'689.05	
	Nettoergebnis		7'997.10		8'100		7'689.05
7900	Raumordnung	7'997.10		8'100		7'689.05	
	Nettoergebnis		7'997.10		8'100		7'689.05
3102.00	Drucksachen, Publikationen					30.00	
3130.00	Dienstleistungen Dritter	522.75		600		831.85	
3131.00	Planungen und Projektierungen Dritter	6'771.70		6'500		6'689.90	
3132.00	Honorare externe Beratungen, Gutachten, Fachexpertisen usw.	702.65		1'000		137.30	
8	VOLKSWIRTSCHAFT	169'220.42	512'201.80	221'850	524'590	199'541.49	521'211.95
	Nettoergebnis	342'981.38		302'740		321'670.46	
81	Landwirtschaft	28'031.59		49'100	10'390	74'481.24	16'779.75
	Nettoergebnis		28'031.59		38'710		57'701.49
8120	Strukturverbesserungen	13'311.60		34'000	10'390	60'023.35	16'779.75
	Nettoergebnis		13'311.60		23'610		43'243.60
3141.40	Belagsarbeiten, Entwässerung	1'011.60		31'000		47'723.35	
3910.00	Interne Verrechnung von Dienstleistungen	12'300.00		3'000		12'300.00	
4260.00	Rückerstattungen und Kostenbeteiligungen Dritter				8'840		16'779.75
4631.00	Beiträge von Kantonen und Konkordaten				1'550		
8130	Produktionsverbesserungen Vieh	9'004.04		7'600		8'095.14	
	Nettoergebnis		9'004.04		7'600		8'095.14
3102.00	Drucksachen, Publikationen	217.90				217.90	
3130.00	Dienstleistungen Dritter	2'786.14		1'600		1'877.24	
3636.00	Beiträge an private Organisationen ohne Erwerbszweck	6'000.00		6'000		6'000.00	
8140	Produktionsverbesserungen Pflanzen	5'715.95		7'500		6'362.75	

Erfolgsrechnung

Einzelkonten nach Funktionen		Rechnung 2025		Budget 2025		Rechnung 2024	
		Aufwand	Ertrag	Aufwand	Ertrag	Aufwand	Ertrag
	Nettoergebnis		5'715.95		7'500		6'362.75
3000.00	Entschädigungen, Tag- und Sitzungsgelder an Behörden und Kommissionen	4'065.25		6'000		4'842.30	
3050.00	AG-Beiträge AHV, IV, EO, ALV, Verwaltungskosten	261.05		300		310.95	
3053.00	AG-Beiträge an Unfall- und Personal-Haftpflichtversicherungen	11.05		100		43.45	
3054.00	AG-Beiträge an Familienausgleichskasse	41.65		100		52.30	
3055.00	AG-Beiträge an Krankentaggeldversicherungen	50.55				33.55	
3132.00	Honorare externe Beratungen, Gutachten, Fachexpertisen usw.	841.60		500		496.80	
3170.00	Reisekosten und Spesen	444.80		500		583.40	
82	Forstwirtschaft	68'431.60	10'700.00	76'200	14'000	62'080.25	12'031.25
	Nettoergebnis		57'731.60		62'200		50'049.00
8200	Forstwirtschaft	68'431.60	10'700.00	76'200	14'000	62'080.25	12'031.25
	Nettoergebnis		57'731.60		62'200		50'049.00
3130.00	Dienstleistungen Dritter	35'117.05		46'000		41'684.30	
3161.00	Mieten, Benützungskosten Mobilien			3'000		1'215.00	
3910.00	Interne Verrechnung von Dienstleistungen	33'314.55		27'200		19'180.95	
4200.01	Pferdeabgabe		10'700.00		11'000		10'800.00
4250.00	Verkäufe				3'000		1'231.25
83	Jagd und Fischerei		1'180.60		1'000		1'011.20
	Nettoergebnis	1'180.60		1'000		1'011.20	
8300	Jagd und Fischerei		1'180.60		1'000		1'011.20
	Nettoergebnis	1'180.60		1'000		1'011.20	
4601.10	Anteil am Ertrag kantonaler Regalien und Konzessionen		1'180.60		1'000		1'011.20
84	Tourismus	60'968.68	11'158.25	86'950	14'500	53'387.50	6'086.50
	Nettoergebnis		49'810.43		72'450		47'301.00
8400	Tourismus	60'968.68	11'158.25	86'950	14'500	53'387.50	6'086.50
	Nettoergebnis		49'810.43		72'450		47'301.00
3010.00	Löhne des Verwaltungs- und Betriebspersonals	4'690.00		6'000		3'562.90	

Erfolgsrechnung

Einzelkonten nach Funktionen		Rechnung 2025		Budget 2025		Rechnung 2024	
		Aufwand	Ertrag	Aufwand	Ertrag	Aufwand	Ertrag
3050.00	AG-Beiträge AHV, IV, EO, ALV, Verwaltungskosten	281.90		400		222.15	
3053.00	AG-Beiträge an Unfall- und Personal-Haftpflichtversicherungen	9.55		100		33.85	
3054.00	AG-Beiträge an Familienausgleichskasse	45.05		100		37.30	
3055.00	AG-Beiträge an Krankentaggeldversicherungen	60.00		100		25.95	
3099.00	Übriger Personalaufwand					38.50	
3101.00	Betriebs-, Verbrauchsmaterial	1'701.30		2'000		1'497.90	
3102.00	Drucksachen, Publikationen	10'788.25		11'000		8'087.79	
3105.00	Lebensmittel	750.25		2'700		2'061.55	
3112.00	Anschaffung Kleider, Wäsche, Vorhänge					849.50	
3119.00	Anschaffung übrige nicht aktivierbare Anlagen	5'598.75		6'000		6'609.30	
3130.00	Dienstleistungen Dritter	27'303.98		51'250		24'783.21	
3132.00	Honorare externe Beratungen, Gutachten, Fachexpertisen usw.	6'292.55		4'000		2'220.00	
3133.00	Informatik-Nutzungsaufwand	3'447.10		3'300		3'319.10	
3199.00	Übriger Betriebsaufwand					38.50	
4240.00	Benützungsgebühren und Dienstleistungen		11'158.25		14'500		6'086.50
85	Industrie, Gewerbe, Handel Nettoergebnis	9'697.50	9'697.50	9'600	9'600	9'592.50	9'592.50
8500	Industrie, Gewerbe, Handel Nettoergebnis	9'697.50	9'697.50	9'600	9'600	9'592.50	9'592.50
3130.00	Dienstleistungen Dritter	9'697.50		9'600		9'592.50	
86	Banken und Versicherungen Nettoergebnis	408'287.45	408'287.45	406'700	406'700	407'316.20	407'316.20
8600	Banken und Versicherungen Nettoergebnis	408'287.45	408'287.45	406'700	406'700	407'316.20	407'316.20
4604.00	Anteil an Erträgen öffentlicher Unternehmen		408'287.45		406'700		407'316.20
87	Brennstoffe und Energie Nettoergebnis	2'091.05	80'875.50	78'000	78'000	77'987.05	77'987.05
8710	Elektrizität	2'091.05	80'875.50	78'000	78'000	77'987.05	77'987.05

Erfolgsrechnung

Einzelkonten nach Funktionen		Rechnung 2025		Budget 2025		Rechnung 2024	
		Aufwand	Ertrag	Aufwand	Ertrag	Aufwand	Ertrag
	Nettoergebnis	78'784.45		78'000		77'987.05	
3181.00	Tatsächliche Forderungsverluste	2'091.05					
4604.00	Anteil an Erträgen öffentlicher Unternehmen		80'875.50		78'000		77'987.05
9	FINANZEN UND STEUERN	1'496'200.77	20'528'618.48	328'250	18'791'960	744'946.67	19'735'968.75
	Nettoergebnis	19'032'417.71		18'463'710		18'991'022.08	
91	Steuern	67'997.39	16'187'619.56	23'800	14'296'000	11'716.80	14'969'140.77
	Nettoergebnis	16'119'622.17		14'272'200		14'957'423.97	
9100	Allgemeine Gemeindesteuern	59'087.39	14'259'297.26	15'000	12'893'000	2'896.80	13'286'954.57
	Nettoergebnis	14'200'209.87		12'878'000		13'284'057.77	
3181.00	Tatsächliche Forderungsverluste	59'087.39		15'000		2'896.80	
4000.00	Einkommenssteuern natürliche Personen Rechnungsjahr		9'517'424.00		8'945'763		9'193'996.15
4000.10	Einkommenssteuern natürliche Personen früherer Jahre		1'074'604.20		450'000		1'015'802.95
4000.20	Nachsteuern Einkommenssteuern natürliche Personen		13'683.14		15'000		6'828.26
4000.40	Aktive Steuerauscheidungen Einkommenssteuern natürliche Personen		346'961.00		180'000		272'885.95
4000.50	Passive Steuerauscheidungen Einkommenssteuern natürliche Personen		-235'926.25		-290'000		-254'199.60
4000.60	Anrechnung ausländischer Quellensteuern natürliche Personen		-21'678.60		-15'000		-16'917.20
4001.00	Vermögenssteuern natürliche Personen Rechnungsjahr		1'267'079.85		1'317'288		1'361'920.90
4001.10	Vermögenssteuern natürliche Personen früherer Jahre		122'835.70		350'000		202'810.85
4001.20	Nachsteuern Vermögenssteuern natürliche Personen		2'340.25		5'000		2'198.75
4001.40	Aktive Steuerauscheidungen Vermögenssteuern natürliche Personen		92'660.35		75'000		105'633.05
4001.50	Passive Steuerauscheidungen Vermögenssteuern natürliche Personen		-173'617.10		-280'000		-263'045.15
4002.00	Quellensteuern natürliche Personen		516'201.36		220'000		325'899.57
4008.00	Personensteuern		75'863.56		71'000		75'836.79
4010.00	Gewinnsteuern juristische Personen Rechnungsjahr		1'435'205.30		1'592'542		1'424'767.20
4010.10	Gewinnsteuern juristische Personen früherer Jahre		59'293.55		50'000		-313'153.65
4010.40	Aktive Steuerauscheidungen Gewinnsteuern juristische Personen		21'289.95		95'000		29'419.25

Erfolgsrechnung

Einzelkonten nach Funktionen		Rechnung 2025		Budget 2025		Rechnung 2024	
		Aufwand	Ertrag	Aufwand	Ertrag	Aufwand	Ertrag
4010.50	Passive Steuerauscheidungen Gewinnsteuern juristische Personen		-48'840.10		-40'000		-28'795.50
4011.00	Kapitalsteuern juristische Personen Rechnungsjahr		146'628.50		150'407		131'079.00
4011.10	Kapitalsteuern juristische Personen früherer Jahre		49'094.10		6'000		15'311.35
4011.40	Aktive Steuerauscheidung Kapitalsteuern juristische Personen		1'532.65		10'000		1'051.20
4011.50	Passive Steuerauscheidungen Kapitalsteuern juristische Personen		-3'338.15		-15'000		-2'375.55
9101	Sondersteuern	8'910.00	1'928'322.30	8'800	1'403'000	8'820.00	1'682'186.20
	Nettoergebnis	1'919'412.30		1'394'200		1'673'366.20	
3181.00	Tatsächliche Forderungsverluste	300.00					
3631.01	Kantonsanteil Hundesteuern	8'610.00		8'800		8'820.00	
4022.00	Grundstückgewinnsteuern		1'877'842.30		1'350'000		1'638'386.20
4033.00	Hundesteuern		50'480.00		53'000		43'800.00
93	Finanz- und Lastenausgleich		3'716'656.00		3'716'600		4'157'175.00
	Nettoergebnis	3'716'656.00		3'716'600		4'157'175.00	
9300	Finanz- und Lastenausgleich		3'716'656.00		3'716'600		4'157'175.00
	Nettoergebnis	3'716'656.00		3'716'600		4'157'175.00	
4621.50	Ressourcenausgleichsbeiträge		3'716'656.00		3'716'600		4'157'175.00
96	Vermögens- und Schuldenverwaltung	457'609.86	563'156.92	270'350	527'050	353'886.71	569'824.43
	Nettoergebnis	105'547.06		256'700		215'937.72	
9610	Zinsen	228'069.43	310'145.52	122'700	264'850	185'065.50	319'526.43
	Nettoergebnis	82'076.09		142'150		134'460.93	
3181.00	Tatsächliche Forderungsverluste	3'185.30		1'000		580.05	
3400.00	Verzinsung laufende Verbindlichkeiten	1.45		200		17.00	
3401.00	Verzinsung Finanzverbindlichkeiten	103'870.38		48'000		97'551.70	
3499.10	Vergütungszinsen auf ordentlichen Steuern	59'333.55		18'000		21'764.30	
3499.11	Vergütungszinsen auf Grundsteuern	3'813.55		500		9'933.85	
3940.00	Interne Verrechnung von kalkulatorischen Zinsen und Finanzaufwand	57'865.20		55'000		55'218.60	

Erfolgsrechnung

Einzelkonten nach Funktionen		Rechnung 2025		Budget 2025		Rechnung 2024	
		Aufwand	Ertrag	Aufwand	Ertrag	Aufwand	Ertrag
4401.00	Zinsen Forderungen und Kontokorrente		1'168.10		200		1'598.70
4401.10	Zinsen auf Steuerforderungen		54'572.62		21'000		28'320.63
4401.11	Zinsen Steuerforderungen, Grundsteuern				500		
4402.00	Zinsen Finanzanlagen		9'570.00		9'600		9'570.00
446300	Finanzertrag aus Beteiligungen VV an öffentlichen Unternehmen als Aktiengesellschaft		50'000.00		50'000		50'000.00
4450.00	Erträge aus Darlehen VV		91'728.90		108'000		99'350.30
4940.00	Interne Verrechnung von kalkulatorischen Zinsen und Finanzaufwand		103'105.90		75'550		130'686.80
9630	Liegenschaften des Finanzvermögens	131'630.08	252'971.40	139'050	262'200	153'563.51	250'298.00
	Nettoergebnis	121'341.32		123'150		96'734.49	
3430.40	Baulicher Unterhalt Gebäude FV	15'260.95		12'700		52'885.70	
3431.10	Betriebs- und Verbrauchsmaterial FV			500		42.00	
3431.20	Anschaffungen Mobilien FV			1'500			
3431.30	Unterhalt Mobilien FV			500			
3439.10	Ver- und Entsorgung Liegenschaften FV	32'836.23		36'400		17'962.61	
3439.30	Sachversicherungsprämien Liegenschaften FV	1'311.25		1'400		1'311.25	
3439.40	Dienstleistungen Dritter FV	4'510.45		5'500		4'656.45	
3910.00	Interne Verrechnung von Dienstleistungen	2'186.20		5'000		1'180.50	
3940.00	Interne Verrechnung von kalkulatorischen Zinsen und Finanzaufwand	75'525.00		75'550		75'525.00	
4430.00	Pacht- und Mietzinse Liegenschaften FV		252'971.40		261'700		248'543.20
4439.00	Übriger Liegenschaftenertrag FV				500		1'754.80
9639	Gewinne und Verluste sowie Wertberichtigungen auf Liegenschaften des Finanzvermögens	80'689.00					
	Nettoergebnis		80'689.00				
3411.40	Realisierte Verluste auf Gebäuden FV	80'689.00					
9690	Finanzvermögen, n.a.g.	17'221.35	40.00	8'600		15'257.70	
	Nettoergebnis		17'181.35		8'600		15'257.70
3099.00	Übriger Personalaufwand	4.25					
3420.00	Kapitalbeschaffung und -verwaltung			5'300			

Erfolgsrechnung

Einzelkonten nach Funktionen		Rechnung 2025		Budget 2025		Rechnung 2024	
		Aufwand	Ertrag	Aufwand	Ertrag	Aufwand	Ertrag
3499.00	Übriger Finanzaufwand	17'217.10		3'300		15'257.70	
4240.00	Benützungsgebühren und Dienstleistungen		40.00				
97	Rückverteilungen				1'100		2'396.40
	Nettoergebnis			1'100		2'396.40	
9710	Rückverteilungen aus CO2-Abgabe				1'100		2'396.40
	Nettoergebnis			1'100		2'396.40	
4699.10	Rückverteilung CO2-Abgabe				1'100		2'396.40
99	Nicht aufgeteilte Posten	970'593.52	61'186.00	34'100	251'210	379'343.16	37'432.15
	Nettoergebnis		909'407.52	217'110			341'911.01
9900	Finanzpolitische Reserve, Einlagen und Entnahmen					150'000.00	
	Nettoergebnis					150'000.00	150'000.00
3894.00	Einlagen in finanzpolitische Reserve					150'000.00	
9951	Zweckgebundene Zuwendungen	61'186.00	61'186.00	34'100	34'100	37'432.15	37'432.15
3502.00	Einlagen in Fonds des FK	26'474.70		25'300		25'342.15	
3632.00	Beiträge an Gemeinden und Zweckverbände	5'000.00					
3636.00	Beiträge an private Organisationen ohne Erwerbszweck	500.00		500		500.00	
3637.00	Beiträge an private Haushalte	29'211.30		8'300		11'590.00	
4502.00	Entnahmen aus Legaten und Stiftungen des FK		34'711.30		8'800		12'090.00
4637.00	Beiträge von privaten Haushalten		1'000.00				
4940.00	Interne Verrechnung von kalkulatorischen Zinsen und Finanzaufwand		25'474.70		25'300		25'342.15
9999	Abschluss	909'407.52			217'110	191'911.01	
	Nettoergebnis		909'407.52	217'110		191'911.01	191'911.01
9000.00	Ertragsüberschuss Erfolgsrechnung	909'407.52				191'911.01	
9001.00	Aufwandüberschuss Erfolgsrechnung				217'110		

Investitionsrechnung

Erläuterungen zur Investitionsrechnung

0

Muster Formatierung + Text

Kurz und bündig

Die Nettoinvestitionen betragen Fr. 28'616.35 und liegen damit Fr. 1'349'383.65 tiefer als im Budget 2025.

	Investitionsrechnung	Rechnung 2025	Budget 2025	Abweichung
0220	Allgemeine Dienste, übrige			
1.0220.5200.00	Migration Züri-Central	16'580.95	28'000.00	-11'419.05 Tiefere Kosten Migration Züri-Central.
0290	Verwaltungliegenschaften, übriges			
1.0290.5040.03	Werkhof Aussensanierung Dach und Fassade	2'485.35		2'485.35 Planungskosten. Start erst im Herbst 2026.
1.0290.5040.04	Ersatz Ölheizung/Konzept Fernwärme Gemeindehaus		50'000.00	-50'000.00 Verschiebung Ersatz Ölheizung/Konzept Fernwärme Gemeindehaus.
1.0290.5040.07	Aussensanierung Dach und Fassade Werkhof		1'000'000.00	-1'000'000.00 Verbuchung auf Konto 1.0290.5040.03.
1.0290.5040.08	PV-Anlage Werkhof		150'000.00	-150'000.00 Verschiebung auf Frühling 2027.
1.0290.5040.09	Materialunterstand Werkhof	9'550.05	150'000.00	-140'449.95 Planungskosten / Realisierung verzögert sich.

2

BILDUNG

Kurz und bündig

Die Nettoinvestitionen betragen Fr. 859'542.25 und liegen damit Fr. 129'542.25 höher als im Budget 2025.

	Investitionsrechnung	Rechnung 2025	Budget 2025	Abweichung
2170	Schulliegenschaften			
1.2170.5040.07	Sanierung Kindergarten Aussergass 4	590'495.40	500'000.00	90'495.40 Mehrkosten Sanierung Kindergarten Aussergass 4.
1.2170.5040.10	Ersatz Fenster/Storen ZSH 1 Ostseite/Hauswartwohnung	19'426.15		19'426.15 Restkosten Ersatz Fenster/Storen ZSH.
1.2170.5040.11	Clublokal FC Grüningen Zentralschulhaus	53'757.35		53'757.35 Kosten Clubhaus FC Grüningen Zentralschulhaus.
1.2170.5040.12	Velounterstand Aussergass 3	872.65		872.65 Restkosten Velounterstand Aussergass 3.
1.2170.5040.15	Netzwerkanpassungen ZSH	124'725.70	130'000.00	-5'274.30 Tiefere Kosten Netzwerkanpassungen ZSH.
1.2170.5040.16	Stützmauer Zentralschulhaus	70'265.00	100'000.00	-29'735.00 Restkosten Stützmauer ZSH im 2026

3

KULTUR, SPORT UND FREIZEIT**Kurz und bündig**

Die Nettoinvestitionen betragen Fr. 56'150.25 und liegen damit Fr. 56'150.25 höher als im Budget 2025.

	Investitionsrechnung	Rechnung 2025	Budget 2025	Abweichung
3410	Sport			
1.3410.5040.00	Badumgang Schwimmbad	55'340.25		55'340.25 Restkosten Badumgang Schwimmbad.
3420	Freizeit			
1.3420.5000.00	Übertragung altes Schützenhaus in VV	810.00		810.00 Übertragung altes Schützenhaus ins Verwaltungsvermögen.

5

SOZIALE SICHERHEIT**Kurz und bündig**

Die Nettoinvestitionen betragen Fr. 0.00 und liegen damit Fr. 130'000.00 tiefer als im Budget 2025.

	Investitionsrechnung	Rechnung 2025	Budget 2025	Abweichung
5340	Wohnen im Alter (ohne Pflege)			
1.5430.5040.01	Betonsanierung Laube Alterssiedlung		80'000.00	-80'000.00 Unter 50'000. Wurde in die Erfolgsrechnung verbucht.
1.5430.5040.02	Heizung Alterssiedlung inkl. Zentralschulhaus		50'000.00	-50'000.00 Verschiebung der Heizung Alterssiedlung inkl. Zentralschulhaus.

6

VERKEHR UND NACHRICHTENÜBERMITTLUNG**Kurz und bündig**

Die Nettoinvestitionen betragen Fr. 23'331.00 und liegen damit Fr. 126'669.00 tiefer als im Budget 2025

	Investitionsrechnung	Rechnung 2025	Budget 2025	Abweichung
6150	Gemeindestrassen			
1.6150.5010.09	Div. Strassensanierungen		100'000.00	-100'000.00 Keine Strassensanierungen im 2025.
1.6150.5010.10	Strassen-Verlegung Stedtli (Autofreie Stedtli Planung)		50'000.00	-50'000.00 In Erfolgsrechnung enthalten.
1.6150.5010.11	Sanierung Strassen im Haufland / Hansenburg / Talacher	1'331.00		1'331.00 Erste Rechnung bereits im 2025. Weitere Kosten im 2026.
1.6150.5010.12	Anteil. Sanierung Esslingerstrasse	22'000.00		22'000.00 Rechnung Kanton Zürich.

7

UMWELTSCHUTZ UND RAUMORDNUNG**Kurz und bündig**

Der Einnahmeüberschuss beträgt Fr. 8'047.45. Budgetiert waren Nettoinvestitionen von Fr. 85'000.00.

	Investitionsrechnung	Rechnung 2025	Budget 2025	Abweichung
7201	Abwasserbeseitigung [Gemeindebetrieb]			
1.7201.5030.99	Allg. Leitungserneuerungen		100'000.00	-100'000.00 Keine Leitungserneuerungen im 2025.
1.7201.5040.02	Anbindung RUB Bül an Projektleitsystem	2'158.40		2'158.40 Erste Honorarrechnung. Weitere Kosten im 2026.
1.7201.5290.01	Überarbeitung GEP	24'151.85		24'151.85 Ist noch nicht abgeschlossen.
1.7201.6370.00	Kanalisationsanschlussgebühren	-36'910.50	-100'000.00	63'089.50 Tiefere Kanalisationsanschlussgebühren.
7301	Abfallwirtschaft [Gemeindebetrieb]			
1.7301.5030.00	Unterflursammelstelle Stedtl		85'000.00	-85'000.00 Verschiebung.
7410	Gewässerverbauungen			
1.7410.5020.04	Ufersicherung Aabach Höhe Badi	2'552.80		2'552.80 Erste Honorarrechnung. Kosten im 2026.

8

VOLKSWIRTSCHAFT**Kurz und bündig**

Der Einnahmeüberschuss beträgt Fr. 300'000.00. Die Rückzahlung wurde 2025 nicht budgetiert.

	Investitionsrechnung	Rechnung 2025	Budget 2025	Abweichung
8710	Elektrizität			
1.8710.6440.00	RZ Darlehen Gemeinde von Energie Grüningen AG	-300'000.00		-300'000.00 Nicht budgetierte Rückzahlung Darlehen.

9

FINANZEN**Kurz und bündig**

Der Einnahmeüberschuss beträgt Fr. 81'500.00. Ausbuchung des alten Schützenhauses wurde 2025 nicht budgetiert.

	Investitionsrechnung	Rechnung 2025	Budget 2025	Abweichung
9630	Liegenschaften des Finanzvermögens			
1.9630.8040.00	Verkauf von Gebäuden FV	-1.00		-1.00 Abgabe im Baurecht altes Schützenhaus.
1.9630.8500.00	Übertragung von Grundstücken ins VV	-810.00		-810.00 Übertragung altes Schützenhaus ins Verwaltungsvermögen.
1.9630.8500.00	Übertragung von realisierten Verlusten aus Gebäuden in die ER	-80'689.00		-80'689.00 Übertragung realisierter Verlust altes Schützenhaus.
9999	Abschluss			
1.9999.7990.00	Abgang Sachanlagen FV	81'500.00		81'500.00 Ausbuchung altes Schützenhaus vom FV.

Investitionsrechnung Verwaltungsvermögen

Hauptaufgabenbereiche (Funktionale Gliederung)		Rechnung 2025		Budget 2025		Rechnung 2024	
		Ausgaben	Einnahmen	Ausgaben	Einnahmen	Ausgaben	Einnahmen
0	Allgemeine Verwaltung Nettoergebnis	28'616.35		1'378'000.00		27'731.20	
			28'616.35		1'378'000		27'731.20
1	Öffentliche Ordnung und Sicherheit Nettoergebnis					886.00	
							886.00
2	Bildung Nettoergebnis	859'542.25		730'000.00		949'893.70	21'959.90
			859'542.25		730'000		927'933.80
3	Kultur, Sport und Freizeit Nettoergebnis	56'150.25				20'034.20	
			56'150.25				20'034.20
4	Gesundheit Nettoergebnis						
5	Soziale Sicherheit Nettoergebnis			130'000.00			
					130'000		
6	Verkehr und Nachrichtenübermittlung Nettoergebnis	23'331.00		150'000.00		70'163.45	
			23'331.00		150'000		70'163.45
7	Umweltschutz und Raumordnung Nettoergebnis	28'863.05	36'910.50	185'000.00	100'000	93'536.35	358'123.70
		8'047.45			85'000	264'587.35	
8	Volkswirtschaft Nettoergebnis		300'000.00				300'000.00
		300'000.00				300'000.00	
Total Ausgaben / Einnahmen		996'502.90	336'910.50	2'573'000	100'000	1'162'244.90	680'083.60
Einnahmenüberschuss / Nettoinvestitionen		0.00	659'592.40	0.00	2'473'000	0.00	482'161.30
Total		996'502.90	996'502.90	2'573'000	2'573'000	1'162'244.90	1'162'244.90

Investitionsrechnung Verwaltungsvermögen

Einzelkonten nach Funktionen		Rechnung 2025		Budget 2025		Rechnung 2024	
		Ausgaben	Einnahmen	Ausgaben	Einnahmen	Ausgaben	Einnahmen
0	ALLGEMEINE VERWALTUNG Nettoergebnis	28'616.35		1'378'000		27'731.20	
			28'616.35		1'378'000		27'731.20
02	Allgemeine Dienste Nettoergebnis	28'616.35		1'378'000		27'731.20	
			28'616.35		1'378'000		27'731.20
0220	Allgemeine Dienste, übrige Nettoergebnis	16'580.95		28'000		21'706.25	
			16'580.95		28'000		21'706.25
1.0220.5200.00	Migration Züri-Central	16'580.95		28'000		21'706.25	
0290	Verwaltungsliegenschaften, übriges Nettoergebnis	12'035.40		1'350'000		6'024.95	
			12'035.40		1'350'000		6'024.95
1.0290.5040.03	Werkhof Aussensanierung Dach und Fassade	2'485.35					
1.0290.5040.04	Ersatz Ölheizung/Konzept Fernwärme Gemeindehaus			50'000		6'024.95	
1.0290.5040.07	Aussensanierung Dach und Fassade Werkhof			1'000'000			
1.0290.5040.08	PV-Anlage Werkhof			150'000			
1.0290.5040.09	Materialunterstand Werkhof	9'550.05		150'000			
1	ÖFFENTLICHE ORDNUNG + SICHERHEIT, VERTEIDIGUNG Nettoergebnis					886.00	
							886.00
15	Feuerwehr Nettoergebnis					886.00	
							886.00
1500	Feuerwehr Nettoergebnis					886.00	
							886.00
1.1500.5030.01	Hydrantenleitung Oberhof					886.00	
2	BILDUNG Nettoergebnis	859'542.25		730'000		949'893.70	
			859'542.25		730'000		927'933.80
21	Obligatorische Schule Nettoergebnis	859'542.25		730'000		949'893.70	
			859'542.25		730'000		927'933.80
2170	Schulliegenschaften Nettoergebnis	859'542.25		730'000		949'893.70	
			859'542.25		730'000		927'933.80
1.2170.5040.07	Sanierung Kindergarten Aussergass 4	590'495.40		500'000			

Investitionsrechnung Verwaltungsvermögen

Einzelkonten nach Funktionen		Rechnung 2025		Budget 2025		Rechnung 2024	
		Ausgaben	Einnahmen	Ausgaben	Einnahmen	Ausgaben	Einnahmen
1.2170.5040.08	Aufstockung Schulhaus Aussergass 3					484'154.35	
1.2170.5040.10	Ersatz Fenster/Storen ZSH 1 Ostseite/Hauswartwohnung	19'426.15				363'685.85	
1.2170.5040.11	Clublokal FC Grüningen Zentralschulhaus	53'757.35				14'547.35	
1.2170.5040.12	Velounterstand Aussergass 3	872.65				87'506.15	
1.2170.5040.15	Netzwerkanpassungen ZSH	124'725.70		130'000			
1.2170.5040.16	Stützmauer Zentralschulhaus	70'265.00		100'000			
1.2170.6300.00	Aufstockung SH AG 3 Investitionsbeiträge vom Bund						21'959.90
3	KULTUR, SPORT UND FREIZEIT	56'150.25				20'034.20	
	Nettoergebnis		56'150.25				20'034.20
34	Sport und Freizeit	56'150.25				20'034.20	
	Nettoergebnis		56'150.25				20'034.20
3410	Sport	55'340.25				20'034.20	
	Nettoergebnis		55'340.25				20'034.20
1.3410.5040.00	Badumgang Schwimmbad	55'340.25				20'034.20	
3420	Freizeit	810.00					
	Nettoergebnis		810.00				
1.3420.5000.00	Übertragung altes Schützenhaus in VV	810.00					
5	SOZIALE SICHERHEIT			130'000			
	Nettoergebnis				130'000		
53	Alter + Hinterlassene			130'000			
	Nettoergebnis				130'000		
5340	Wohnen im Alter (ohne Pflege)			130'000			
	Nettoergebnis				130'000		
1.5430.5040.01	Betonsanierung Laube Alterssiedlung			80'000			
1.5430.5040.02	Heizung Alterssiedlung inkl. Zentralschulhaus			50'000			
6	VERKEHR UND NACHRICHTENÜBERMITTLUNG	23'331.00		150'000		70'163.45	
	Nettoergebnis		23'331.00		150'000		70'163.45
61	Strassenverkehr	23'331.00		150'000		70'163.45	

Investitionsrechnung Verwaltungsvermögen

Einzelkonten nach Funktionen		Rechnung 2025		Budget 2025		Rechnung 2024	
		Ausgaben	Einnahmen	Ausgaben	Einnahmen	Ausgaben	Einnahmen
	Nettoergebnis		23'331.00		150'000		70'163.45
6150	Gemeindestrassen	23'331.00		150'000		70'163.45	
	Nettoergebnis		23'331.00		150'000		70'163.45
1.6150.5010.08	Sanierung Sagelibrücke					70'163.45	
1.6150.5010.09	Div.Strassensanierungen			100'000			
1.6150.5010.10	Strassen-Verlegung Stedtli (Autofreie Stedtli Planung)			50'000			
1.6150.5010.11	Sanierung Strassen im Haufland / Hansenburg / Talacher	1'331.00					
1.6150.5010.12	Anteil. Sanierung Esslingerstrasse	22'000.00					
7	UMWELTSCHUTZ UND RAUMORDNUNG	28'863.05	36'910.50	185'000	100'000	93'536.35	358'123.70
	Nettoergebnis	8'047.45			85'000	264'587.35	
72	Abwasserbeseitigung	26'310.25	36'910.50	100'000	100'000	20'748.65	358'123.70
	Nettoergebnis	10'600.25				337'375.05	
7201	Abwasserbeseitigung [Gemeindebetrieb]	26'310.25	36'910.50	100'000	100'000	20'748.65	358'123.70
	Nettoergebnis	10'600.25				337'375.05	
1.7201.5030.99	Allg. Leitungserneuerungen			100'000			
1.7201.5040.02	Anbindung RUB Bül an Projektleitsystem	2'158.40					
1.7201.5290.01	Überarbeitung GEP	24'151.85				20'748.65	
1.7201.6370.00	Kanalisationsanschlussgebühren		36'910.50		100'000		358'123.70
73	Abfallwirtschaft			85'000			
	Nettoergebnis				85'000		
7301	Abfallwirtschaft [Gemeindebetrieb]			85'000			
	Nettoergebnis				85'000		
1.7301.5030.00	Unterflursammelstelle Stedtli			85'000			
74	Verbauungen	2'552.80				72'787.70	
	Nettoergebnis		2'552.80				72'787.70
7410	Gewässerverbauungen	2'552.80				72'787.70	
	Nettoergebnis		2'552.80				72'787.70
1.7410.5020.03	Sanierung Aabach Tränkibach-Strasse					72'787.70	
1.7410.5020.04	Ufersicherung Aabach Höhe Badi	2'552.80					

Investitionsrechnung Verwaltungsvermögen

Einzelkonten nach Funktionen		Rechnung 2025		Budget 2025		Rechnung 2024	
		Ausgaben	Einnahmen	Ausgaben	Einnahmen	Ausgaben	Einnahmen
8	VOLKSWIRTSCHAFT		300'000.00				300'000.00
	Nettoergebnis	300'000.00				300'000.00	
87	Brennstoffe und Energie		300'000.00				300'000.00
	Nettoergebnis	300'000.00				300'000.00	
8710	Elektrizität		300'000.00				300'000.00
	Nettoergebnis	300'000.00				300'000.00	
1.8710.6440.00	RZ Darlehen Gemeinde von Energie Grüningen AG		300'000.00				300'000.00
9	FINANZEN	336'910.50	996'502.90	100'000	2'573'000	658'123.70	1'140'285.00
	Nettoergebnis	659'592.40		2'473'000		482'161.30	
99	Nicht aufgeteilte Posten	336'910.50	996'502.90	100'000	2'573'000	658'123.70	1'140'285.00
	Nettoergebnis	659'592.40		2'473'000		482'161.30	
9999	Abschluss	336'910.50	996'502.90	100'000	2'573'000	658'123.70	1'140'285.00
	Nettoergebnis	659'592.40		2'473'000		482'161.30	
1.9999.5900.00	Passivierung Einnahmen			100'000			
1.9999.6900.00	Aktivierung Ausgaben			100'000			
1.9999.5900.00	Passivierung Einnahmen PG	336'910.50			2'573'000	658'123.70	
1.9999.6900.00	Aktivierung Ausgaben PG		996'502.90				1'140'285.00

Investitionsrechnung Finanzvermögen

Hauptaufgabenbereiche (Funktionale Gliederung)		Rechnung 2025		Budget 2025		Rechnung 2024	
		Ausgaben	Einnahmen	Ausgaben	Einnahmen	Ausgaben	Einnahmen
9630	Liegenschaften des Finanzvermögen		81'500.00				
9690	Mobilien und übrige Sachanlagen des Finanzvermögens						
Total Ausgaben / Einnahmen		0.00	81'500.00	0	0	0.00	0.00
Einnahmenüberschuss / Nettoinvestitionen		81'500.00	0.00	0	0	0	0
Total		81'500.00	81'500.00	0	0	0.00	0.00

Investitionsrechnung Finanzvermögen

Einzelkonten nach Funktionen		Rechnung 2025		Budget 2025		Rechnung 2024	
		Ausgaben	Einnahmen	Ausgaben	Einnahmen	Ausgaben	Einnahmen
96	Vermögens- und Schuldenverwaltung		81'500.00				
	Nettoergebnis	81'500.00					
9630	Liegenschaften des Finanzvermögens		81'500.00				
1.9630.8040.00	Verkauf von Gebäuden FV		1.00				
1.9630.8500.00	Übertragung von Grundstücken ins VV		810.00				
1.9630.8500.00	Übertragung von realisierten Verlusten aus Gebäuden in di ER		80'689.00				
99	Nicht aufgeteilte Posten	81'500.00					
	Nettoergebnis		81'500.00				
9999	Abschluss	81'500.00					
1.9999.7990.00	Abgang Sachanlagen FV	81'500.00					

Bilanz

Aktiven		01.01.2025	31.12.2025
	AKTIVEN	46'658'222.42	45'610'370.67
10	Finanzvermögen (FV)	15'938'408.36	15'457'075.55
100	Flüssige Mittel und kurzfristige Geldanlagen	4'968'441.09	4'535'641.41
1000	Kasse	19'520.00	11'695.70
1000.00	Kasse	18'820.00	10'995.70
1000.20	Vorschuss Schlosscafé	700.00	700.00
1001	Post	4'052'452.06	2'486'827.29
1001.00	Post Geschäftskonto	4'052'452.06	2'486'827.29
1002	Bank	896'469.03	2'037'118.42
1002.00	ZKB Kontokorrent	896'469.03	2'037'118.42
101	Forderungen	2'838'505.31	2'873'595.89
1010	Forderungen aus Lieferungen und Leistungen gegenüber Dritten	203'582.10	141'782.24
1010.00	Debitoren-Guthaben	9'815.60	4'665.34
1010.01	Debitoren Kehrlicht/Abwasser	6'327.25	3'895.50
1010.03	Debitoren Übrige	150'601.30	117'000.85
1010.04	Debitoren Elektrizitätswerk	422.40	
1010.05	Debitoren Zusatzleistungen	33'328.55	13'133.55
1010.10	Guthaben Verrechnungssteuer	3'087.00	3'087.00
1011	Kontokorrente mit Dritten	14'083.60	92'476.70
1011.04	Kontokorrent mit SVA Zürich	14'083.60	92'476.70
1012	Steuerforderungen	1'668'129.01	1'616'678.30
1012.00	Forderungen allgemeine Gemeindesteuern	1'668'129.01	1'616'678.30
1014	Transferforderungen	946'110.60	982'030.65
1014.30	Restanzen Staatsbeiträge	946'110.60	982'030.65

1015	Interne Kontokorrente (Abrechnungskonten)		30'578.00
1015.47	Ausgleichskonto Fibu Tutoris		3'879.60
1015.52	SH Verrechnungen / SK Tutoris		26'698.40
1019	Übrige Forderungen	6'600.00	10'050.00
1019.01	Depot Peoplefone AG	400.00	400.00
1019.02	Mietzinskautionen	3'000.00	3'000.00
1019.90	Kostenvorschuss Gerichte	3'200.00	6'650.00
104	Aktive Rechnungsabgrenzungen (RA)	105'698.66	129'013.73
1040	Aktive RA Personalaufwand	60.00	60.00
1040.00	Aktive RA Personalaufwand	60.00	60.00
1041	Aktive RA Sach- und übriger Betriebsaufwand	10'288.15	23'921.86
1041.00	Aktive RA Sach- und übriger Betriebsaufwand	10'288.15	23'921.86
1043	Aktive RA Transfers der Erfolgsrechnung	7'131.65	6'248.60
1043.00	Aktive RA Transfers der Erfolgsrechnung	7'131.65	6'248.60
1044	Aktive RA Finanzaufwand / Finanzertrag	6'588.52	4'700.89
1044.00	Aktive RA Finanzaufwand / Finanzertrag	6'588.52	4'700.89
1045	Aktive RA übriger betrieblicher Ertrag	81'630.34	94'082.38
1045.00	Aktive RA übriger betrieblicher Ertrag	81'630.34	94'082.38
106	Vorräte und angefangene Arbeiten	171'263.55	145'824.77
1060	Handelswaren	5'193.25	5'733.52
1060.00	Vorräte Handelswaren Schlosscafé	5'193.25	5'733.52
1061	Roh- und Hilfsmaterial	166'070.30	140'091.25
1061.00	Vorräte Heizöl	166'070.30	140'091.25
107	Langfristige Finanzanlagen	302'000.00	302'000.00
1070	Aktien und Anteilscheine	252'000.00	252'000.00
1070.20	Anteilscheine Baugenossenschaft	252'000.00	252'000.00
1071	Verzinsliche Anlagen	50'000.00	50'000.00

1071.00	Schuldbrief HSG	50'000.00	50'000.00
108	Sach- und immaterielle Anlagen FV	7'552'499.75	7'470'999.75
1080	Grundstücke FV	3'580'992.00	3'580'992.00
1080.00	Grundstücke FV	2'248'392.00	2'248'392.00
1080.10	Grundstücke FV mit Baurechten	1'332'600.00	1'332'600.00
1084	Gebäude FV	3'971'507.75	3'890'007.75
1084.00	Gebäude FV	3'659'507.75	3'578'007.75
1084.10	Grundeigentumsanteile FV	312'000.00	312'000.00
14	Verwaltungsvermögen (VV)	30'719'814.06	30'153'295.12
140	Sachanlagen Verwaltungsvermögen	25'139'597.85	24'849'740.11
1400	Grundstücke VV	85'587.10	86'397.10
1400.00	Grundstücke allgemeiner Haushalt	85'587.10	86'397.10
1401	Strassen und Verkehrswege	984'548.21	889'437.18
1401.00	Strassen und Verkehrswege allgemeiner Haushalt	7'866'253.53	7'866'253.53
1401.09	WB Strassen und Verkehrswege allgemeiner Haushalt	-6'881'705.32	-6'976'816.35
1402	Wasserbau	619'604.05	607'279.85
1402.00	Wasserbau allgemeiner Haushalt	1'262'465.30	1'265'018.10
1402.09	WB Wasserbau allgemeiner Haushalt	-642'861.25	-657'738.25
1403	Übrige Tiefbauten	614'239.26	566'307.68
1403.00	Tiefbauten allgemeiner Haushalt	5'794'207.00	5'849'547.25
1403.09	WB Tiefbauten allgemeiner Haushalt	-4'206'519.39	-4'303'994.39
1403.10	Tiefbauten Eigenwirtschaftsbetriebe	798'982.80	762'072.30
1403.19	WB Tiefbauten Eigenwirtschaftsbetriebe	-1'772'431.15	-1'741'317.48
1404	Hochbauten	22'101'562.31	22'386'569.33
1404.00	Hochbauten allgemeiner Haushalt	55'495'552.31	56'530'568.91
1404.09	WB Hochbauten allgemeiner Haushalt	-33'393'990.00	-34'146'157.98
1404.10	Hochbauten Eigenwirtschaftsbetriebe		2'158.40
1405	Waldungen	920.68	859.68
1405.00	Waldungen allgemeiner Haushalt	14'700.00	14'700.00
1405.09	WB Waldungen allgemeiner Haushalt	-13'779.32	-13'840.32

1406	Mobilien VV	261'162.24	201'023.24
1406.00	Mobilien allgemeiner Haushalt	2'845'982.25	2'845'982.25
1406.09	WB Mobilien allgemeiner Haushalt	-2'584'820.01	-2'644'959.01
1406.10	Mobilien Eigenwirtschaftsbetriebe	35'165.50	35'165.50
1406.19	WB Mobilien Eigenwirtschaftsbetriebe	-35'165.50	-35'165.50
1407	Anlagen im Bau VV	471'974.00	111'866.05
1407.00	Anlagen im Bau allgemeiner Haushalt	471'974.00	111'866.05
142	Immaterielle Anlagen	107'525.75	132'548.55
1427	Immaterielle Anlagen in Realisierung	21'706.25	38'287.20
1427.00	Immaterielle Anlagen in Realisierung allgemeiner Haushalt	21'706.25	38'287.20
1429	Übrige immaterielle Anlagen	85'819.50	94'261.35
1429.00	Raumplanung	620'773.75	620'773.75
1429.09	WB Raumplanung	-620'773.75	-620'773.75
1429.10	Übrige immaterielle Anlagen Eigenwirtschaftsbetriebe	306'752.16	330'904.01
1429.19	WB übrige immaterielle Anlagen Eigenwirtschaftsbetriebe	-220'932.66	-236'642.66
144	Darlehen	4'458'089.14	4'158'089.14
1444	Darlehen an öffentliche Unternehmen	4'458'089.14	4'158'089.14
1444.00	Darlehen an öffentliche Unternehmen allgemeiner Haushalt	1'700'000.00	1'400'000.00
1444.10	Darlehen an öffentliche Unternehmen Eigenwirtschaftsbetriebe	2'758'089.14	2'758'089.14
145	Beteiligungen, Grundkapitalien	1'007'863.95	1'007'863.95
1454	Beteiligungen an öffentlichen Unternehmen	1'000'000.00	1'000'000.00
1454.00	Beteiligungen an öffentlichen Unternehmen allgemeiner Haushalt	1'088'735.68	1'088'735.68
1454.09	WB Beteiligung GZO AG	-88'735.68	-88'735.68
1455	Beteiligungen an private Unternehmen	7'863.95	7'863.95
1455.00	Beteiligungen an privaten Unternehmen allgemeiner Haushalt	7'863.95	7'863.95
146	Investitionsbeiträge	6'737.37	5'053.37
1462	Investitionsbeiträge an Gemeinden und Zweckverbände		
1462.00	Investitionsbeiträge an Gemeinden und Zweckverbände allgemeiner Haushalt	123'916.35	123'916.35

1462.09	WB Investitionsbeiträge an Gemeinden und Zweckverbände allgemeiner Haushalt	-123'916.35	-123'916.35
1466	Investitionsbeiträge an private Organisationen ohne Erwerbszweck	6'737.37	5'053.37
1466.00	Investitionsbeiträge an private Organisationen ohne Erwerbszweck allgemeiner Haushalt	232'018.15	232'018.15
1466.09	WB Investitionsbeiträge an private Organisationen ohne Erwerbszweck allgemeiner Haushalt	-225'280.78	-226'964.78

Bilanz

Passiven		01.01.2025	31.12.2025
	PASSIVEN	46'658'222.42	45'610'370.67
20	Fremdkapital	21'339'712.35	19'308'013.04
200	Laufende Verbindlichkeiten	8'058'045.10	6'076'250.19
2000	Laufende Verbindlichkeiten aus Lieferungen und Leistungen von Dritten	4'178'135.89	3'192'140.21
2000.00	Kreditoren Sammelkonto	753'939.14	807'604.21
2000.01	Kreditoren GKR (allgemeiner Haushalt)	3'423'716.10	2'351'602.55
2000.02	Kreditoren MWST		32'680.65
2000.14	Quellensteuer Personal	480.65	252.80
2002	Steuern	1'805'716.81	1'409'038.63
2002.00	Verpflichtungen aus allgemeinen Gemeindesteuern	1'805'716.81	1'409'038.63
2003	Erhaltene Anzahlungen von Dritten	30'185.20	28'992.30
2003.00	Vorauszahlungen Kehricht/Abwasser	1'191.60	1'191.60
2003.01	Vorauszahlungen Liegenschaften	25'209.00	22'852.00
2003.03	Vorauszahlungen Übrige	3'784.60	4'948.70
2005	Interne Kontokorrente (Abrechnungskonten)	1'607.20	-22'246.95
2005.59	SEPA Bank Kontrollkonto Tutoris	615.00	615.00
2005.60	Übertrag Tutoris SH Klient / SK	4'498.75	-19'360.65
2005.64	Übertrag Tutoris Beratung Klient / SK	-3'506.55	-3'501.30
2006	Depotgelder und Kautionen	2'042'400.00	1'468'326.00
2006.10	Depots für Grundstückgewinnsteuern	1'869'900.00	1'209'576.00
2006.30	Baudepositen	172'500.00	258'750.00
201	Kurzfristige Finanzverbindlichkeiten	3'000'000.00	1'000'000.00
2010	Verbindlichkeiten gegenüber Finanzintermediären	3'000'000.00	1'000'000.00
2010.20	Kurzfristige Darlehen ZKB	2'000'000.00	
2010.30	Kurzfristige Darlehen WVG Grüningen	1'000'000.00	1'000'000.00

204	Passive Rechnungsabgrenzungen (RA)	444'748.72	428'099.60
2040	Passive RA Personalaufwand	17'832.10	35'071.20
2040.00	Passive RA Personalaufwand	17'832.10	35'071.20
2041	Passive RA Sach- und übriger Betriebsaufwand	4'173.67	7'183.95
2041.00	Passive RA Sach- und übriger Betriebsaufwand	4'173.67	7'183.95
2043	Passive RA Transfers der Erfolgsrechnung	415'412.25	376'637.20
2043.00	Passive RA Transfers der Erfolgsrechnung	415'412.25	376'637.20
2044	Passive RA Finanzaufwand / Finanzertrag	7'330.70	9'207.25
2044.00	Passive RA Finanzaufwand / Finanzertrag	7'330.70	9'207.25
205	Kurzfristige Rückstellungen	121'047.93	106'167.75
2050	Kurzfristige Rückstellungen aus Mehrleistungen des Personals	121'047.93	106'167.75
2050.00	Kurzfristige Rückstellungen aus Mehrleistungen des Personals	121'047.93	106'167.75
206	Langfristige Finanzverbindlichkeiten	7'000'000.00	9'000'000.00
2064	Darlehen, Schuldscheine	7'000'000.00	9'000'000.00
2064.20	Langfristige Darlehen ZKB	7'000'000.00	9'000'000.00
209	Verbindlichkeiten gegenüber Fonds im Fremdkapital	2'715'870.60	2'697'495.50
2091	Verbindlichkeiten gegenüber Fonds im Fremdkapital	168'400.25	158'261.75
2091.00	Ersatzabgaben für Schutzraumbauten	168'400.25	158'261.75
2092	Verbindlichkeiten gegenüber Legaten und Stiftungen ohne eigene Rechtspersönlichkeit im Fremdkapital	2'547'470.35	2'539'233.75
2092.00	Altstadtsanierungs-Fonds	108'159.80	87'374.25
2092.01	Eduard Küttel-Fonds	301'609.60	299'625.70
2092.02	Martina Kündig-Ammann-Fonds	406'324.10	410'387.35
2092.03	Fürsorgefonds	84'809.15	83'633.25
2092.04	Alfred Tanner-Fonds	1'585'412.45	1'601'266.55
2092.05	Vermögen Verkehrsverein	35'009.55	31'547.50
2092.06	Freizeitwerkstatt	20'064.85	20'265.50
2092.11	Cap. Stadtmann-Fonds	6'080.85	5'133.65

29	Eigenkapital	25'318'510.07	26'302'357.63
290	Verpflichtungen (+) bzw. Vorschüsse (-) gegenüber Spezialfinanzierungen im Eigenkapital	2'351'420.50	2'425'860.54
2900	Spezialfinanzierungen im Eigenkapital	2'351'420.50	2'425'860.54
2900.20	Spezialfinanzierung Abwasserbeseitigung	1'968'704.08	2'007'027.53
2900.30	Spezialfinanzierung Abfallwirtschaft	382'716.42	418'833.01
294	Reserve	2'100'000.00	2'100'000.00
2940	Finanzpolitische Reserve	2'100'000.00	2'100'000.00
2940.00	Finanzpolitische Reserve	2'100'000.00	2'100'000.00
299	Bilanzüberschuss/-fehlbetrag	20'867'089.57	21'776'497.09
2990	Jahresergebnis	191'911.01	909'407.52
2990.00	Jahresergebnis	191'911.01	909'407.52
2999	Kumulierte Ergebnisse der Vorjahre	20'675'178.56	20'867'089.57
2999.00	Kumulierte Ergebnisse der Vorjahre	20'675'178.56	20'867'089.57