



Politische Gemeinde 8627 Grüningen

Jahresrechnung 2021

| | |
|--|---------------|
| Ablieferung an Gemeinderat | 9. März 2022 |
| Abnahmebeschluss Gemeinderat | 30. März 2022 |
| Ablieferung an Rechnungsprüfungskommission | 31. März 2022 |
| Abnahmebeschluss Rechnungsprüfungskommission | 4. Mai 2022 |
| Abnahmebeschluss Gemeindeversammlung | 14. Juni 2022 |
| Veröffentlichung | 21. Juni 2022 |

Inhaltsverzeichnis

| | Seite |
|--|---------|
| Bericht, Anträge und Beschlüsse | 4 |
| 1 Bericht des Gemeinderates | 5 |
| 2 Anträge und Beschlüsse | 6 - 8 |
| 3 Kurzbericht der Revisionsstelle | 9 - 10 |
| 4 Vollständigkeitserklärung | 11 |
| Jahresrechnung - Finanzbericht | 12 |
| 5 Finanzierung | 13 - 14 |
| 6 Erfolgsrechnung | 15 |
| 7 Investitionsrechnungen | 16 - 17 |
| 8 Bilanz | 18 - 19 |
| 9 Geldflussrechnung | 20 - 21 |
| 10 Anhang | |
| Grundlagen und Grundsätze der Rechnungslegung | |
| Angewandtes Regelwerk | 22 |
| Rechnungslegungs-, Bilanzierungs- und Bewertungsgrundsätze | 22 - 23 |
| Organisationseinheiten | 24 |
| Finanzinformationen | |
| Ausgewählte Positionen des Finanzvermögens | 25 |
| Eventualforderungen | 26 |
| Anlagenspiegel Verwaltungsvermögen | 27 - 32 |
| Anlagenspiegel Finanzvermögen | 33 |
| Beteiligungsspiegel | 34 - 35 |
| Ausgewählte Positionen des Fremdkapitals | 36 |
| Gewährleistungsspiegel / Eventualverpflichtungen | 37 |
| Leasingverträge | - |

| | |
|--|---------|
| | Seite |
| Rückstellungsspiegel | 38- 39 |
| Eigenkapitalnachweis | 40 |
| Wohnraumfonds | - |
| Sonderrechnungen | 41 - 47 |
| Haushaltsgleichgewicht | 48 - 49 |
| Finanzkennzahlen | 50 |
| Kreditrechtliche Angaben | |
| Verpflichtungskredite | 51 |
| Gebundene Ausgabenbeschlüsse | - |
| Weitere Offenlegungen | |
| Pflegeheim - Kostendeckungsprinzip | - |
| Spitex - Verrechnung nichtpflegerische Spitex-Leistungen | - |
| Elektrizitätswerk - Deckungsdifferenzenspiegel | 52 |

| | | |
|---|---|-----------|
| Jahresrechnung - Details zum Finanzbericht | | 53 |
| 11 | Erläuterungen zur Erfolgsrechnung | 54 - 65 |
| 12 | Erfolgsrechnung | 66 - 95 |
| 13 | Erläuterungen zu den Investitionsrechnungen | 96 - 98 |
| 14 | Investitionsrechnung Verwaltungsvermögen | 99 -102 |
| 15 | Investitionsrechnung Finanzvermögen | 103 -104 |
| 16 | Bilanz | 105 - 118 |

Kontakt

Gemeindeverwaltung Grüningen
Stedtligass 12
8627 Grüningen

Finanzvorstand: Rubino Marconi

Leiter/in Finanzen: Heidi Roschi
Telefon 043 833 70 60
E-Mail heidi.roschi@grueningen.ch

Bericht, Anträge und Beschlüsse

Bericht des Gemeinderates

Die Erfolgsrechnung 2021 der Politischen Gemeinde Grüningen schliesst bei einem Aufwand von Fr. 15'194'279.28 und einem Ertrag von Fr. 15'884'064.38 mit einem Ertragsüberschuss von Fr. 689'785.10 ab.

Das Ergebnis gegenüber dem Budget wurde massgeblich durch Mehreinnahmen bei den Gemeindesteuern von rund Fr. 384'000 beeinflusst. Die vielen Handänderungen haben gegenüber dem Budget ebenfalls rund Fr. 230'000 mehr Grundstückgewinnsteuern in die Gemeindekasse fliessen lassen.

Die Investitionsrechnung zeigt beim Verwaltungsvermögen Ausgaben von Fr. 2'799'346.70 und Einnahmen von Fr. 415'848.37. Es werden Nettoinvestitionen von Fr. 2'383'498.33 ausgewiesen. Beim Finanzvermögen wurden Investitionen von Fr. 172.30 getätigt.

Budgetiert war für 2021 in der Erfolgsrechnung ein Aufwandüberschuss von Fr. 55'500. Im Verwaltungsvermögen wurden Nettoinvestitionen von Fr. 2'185'000 und im Finanzvermögen Investitionen von Fr. 100'000 budgetiert.

Es wurde keine Einlage in die finanzpolitische Reserve vorgenommen.

Antrag des Gemeinderates

- 1 Der Gemeinderat hat die **Jahresrechnung und die Sonderrechnungen 2021** der Politischen Gemeinde Grüningen genehmigt.
- 2 Die Jahresrechnung 2021 der Politischen Gemeinde Grüningen weist folgende Eckdaten aus:


| | | | |
|---|---|------------|----------------------|
| Erfolgsrechnung | Gesamtaufwand | Fr. | 15'194'279.28 |
| | Gesamtertrag | Fr. | 15'884'064.38 |
| | Ertragsüberschuss / Aufwandüberschuss | Fr. | 689'785.10 |
| Investitionsrechnung Verwaltungsvermögen | Ausgaben Verwaltungsvermögen | Fr. | 2'799'346.70 |
| | Einnahmen Verwaltungsvermögen | Fr. | 415'848.37 |
| | Nettoinvestitionen Verwaltungsvermögen | Fr. | 2'383'498.33 |
| Investitionsrechnung Finanzvermögen | Ausgaben Finanzvermögen | Fr. | 172.30 |
| | Einnahmen Finanzvermögen | Fr. | - |
| | Nettoinvestitionen Finanzvermögen | Fr. | 172.30 |
| Bilanz | Bilanzsumme | Fr. | 39'112'922.79 |

Der Ertragsüberschuss der Erfolgsrechnung wird dem Bilanzüberschuss zugewiesen.
Dadurch erhöht sich der Bilanzüberschuss auf Fr. 10'326'332.47.

- 3 Der Gemeinderat beantragt der Gemeindeversammlung die Jahresrechnung und die Sonderrechnungen 2021 der Politischen Gemeinde Grüningen zu genehmigen.

8627 Grüningen, 30. März 2022

Gemeinderat Grüningen


Gemeindepräsident
Carlo Wiedmer


Gemeindeschreiberin
Yvonne Cassol

Antrag der Rechnungsprüfungskommission


- 1 Die Rechnungsprüfungskommission hat die **Jahresrechnung und die Sonderrechnungen 2021** der Politischen Gemeinde Grüningen in der vom Gemeinderat beschlossenen Fassung vom 30.03.2022 geprüft. Die Jahresrechnung weist folgende Eckdaten aus:

| | | | |
|---|---|------------|----------------------|
| Erfolgsrechnung | Gesamtaufwand | Fr. | 15'194'279.28 |
| | Gesamtertrag | Fr. | 15'884'064.38 |
| | Ertragsüberschuss / Aufwandüberschuss | Fr. | 689'785.10 |
| Investitionsrechnung Verwaltungsvermögen | Ausgaben Verwaltungsvermögen | Fr. | 2'799'346.70 |
| | Einnahmen Verwaltungsvermögen | Fr. | 415'848.37 |
| | Nettoinvestitionen Verwaltungsvermögen | Fr. | 2'383'498.33 |
| Investitionsrechnung Finanzvermögen | Ausgaben Finanzvermögen | Fr. | 172.30 |
| | Einnahmen Finanzvermögen | Fr. | - |
| | Nettoinvestitionen Finanzvermögen | Fr. | 172.30 |
| Bilanz | Bilanzsumme | Fr. | 39'112'922.79 |

Der Ertragsüberschuss der Erfolgsrechnung wird dem Bilanzüberschuss zugewiesen.
Dadurch erhöht sich der Bilanzüberschuss auf Fr. 10'326'332.47.

- 2 Die Rechnungsprüfungskommission stellt fest, dass die Jahresrechnung der Politischen Gemeinde Grüningen finanzrechtlich zulässig und rechnerisch richtig ist.
Die finanzpolitische Prüfung der Jahresrechnung gibt zu keinen Bemerkungen Anlass.
- 3 Die Rechnungsprüfungskommission hat den Kurzbericht der finanztechnischen Prüfung zur Kenntnis genommen.
- 4 Die Rechnungsprüfungskommission beantragt der Gemeindeversammlung die Jahresrechnung und die Sonderrechnungen 2021 der Politischen Gemeinde Grüningen entsprechend dem Antrag des Gemeinderates zu genehmigen.

8627 Grüningen, **4. Mai 2022**
Rechnungsprüfungskommission Grüningen


Präsident
Matthias Huber


Aktuarin
Marlene Rüede

Beschluss der Gemeindeversammlung

Die Gemeindeversammlung hat die **Jahresrechnung und die Sonderrechnungen 2021** der Politischen Gemeinde Grüningen am 14. Juni 2022 entsprechend dem Antrag des Gemeinderates genehmigt. Die Jahresrechnung weist folgende Eckdaten aus:

| | | | |
|---|---|------------|----------------------|
| Erfolgsrechnung | Gesamtaufwand | Fr. | 15'194'279.28 |
| | Gesamtertrag | Fr. | 15'884'064.38 |
| | Ertragsüberschuss / Aufwandüberschuss | Fr. | 689'785.10 |
| Investitionsrechnung Verwaltungsvermögen | Ausgaben Verwaltungsvermögen | Fr. | 2'799'346.70 |
| | Einnahmen Verwaltungsvermögen | Fr. | 415'848.37 |
| | Nettoinvestitionen Verwaltungsvermögen | Fr. | 2'383'498.33 |
| Investitionsrechnung Finanzvermögen | Ausgaben Finanzvermögen | Fr. | 172.30 |
| | Einnahmen Finanzvermögen | Fr. | - |
| | Nettoinvestitionen Finanzvermögen | Fr. | 172.30 |
| Bilanz | Bilanzsumme | Fr. | 39'112'922.79 |


Der Ertragsüberschuss der Erfolgsrechnung wird dem Bilanzüberschuss zugewiesen.
Dadurch erhöht sich der Bilanzüberschuss auf Fr. 10'326'332.47.

8627 Grüningen, 14. Juni 2022

Namens der Gemeindeversammlung Grüningen



Gemeindepräsident
Carlo Wiedmer



Gemeindeschreiberin
Yvonne Cassol

Bericht der finanztechnischen Prüfstelle

der

Politische Gemeinde Grüningen

Balmer-Etienne AG
Bedersstrasse 66
Postfach
8027 Zürich
Telefon +41 44 283 80 80
info@balmer-etienne.ch
balmer-etienne.ch

Als finanztechnische Prüfstelle haben wir die beiliegende Jahresrechnung der Politischen Gemeinde Grüningen, bestehend aus Erfolgsrechnung, Investitionsrechnung, Bilanz, Geldflussrechnung und Anhang für das am 31. Dezember 2021 abgeschlossene Rechnungsjahr geprüft.

Verantwortung des Gemeinderates

Der Gemeinderat ist für die Aufstellung der Jahresrechnung in Übereinstimmung mit den gesetzlichen Vorschriften verantwortlich. Diese Verantwortung beinhaltet die Ausgestaltung, Implementierung und Aufrechterhaltung eines internen Kontrollsystems mit Bezug auf die Aufstellung einer Jahresrechnung, die frei von wesentlichen falschen Angaben als Folge von Verstössen oder Irrtümern ist. Darüber hinaus ist der Gemeinderat für die rechtmässige Rechnungslegung sowie die Vornahme angemessener Schätzungen verantwortlich.

Verantwortung der finanztechnischen Prüfstelle

Unsere Verantwortung ist es, aufgrund unserer Prüfung ein Prüfungsurteil über die Jahresrechnung abzugeben. Wir haben die Prüfung in Übereinstimmung mit den gesetzlichen Vorschriften und den Schweizer Prüfungsstandards, insbesondere dem Schweizer Prüfungshinweis 60 "Prüfung und Berichterstattung des Abschlussprüfers einer Gemeinderrechnung", vorgenommen. Nach diesen Standards haben wir die Prüfung so zu planen und durchzuführen, dass wir hinreichende Sicherheit gewinnen, ob die Jahresrechnung frei von wesentlichen falschen Angaben ist.

Eine Prüfung beinhaltet die Durchführung von Prüfungshandlungen zur Erlangung von Prüfungsnachweisen für die in der Jahresrechnung enthaltenen Wertansätze und sonstigen Angaben. Die Auswahl der Prüfungshandlungen liegt im pflichtgemässen Ermessen des Prüfers. Dies schliesst eine Beurteilung der Risiken wesentlicher falscher Angaben in der Jahresrechnung als Folge von Verstössen oder Irrtümern ein. Bei der Beurteilung dieser Risiken berücksichtigt der Prüfer das interne Kontrollsystem, soweit es für die Aufstellung der Jahresrechnung von Bedeutung ist, um die den Umständen entsprechenden Prüfungshandlungen festzulegen, nicht aber um ein Prüfungsurteil über die Existenz und Wirksamkeit des internen Kontrollsystems abzugeben. Die Prüfung umfasst zudem die Beurteilung der rechtmässigen Anwendung der Rechnungslegung. Wir sind der Auffassung, dass die von uns erlangten Prüfungsnachweise eine ausreichende und angemessene Grundlage für unser Prüfungsurteil bilden.

Prüfungsurteil

Nach unserer Beurteilung entspricht die Jahresrechnung für das am 31. Dezember 2021 abgeschlossene Rechnungsjahr den gesetzlichen Vorschriften.

Berichterstattung aufgrund weiterer gesetzlicher Vorschriften

Wir bestätigen, dass wir die gesetzlichen Anforderungen an die Fachkunde, den Leumund und die Unabhängigkeit erfüllen und keine mit unserer Unabhängigkeit nicht vereinbare Sachverhalte vorliegen.

Wir empfehlen, die vorliegende Jahresrechnung zu genehmigen.

Zürich, 8. April 2022

KStG/ka

Balmer-Etienne AG



Alois Köchli
Zugelassener Revisionsexperte



ppa. Katrin Schmid
Zugelassene Revisionsexpertin
(leitende Revisorin)

Jahresrechnung 2021

Vollständigkeitserklärung

Der Finanzvorsteher und die Finanzverwalterin bestätigen, dass

- die Jahresrechnung den geltenden gesetzlichen Vorschriften entspricht und frei von wesentlichen falschen Darstellungen ist;
- alle Geschäftsvorfälle in der vorliegenden Jahresrechnung (Bilanz, Erfolgsrechnung, Investitionsrechnungen, Geldflussrechnung und Anhang) erfasst sind;
- alle bilanzierungspflichtigen Vermögenswerte und Verpflichtungen in der Jahresrechnung berücksichtigt sind;
- allen bilanzierungspflichtigen Risiken und Wertebussen bei der Bewertung und Festsetzung der Wertberichtigungen und Rückstellungen genügend Rechnung getragen worden sind;
- alle Eventualverpflichtungen, Bürgschaften, Beteiligungsverhältnisse und weiteren wesentlichen Angaben im Anhang zur Jahresrechnung vollständig und richtig aufgeführt sind;
- alle zum Verständnis des Jahresergebnisses nötigen Informationen in den Kommentaren zur Jahresrechnung enthalten sind.

8627 Grüningen, 28. Februar 2022
Gemeindeverwaltung Grüningen



Finanzvorsteher
Rubino Marconi



Finanzverwalterin
Heidi Roschi

Jahresrechnung - Finanzbericht

Übersicht Rechnung 2021

Rechnung / Pol. Gemeinde 1.1.2021 - 31.12.2021 RE_ Finanzierungsübersicht
Gemeinde Grüningen

| | Total Rechnung 2021 | Gemeindehaushalt Budget 2021 | Rechnung 2021 | Allgemeiner Haushalt Budget 2021 | Rechnung 2021 | Eigenwirtschaftsbetriebe Budget 2021 |
|--|------------------------|---------------------------------|---------------------|-------------------------------------|--------------------|---|
| Ertragsüberschuss | 689'785.10 | 0 | 689'785.10 | 0 | - | 0 |
| Aufwandüberschuss | 0.00 | -55'500 | 0.00 | -55'500 | - | 0 |
| Betriebsgewinn | 860'744.86 | 331'400 | - | 0 | 860'744.86 | 331'400 |
| Betriebsverluste | -39'792.16 | 0 | - | 0 | -39'792.16 | 0 |
| | | | | | | |
| Aufwand für Abschreibungen und Wertberichtigungen | 723'867.10 | 847'000 | 634'087.69 | 697'300 | 89'779.41 | 149'700 |
| Ertrag aus Auflösung | 0.00 | 0 | 0.00 | 0 | 0.00 | 0 |
| IR-Beiträge und Aufwertungen | | | | | | |
| Einlagen in Fonds und Spezialfinanzierungen | 25'659.95 | 25'900 | 25'659.95 | 25'900 | 0.00 | 0 |
| Entnahmen aus Fonds und Spezialfinanzierungen | -83'930.00 | -45'500 | -83'930.00 | -45'500 | 0.00 | 0 |
| Einlagen in das Eigenkapital | 0.00 | 0 | 0.00 | 0 | 0.00 | 0 |
| Entnahmen aus dem Eigenkapital | 0.00 | 0 | 0.00 | 0 | 0.00 | 0 |
| Selbstfinanzierung | 2'176'334.85 | 1'103'300 | 1'265'602.74 | 622'200 | 910'732.11 | 481'100 |
| Nettoinvestitionen | -2'383'498.33 | -2'185'000 | -1'205'209.68 | -935'000 | -1'178'288.65 | -1'250'000 |
| Verwaltungsvermögen | | | | | | |
| Finanzierungsüberschuss (+) / -fehlbetrag (-) | -207'163.48 | -1'081'700 | 60'393.06 | -312'800 | -267'556.54 | -768'900 |
| | | | | | | |
| Selbstfinanzierungsgrad (in %) | 91.31 | 50 | 105.01 | 67 | 77.29 | 38 |

Selbstfinanzierung: Summe der selbst erwirtschafteten Mittel. Die Selbstfinanzierung ist vergleichbar mit der Kenngrösse des Cashflows. Im Vergleich zum Cashflow erfolgt die Berechnung der Selbstfinanzierung nach einer vereinfachten Methode.

Selbstfinanzierungsgrad: Anteil der Nettoinvestitionen, welche aus eigenen Mitteln finanziert werden können. Mittelfristig sollte der Selbstfinanzierungsgrad im Durchschnitt gegen 100 % sein. Bei einem Wert von über 100 % können die Investitionen vollständig eigenfinanziert werden. Ein Selbstfinanzierungsgrad unter 100 % führt zu einer Neuverschuldung.

*über 100 %sehr gut
80 - 100 %gut
50 - 80 %genügend
0 - 50 %ungenügend
< 0 %sehr schlecht*

Übersicht Rechnung 2021

Rechnung / Pol. Gemeinde 1.1.2021 - 31.12.2021 RE_Finanzierungsübersicht_EWB
Gemeinde Grüningen

| | Eigenwirtschaftsbetriebe | | Rechnung 2021 | Elektrizitätswerk | | Abwasserbeseitigung | | Rechnung 2021 | Abfallentsorgung | |
|--|--------------------------|-----------------|-------------------|-------------------|-------------------|---------------------|------------------|---------------|------------------|--|
| | Rechnung 2021 | Budget 2021 | | Budget 2021 | Budget 2021 | Rechnung 2021 | Budget 2021 | | Budget 2021 | |
| Betriebsgewinn | 860'744.86 | 331'400 | 675'938 | 292'800 | 0.00 | 5'700 | 32'086.20 | 32'900 | | |
| Betriebsverluste | -39'792.16 | 0 | 0 | 0 | -39'792.16 | 0 | 0.00 | 0 | | |
| Aufwand für Abschreibungen und Wertberichtigungen | 0.00 | 149'700 | 106'762 | 152'200 | -16'982.10 | -2'500 | 0.00 | 0 | | |
| Ertrag aus Auflösung IR-Beiträge und Aufwertungen | 0.00 | 0 | 0 | 0 | 0.00 | 0 | 0.00 | 0 | | |
| Einlagen in Fonds und Spezialfinanzierungen | - | - | - | - | - | - | - | - | | |
| Entnahmen aus Fonds und Spezialfinanzierungen | - | - | - | - | - | - | - | - | | |
| Einlagen in das Eigenkapital | - | - | - | - | - | - | - | - | | |
| Entnahmen aus dem Eigenkapital | - | - | - | - | - | - | - | - | | |
| Selbstfinanzierung | 820'952.70 | 481'100 | 782'700 | 445'000 | -56'774.26 | 3'200 | 32'086.20 | 32'900 | | |
| Nettoinvestitionen Verwaltungsvermögen | -1'939'609.55 | -1'250'000 | -2'638'997 | -1'250'000 | 138'820.40 | 0 | 0.00 | 0 | | |
| Finanzierungsüberschuss (+) / -fehlbetrag (-) | -1'118'656.85 | -768'900 | -1'856'297 | -805'000 | 82'046.14 | 3'200 | 32'086.20 | 32'900 | | |
| Selbstfinanzierungsgrad (in %) | 42.33 | 38 | 30 | 36 | 40.90 | 0 | 0.00 | 0 | | |

Erfolgsrechnung Sachgruppen

Rechnung / Pol. Gemeinde 1.1.2021 - 31.12.2021 RE ER Sachgruppen
Gemeinde Grüningen

| Nummer | Bezeichnung | Rechnung 2021 | Budget 2021 | Rechnung 2020 |
|--------|---|----------------------|-------------------|----------------------|
| 30 | Personalaufwand | 2'156'062.60 | 2'180'500 | 2'158'828.94 |
| 31 | Sach- und übriger Betriebsaufwand | 4'921'809.01 | 5'220'100 | 4'704'377.70 |
| 33 | Abschreibungen Verwaltungsvermögen | 722'183.10 | 827'300 | 683'150.94 |
| 35 | Einlagen in Fonds und Spezialfinanzierungen | 886'404.81 | 357'300 | 467'554.90 |
| 36 | Transferaufwand | 5'918'807.93 | 5'380'600 | 6'809'667.78 |
| 37 | Durchlaufende Beiträge | 0.00 | 5'000 | 22'400.00 |
| | Total Betrieblicher Aufwand | 14'605'267.45 | 13'970'800 | 14'845'980.26 |
| 40 | Fiskalertrag | 6'676'383.88 | 6'059'000 | 6'874'194.02 |
| 41 | Regalien und Konzessionen | 91'048.51 | 106'400 | 69'054.20 |
| 42 | Entgelte | 4'875'808.25 | 4'424'800 | 4'236'899.74 |
| 43 | Verschiedene Erträge | 109.00 | 0 | 0.00 |
| 45 | Entnahmen aus Fonds und Spezialfinanzierungen | 123'722.16 | 45'500 | 53'276.85 |
| 46 | Transferertrag | 3'104'347.45 | 2'850'200 | 5'277'102.47 |
| 47 | Durchlaufende Beiträge | 0.00 | 5'000 | 22'400.00 |
| | Total Betrieblicher Ertrag | 14'871'419.25 | 13'490'900 | 16'532'927.28 |
| | Ergebnis aus betrieblicher Tätigkeit | 266'151.80 | -479'900 | 1'686'947.02 |
| 34 | Finanzaufwand | 114'537.07 | 135'100 | 658'475.43 |
| 44 | Finanzertrag | 538'170.37 | 559'500 | 564'562.71 |
| | Ergebnis aus Finanzierung | 423'633.30 | 424'400 | -93'912.72 |
| | Operatives Ergebnis | 689'785.10 | -55'500 | 1'593'034.30 |
| 38 | Ausserordentlicher Aufwand | 0.00 | 0 | 500'000.00 |
| 48 | Ausserordentlicher Ertrag | 0.00 | 0 | 0.00 |
| | Ausserordentliches Ergebnis | 0.00 | 0 | -500'000.00 |
| | Jahresergebnis Erfolgsrechnung | 689'785.10 | -55'500 | 1'093'034.30 |
| 39 | Interne Verrechnungen: Aufwand | 474'474.76 | 501'500 | 474'553.85 |
| 49 | Interne Verrechnungen: Ertrag | 474'474.76 | 501'500 | 474'553.85 |

Investitionsrechnung VV Sachgruppen

Rechnung / Pol. Gemeinde 1.1.2021 - 31.12.2021 RE IR VV Sachgruppen
Gemeinde Grüningen

| Nummer | Bezeichnung | Rechnung 2021 | Budget 2021 | Rechnung 2020 |
|--------|---|----------------------|-------------------|----------------------|
| | Investitionsausgaben | | | |
| 50 | Sachanlagen | 2'646'366.40 | 2'360'000 | 7'860'961.80 |
| 51 | Investitionen auf Rechnung Dritter | 6'265.40 | 0 | 22'974.10 |
| 52 | Immaterielle Anlagen | 0.00 | 0 | 0.00 |
| 54 | Darlehen | 0.00 | 0 | 0.00 |
| 55 | Beteiligungen und Grundkapitalien | 0.00 | 0 | 0.00 |
| 56 | Eigene Investitionsbeiträge | 0.00 | 0 | 0.00 |
| 57 | Durchlaufende Investitionsbeiträge | 0.00 | 0 | 0.00 |
| | Total Investitionsausgaben | 2'652'631.80 | 2'360'000 | 7'883'935.90 |
| | Investitionseinnahmen | | | |
| 60 | Übertragung von Sachanlagen in das Finanzvermögen | 0.00 | 0 | 0.00 |
| 61 | Rückerstattungen | -6'265.40 | 0 | -22'974.10 |
| 62 | Abgang immaterielle Anlagen | 0.00 | 0 | 0.00 |
| 63 | Investitionsbeiträge für eigene Rechnung | -261'795.50 | -175'000 | -3'386'857.95 |
| 64 | Rückzahlungen von Darlehen | -1'072.57 | 0 | -1'909.88 |
| 65 | Übertragung von Beteiligungen | 0.00 | 0 | 0.00 |
| 66 | Rückzahlungen eigener Investitionsbeiträge | 0.00 | 0 | 0.00 |
| 67 | Durchlaufende Investitionsbeiträge | 0.00 | 0 | 0.00 |
| | Total Investitionseinnahmen | -269'133.47 | -175'000 | -3'411'741.93 |
| | Investitionen im Verwaltungsvermögen | | | |
| | Total Investitionsausgaben | 2'652'631.80 | 2'360'000 | 7'883'935.90 |
| | Total Investitionseinnahmen | -269'133.47 | -175'000 | -3'411'741.93 |
| | Nettoinvestitionen (-) / Einnahmenüberschuss (+) | -2'383'498.33 | -2'185'000 | -4'472'193.97 |

Investitionsrechnung FV Sachgruppen

Rechnung / Pol. Gemeinde 1.1.2021 - 31.12.2021 RE IR FV Sachgruppen
Gemeinde Grüningen

| Nummer | Bezeichnung | Rechnung 2021 | Budget 2021 | Rechnung 2020 |
|--------|---|----------------|-----------------|-------------------|
| | Ausgaben für Sachanlagen | | | |
| 70 | Investitionen in Sachanlagen | 172.30 | 100'000 | 0.00 |
| 72 | Erwerbs- und Verkaufsnebenkosten von Sachanlagen | 0.00 | 0 | 0.00 |
| 75 | Übertragung von Sachanlagen aus dem VV | 0.00 | 0 | 0.00 |
| 77 | Übertragung realisierter Gewinne Sachanlagen in ER | 0.00 | 0 | 15'750.00 |
| | Total Ausgaben | 172.30 | 100'000 | 15'750.00 |
| | Einnahmen für Sachanlagen | | | |
| 80 | Verkauf von Sachanlagen | 0.00 | 0 | -15'750.00 |
| 82 | Beiträge und Abgeltungen Dritter für Sachanlagen | 0.00 | 0 | 0.00 |
| 85 | Übertragungen von Sachanlagen ins FV | 0.00 | 0 | 0.00 |
| 87 | Übertragung realisierte Verluste Sachanlagen in ER | 0.00 | 0 | 0.00 |
| | Total Einnahmen | 0.00 | 0 | -15'750.00 |
| | Investitionen im Finanzvermögen | | | |
| | Total Ausgaben | 172.30 | 100'000 | 15'750.00 |
| | Total Einnahmen | 0.00 | 0 | 15'750.00 |
| | Ausgabenüberschuss (-) / Einnahmenüberschuss (+) | -172.30 | -100'000 | 0.00 |

Bilanz

Rechnung 2021 Pol. Gemeinde 1.1.2021 - 31.12.2021 RE Bilanz 3stellig
Gemeinde Grüningen

| | Bezeichnung | 01.01.2021 | 31.12.2021 |
|----------------|--|----------------------|----------------------|
| AKTIVEN | | | |
| 100 | Flüssige Mittel und kurzfristige Geldanlagen | 3'829'822.88 | 2'510'895.20 |
| 101 | Total Forderungen | 5'582'647.95 | 7'287'276.48 |
| 102 | Kurzfristige Finanzanlagen | 0.00 | 0.00 |
| 104 | Aktive Rechnungsabgrenzung (RA) | 181'059.13 | 35'532.78 |
| 106 | Vorräte und angefangene Arbeiten | 6'535.17 | 7'656.76 |
| | Umlaufvermögen | 9'600'065.13 | 9'841'361.22 |
| 107 | Finanzanlagen | 272'000.00 | 372'000.00 |
| 108 | Sachanlagen Finanzvermögen | 7'088'092.00 | 7'088'264.30 |
| 109 | Forderungen gegenüber Fonds im Fremdkapital | 0.00 | 0.00 |
| | Anlagevermögen Finanzvermögen | 7'360'092.00 | 7'460'264.30 |
| | Total Finanzvermögen | 16'960'157.13 | 17'301'625.52 |
| 140 | Sachanlagen Verwaltungsvermögen | 16'831'570.11 | 18'493'957.91 |
| 142 | Immaterielle Anlagen | 0.00 | 0.00 |
| 144 | Darlehen | 3'210'022.93 | 3'208'950.36 |
| 145 | Beteiligungen, Grundkapitalien | 96'599.63 | 96'599.63 |
| 146 | Investitionsbeiträge | 13'473.37 | 11'789.37 |
| | Anlagevermögen Verwaltungsvermögen | 20'151'666.04 | 21'811'297.27 |
| | Total Verwaltungsvermögen | 20'151'666.04 | 21'811'297.27 |
| | Total AKTIVEN | 37'111'823.17 | 39'112'922.79 |

Bilanz

Rechnung 2021 Pol. Gemeinde 1.1.2021 - 31.12.2021 RE Bilanz 3stellig
Gemeinde Grüningen

| | Bezeichnung | 01.01.2021 | 31.12.2021 |
|-----------------|---|----------------------|----------------------|
| PASSIVEN | | | |
| 200 | Laufende Verbindlichkeiten | 5'114'510.18 | 5'808'786.43 |
| 201 | Kurzfristige Finanzverbindlichkeiten | 1'000'000.00 | 1'000'000.00 |
| 204 | Passive Rechnungsabgrenzungen (RA) | 533'078.91 | 393'726.38 |
| 205 | Kurzfristige Rückstellung | 146'171.72 | 139'879.87 |
| | Kurzfristiges Fremdkapital | 6'793'760.81 | 7'342'392.68 |
| 206 | Langfristige Finanzverbindlichkeiten | 12'000'000.00 | 12'000'000.00 |
| 208 | Langfristige Rückstellungen | 0.00 | 0.00 |
| 209 | Verbindlichkeiten gegenüber Fonds im Fremdkapital | 2'745'119.50 | 2'686'849.45 |
| | Langfristiges Fremdkapital | 14'745'119.50 | 14'686'849.45 |
| | Total Fremdkapital | 21'538'880.31 | 22'029'242.13 |
| 290 | Spezialfinanzierungen im Eigenkapital | 4'736'395.49 | 5'557'348.19 |
| 291 | Fonds im Eigenkapital | 0.00 | 0.00 |
| 292 | Rücklagen der Globalbudgetbereiche | 0.00 | 0.00 |
| 293 | Vorfinanzierungen | 0.00 | 0.00 |
| | Zweckgebundenes Eigenkapital | 4'736'395.49 | 5'557'348.19 |
| 294 | Finanzpolitische Reserve | 1'200'000.00 | 1'200'000.00 |
| 295 | Aufwertungsreserve (Einführung HRM2) | 0.00 | 0.00 |
| 296 | Neubewertungsreserven Finanzvermögen | 0.00 | 0.00 |
| 299 | Bilanzüberschuss/-fehlbetrag | 9'636'547.37 | 10'326'332.47 |
| | Zweckfreies Eigenkapital | 10'836'547.37 | 11'526'332.47 |
| | Total Eigenkapital | 15'572'942.86 | 17'083'680.66 |
| | Total Passiven | 37'111'823.17 | 39'112'922.79 |

Geldflussrechnung

| | | Rechnung 2021 | Rechnung 2020 |
|-----|--|----------------------|----------------------|
| | | 689'785.10 | 1'093'034.30 |
| + | Jahresergebnis Erfolgsrechnung: Ertragsüberschuss (+), Aufwandüberschuss (-) | 723'867.10 | 684'834.94 |
| +/- | Abschreibungen Verwaltungsvermögen | 1'442'387.07 | -265'824.82 |
| +/- | Abnahme / Zunahme Forderungen | 145'526.35 | -140'881.91 |
| +/- | Abnahme / Zunahme Aktive Rechnungsabgrenzungen | -1'121.59 | 537.09 |
| +/- | Abnahme / Zunahme Vorräte und angefangene Arbeiten | 0.00 | -18'000.00 |
| +/- | Wertberichtigungen / Wertaufholungen Darlehen u. Beteiligungen VV | 0.00 | 0.00 |
| +/- | Wertberichtigungen / Marktwertanpassungen auf Finanzanlagen (nicht realisiert) | 0.00 | 0.00 |
| +/- | Verluste / Gewinne auf Finanzanlagen (realisiert) | 0.00 | 0.00 |
| +/- | Wertberichtigungen / Wertaufholungen Sachanlagen FV (nicht realisiert) | 0.00 | 0.00 |
| +/- | Verluste / Gewinne auf Sachanlagen FV (realisiert) | 0.00 | 538'000.00 |
| - | Nicht liquiditätswirksame Erwerbs- und Verkaufsnebenkosten FV | 0.00 | -15'750.00 |
| +/- | Zunahme / Abnahme Laufende Verbindlichkeiten | 694'276.25 | -82'010.81 |
| +/- | Zunahme / Abnahme Passive Rechnungsabgrenzungen | -139'352.53 | 54'988.01 |
| +/- | Bildung / Auflösung Rückstellungen der Erfolgsrechnung | -6'291.85 | 8'543.54 |
| +/- | Einlagen / Entnahmen Fonds/Spezialfinanzierungen FK u. EK | 762'682.65 | 414'278.05 |
| +/- | Einlagen / Entnahmen Eigenkapital | 0.00 | 500'000.00 |
| - | Aktivierung Eigenleistungen | 0.00 | 0.00 |
| | Geldfluss aus betrieblicher Tätigkeit (Cashflow) | 4'311'758.55 | 2'771'748.39 |
| - | Investitionsausgaben Verwaltungsvermögen | -2'652'631.80 | -7'883'935.90 |
| + | Investitionseinnahmen Verwaltungsvermögen | 269'133.47 | 3'411'741.93 |
| = | Saldo der Investitionsrechnung (Nettoinvestitionen) | -2'383'498.33 | -4'472'193.97 |
| - | Übertragungen Verwaltungs- ins Finanzvermögen | 0.00 | 0.00 |
| + | Übertragungen Finanz- ins Verwaltungsvermögen | 0.00 | 0.00 |
| +/- | Abnahme / Zunahme Aktive Rechnungsabgrenzungen IR | 0.00 | 5'178.25 |
| +/- | Zunahme / Abnahme Passive Rechnungsabgrenzungen IR | 0.00 | 0.00 |
| +/- | Bildung / Auflösung Rückstellungen der Investitionsrechnung | 0.00 | 0.00 |
| - | Entnahmen aus Fonds | 0.00 | 0.00 |
| + | Aktivierte Eigenleistungen | 0.00 | 0.00 |
| | Geldfluss aus Investitionstätigkeit ins Verwaltungsvermögen | -2'383'498.33 | -4'467'015.72 |
| +/- | Abnahme / Zunahme Finanzanlagen FV und derivative Finanzinstrumente | -100'000.00 | 0.00 |
| +/- | Marktwertanpassungen / Wertberichtigungen auf Finanzanlagen (nicht realisiert) | 0.00 | 0.00 |
| +/- | Gewinne / Verluste auf Finanzanlagen (realisiert) | 0.00 | 0.00 |

| | | | |
|-----|---|----------------------|----------------------|
| +/- | Abnahme / Zunahme Sachanlagen FV | -172.30 | 538'000.00 |
| +/- | Wertaufholungen / Wertberichtigungen Sachanlagen FV (nicht realisiert) | 0.00 | -538'000.00 |
| +/- | Gewinne / Verluste auf Sachanlagen FV (realisiert) | 0.00 | 15'750.00 |
| + | Nicht liquiditätswirksame Erwerbs- und Verkaufsnebenkosten FV | 0.00 | 0.00 |
| + | Übertragungen Verwaltungs- ins Finanzvermögen | 0.00 | 0.00 |
| - | Übertragungen Finanz- ins Verwaltungsvermögen | 0.00 | 0.00 |
| | Geldfluss aus Anlagentätigkeit ins Finanzvermögen | -100'172.30 | 15'750.00 |
| | Geldfluss aus Investitions- und Anlagentätigkeit | -2'483'670.63 | -4'451'265.72 |
| +/- | Zunahme / Abnahme Kurzfristige Finanzverbindlichkeiten | 0.00 | -1'000'000.00 |
| +/- | Zunahme / Abnahme Langfristige Finanzverbindlichkeiten | 0.00 | 4'000'000.00 |
| +/- | Abnahme / Zunahme Kontokorrente mit Dritten (Kontokorrentguthaben) | -3'147'015.60 | -1'465'509.59 |
| +/- | Zunahme / Abnahme Kontokorrente mit Dritten (Kontokorrentschulden) | 0.00 | 0.00 |
| | Geldfluss aus Finanzierungstätigkeit | -3'147'015.60 | 1'534'490.41 |
| | Veränderung Flüssige Mittel und kurzfristige Geldanlagen | -1'318'927.68 | -145'026.92 |
| | Stand Flüssige Mittel per 1.1. | 3'829'822.88 | 3'974'849.80 |
| | Stand Flüssige Mittel per 31.12. | 2'510'895.20 | 3'829'822.88 |
| | Zunahme (+) / Abnahme (-) Flüssige Mittel und kurzfristige Geldanlagen | -1'318'927.68 | -145'026.92 |

Anhang

Grundlagen und Grundsätze der Rechnungslegung

Angewandtes Regelwerk

Rechtliche Grundlagen

Die vorliegende Jahresrechnung beruht auf dem Gemeindegesetz vom 20. April 2015 (GG; LS 131.1), der Gemeindeverordnung vom 29. Juni 2016 (VGG, LS 131.11) und dem Handbuch über den Finanzhaushalt der Zürcher Gemeinden.

Regelwerk

Die Rechnungslegung orientiert sich an den Standards des Harmonisierten Rechnungslegungsmodell 2 für die Kantone und Gemeinden (HRM2).

Rechnungslegungs-, Bilanzierungs- und Bewertungsgrundsätze

Rechnungslegungsgrundsätze

Die Rechnungslegung soll die Vermögens-, Finanz- und Ertragslage den tatsächlichen Verhältnissen entsprechend darstellen („True and Fair View“-Prinzip) und richtet sich nach den Grundsätzen der Verständlichkeit, der Wesentlichkeit, der Zuverlässigkeit, der Vergleichbarkeit, der Fortführung, der Stetigkeit, der Periodenabgrenzung und der Bruttodarstellung. In Abweichung vom Prinzip der Bruttodarstellung sind Aufwandminderungsbuchungen beim Personalaufwand zulässig. Der **Ressourcenausgleich** ist von der Periodenabgrenzung ausgenommen. Er **wird gemäss § 119 Abs. 2 GG nicht zeitlich abgegrenzt**.

Die Buchführung richtet sich nach den Grundsätzen der Vollständigkeit, der Richtigkeit, der Rechzeitigkeit und der Nachprüfbarkeit.

Bilanzierungsgrundsätze

Vermögenswerte werden bilanziert, wenn sie einen künftigen wirtschaftlichen Nutzen hervorbringen oder ihre Nutzung zur Erfüllung öffentlicher Aufgaben vorgesehen ist und ihr Wert verlässlich ermittelt werden kann. Verpflichtungen werden bilanziert, wenn deren Ursprung in einem Ereignis der Vergangenheit liegt, ihre Erfüllung sicher oder wahrscheinlich zu einem Mittelabfluss führen wird und ihr Wert verlässlich ermittelt werden kann.

Die Vermögenswerte werden in Finanz- und Verwaltungsvermögen gegliedert. Das Finanzvermögen besteht aus jenen Vermögenswerten, die ohne Beeinträchtigung der öffentlichen Aufgabenerfüllung veräussert werden können. Das Verwaltungsvermögen umfasst jene Vermögenswerte, die unmittelbar der öffentlichen Aufgabenerfüllung dienen. Verpflichtungen gegenüber Sonderrechnungen werden dem Fremdkapital zugerechnet.

Anhang

Vermögenswerte des Verwaltungsvermögens mit mehrjähriger Nutzungsdauer werden aktiviert, sofern ihr Anschaffungswert über der **Aktivierungsgrenze von Fr. 50'000.00** liegt (GR-Beschluss vom 27.03.2018). Für Grundstücke, Investitionsbeiträge, Darlehen und Beteiligungen kommt keine Aktivierungsgrenze zur Anwendung. Positionen des Finanzvermögens werden ungeachtet der Aktivierungsgrenze bilanziert. Bei den Verpflichtungen kommt die **Wesentlichkeitsgrenze von Fr. 50'000.00** nur bei den Rückstellungen zur Anwendung. Alle übrigen Positionen der Verbindlichkeiten im Fremdkapital werden unabhängig der Wesentlichkeitsgrenze bilanziert.

Beim Übergang zum HRM2 wurde auf eine **Neubewertung des Verwaltungsvermögens** gemäss § 179 Abs. 2 GG verzichtet (Beschluss Gemeindeversammlung vom 22. Juni 2018).

Die Steuererträge werden nach dem Soll-Prinzip abgegrenzt. Das heisst, dass Ende Jahr alle Steuerguthaben für das betreffende Jahr verbucht sind, für die Rechnungen ausgestellt wurden. Das Soll-Prinzip entspricht nicht vollumfänglich dem Ansatz der periodengerechten Verbuchung, da keine Schätzungen zur Differenz der definitiv geschuldeten Steuern getätigt werden.

Bewertungsgrundsätze

Positionen des Finanzvermögens werden zum Verkehrswert bilanziert. Das Grundeigentum im Finanzvermögen wird in einer Legislaturperiode mindestens einmal neu bewertet. **Die letzte Bewertung des Grundeigentums im Finanzvermögen fand per 01.01.2019 statt.**

Positionen des Verwaltungsvermögens werden zum Anschaffungswert abzüglich der Abschreibungen bilanziert. Erhaltene Investitionsbeiträge werden mit den Investitionsausgaben verrechnet (Aktivierung der Nettoinvestitionen). Die Positionen des VV, die durch Nutzung einem Wertverzehr unterliegen, werden planmässig nach Anlagekategorie über die festgelegte Nutzungsdauer abgeschrieben. Das Verwaltungsvermögen wird jährlich auf dauernde Wertminderungen geprüft. Ist eine dauernde Wertminderung absehbar, wird der bilanzierte Wert berichtigt.

Positionen des Fremdkapitals und des Eigenkapitals werden grundsätzlich zu Nominalwerten bilanziert.

Bereichsspezifische Regelungen (Anlagekategorien und Nutzungsdauern)

Es wurden keine Branchenregelungen angewendet.

Interne Zinsen

Der Zinssatz für die internen Verzinsungen gemäss § 36 VGG beträgt gemäss GR-Beschluss vom 30.09.2020 1,0%. Verzinst wird der Wert Anfang Jahr.

Verzinst werden

- a) die Verpflichtungen der Gemeinde gegenüber Sonderrechnungen,
- b) die Guthaben und Verpflichtungen der Gemeinde gegenüber Spezial- und Vorfinanzierungen der Eigenwirtschaftsbetriebe,
- c) die Liegenschaften des Finanzvermögens,
- d) das Verwaltungsvermögen der Eigenwirtschaftsbetriebe.

Anhang

Organisationseinheiten

In der Gemeinderechnung integriert

Die Rechnung wird über den gesamten Haushalt der Gemeinde grundsätzlich als Einheit geführt. Sie besteht aus der Hauptrechnung einschliesslich Spezialfinanzierungen und den Sonderrechnungen. Die Jahresrechnung beinhaltet die Gemeindelegislative, die Gemeindeexekutive, die gesamte Gemeindeverwaltung, die Eigenwirtschaftsbetriebe sowie die Rechtspflege auf kommunaler Ebene (Friedensrichter).

Es bestehen keine autonomen Organisationseinheiten.

Nicht in der Gemeinderechnung konsolidiert

Die Beteiligungen im Verwaltungsvermögen umfassen Organisationen des öffentlichen Rechts (selbständige öffentlich-rechtliche Anstalt oder Zweckverband) oder des Privatrechts (beispielsweise AG, Stiftung, Verein), welche öffentliche Aufgaben erfüllen. Die Gemeinde ist als Mitglied oder Eigentümerin an diesen Organisationen beteiligt. Diese Organisationen werden nicht in die Gemeinderechnung konsolidiert, sondern werden im Beteiligungsspiegel ausgewiesen.

Folgende Organisationen, an denen die Gemeinde zu mehr als 50 % beteiligt ist und damit einen beherrschenden Einfluss ausüben kann, werden in der Jahresrechnung nicht erfasst:

- keine

Der Beteiligungsspiegel enthält weiterführende Informationen.

Anhang

Finanzinformationen

Ausgewählte Positionen des Finanzvermögens

| Konto | Bezeichnung | Buchwert 01.01.2021 | Veränderung im Rechnungsjahr | Buchwert 31.12.2021 |
|-------------|---|------------------------|---------------------------------|------------------------|
| 1010 | Forderungen aus Lieferungen und Leistungen gegenüber Dritten | 2'254'064.52 | -1'278'975.67 | 975'088.85 |
| | - aus laufendem Rechnungsjahr | 2'254'064.52 | -1'278'975.67 | 975'088.85 |
| | - aus früheren Jahren | 0.00 | 0.00 | 0.00 |
| 1012 | Steuerforderungen | 910'821.55 | -273'869.98 | 636'951.57 |
| | - Steuern aus dem Rechnungsjahr | 900'198.05 | -275'298.06 | 624'899.99 |
| | - Steuern aus früheren Jahren | 10'623.50 | 1'428.08 | 12'051.58 |
| 102x | Kurzfristige Finanzanlagen | 0.00 | 0.00 | 0.00 |
| | Art der kurzfristigen Finanzanlagen, Zinssatz, Fälligkeit | | | |
| | keine | 0.00 | 0.00 | 0.00 |
| 1070 | Aktien und Anteilsscheine | 222'000.00 | 100'000.00 | 322'000.00 |
| | Art der Anlagen, Name, Stückzahl | | | |
| | Anteilscheine Baugenossenschaft | 222'000.00 | 0.00 | 222'000.00 |
| | Aktien Energie Grüningen AG | - | 100'000.00 | 100'000.00 |
| 1071 | Verzinsliche Anlagen | 50'000.00 | 0.00 | 50'000.00 |
| | Art der Anlage, Schuldner, Laufzeit, Zinssatz | | | |
| | Schuldbrief HSG | 50'000.00 | 0.00 | 50'000.00 |
| 1072 | Langfristige Forderungen | 0.00 | 0.00 | 0.00 |
| | Art der Forderung, Schuldner, Fälligkeit | 0.00 | 0.00 | 0.00 |
| 1079 | Übrige Langfristige Finanzanlagen | 0.00 | 0.00 | 0.00 |
| | Art der Anlage, Schuldner, Fälligkeit | 0.00 | 0.00 | 0.00 |

Anhang

Eventualforderungen

| Schuldner | Art der Forderung | Datum | Verfallzeit | Forderung Betrag | Zinssatz und Zinstermin | Sicherheiten | Hinweise auf verdeckte Risiken |
|-----------|-------------------|-------|-------------|---------------------|----------------------------|--------------|-----------------------------------|
| keine | | | | 0.00 | | | |

Anhang

Anlagenspiegel - Verwaltungsvermögen

| Gesamthaushalt | Anschaffungswerte | | | | Kumulierte Abschreibungen | | | | | | | Buchwert 31.12.2021 |
|-----------------------------------|-----------------------------|----------------------------|---------------------------|---------------------|---------------------------|---------------------------|------------------------------|-------------|---------------------------|---------------------|-----------------------|------------------------|
| | Stand 01.01.2021 | Zugänge (+) Abgänge (-) | Umglie- derungen (+/-) | Stand 31.12.2021 | Stand 01.01.2021 | Planm. Abschreib. 2021 | Ausserplanm. Abschr. / WB | Abgänge (+) | Umglie- derungen (+/-) | Stand 31.12.2021 | | |
| Sachanlagen VV | | | | | | | | | | | | |
| 1400 | Grundstücke | 85'587.10 | 0.00 | 0.00 | 85'587.10 | 0.00 | 0.00 | 0.00 | 0.00 | 0.00 | 0.00 | 85'587.10 |
| 1401 | Strassen / Verkehrswege | 7'733'613.28 | 62'476.80 | 0.00 | 7'796'090.08 | -6'451'956.98 | -123'463.92 | 0.00 | 0.00 | 0.00 | -6'575'420.90 | 1'220'669.18 |
| 1402 | Wasserbau | 1'189'677.60 | 0.00 | 0.00 | 1'189'677.60 | -587'718.25 | -13'422.00 | 0.00 | 0.00 | 0.00 | -601'140.25 | 588'537.35 |
| 1403 | Übrige Tiefbauten | 11'931'479.79 | -203'510.05 | 244'106.35 | 11'972'076.09 | -9'443'802.37 | -75'244.00 | 0.00 | 24'495.30 | 0.00 | -9'494'551.07 | 2'477'525.02 |
| 1404 | Hochbauten | 26'538'779.06 | 1'024'595.90 | 1'419'995.35 | 28'983'370.31 | -14'605'577.81 | -490'802.77 | 0.00 | 0.00 | 0.00 | -15'096'380.58 | 13'886'989.73 |
| 1405 | Waldungen | 14'700.00 | 0.00 | 0.00 | 14'700.00 | -13'535.32 | -61.00 | 0.00 | 0.00 | 0.00 | -13'596.32 | 1'103.68 |
| 1406 | Möbilien VV | 3'262'583.93 | 40'328.35 | 0.00 | 3'302'912.28 | -3'034'040.57 | -43'684.71 | 0.00 | 0.00 | 0.00 | -3'077'725.28 | 225'187.00 |
| 1407 | Anlagen im Bau VV | 2'117'80.65 | 1'460'679.90 | -1'664'101.70 | 8'358.85 | 0.00 | 0.00 | 0.00 | 0.00 | 0.00 | 0.00 | 8'358.85 |
| Total Sachanlagen | | 50'968'201.41 | 2'384'570.90 | 0.00 | 53'352'772.31 | -34'136'631.30 | -746'678.40 | 0.00 | 24'495.30 | 0.00 | -34'858'814.40 | 18'493'957.91 |
| Immaterielle Anlagen | | | | | | | | | | | | |
| 1429 | Übrige immaterielle Anlagen | 970'380.87 | 0.00 | 0.00 | 970'380.87 | -970'380.87 | 0.00 | 0.00 | 0.00 | 0.00 | -970'380.87 | 0.00 |
| Total Immaterielle Anlagen | | 970'380.87 | 0.00 | 0.00 | 970'380.87 | -970'380.87 | 0.00 | 0.00 | 0.00 | 0.00 | -970'380.87 | 0.00 |
| Darlehen | | | | | | | | | | | | |
| 1442 | Gemeinden, Zweckverbände | 1'933.79 | -1'072.57 | 0.00 | 861.22 | 0.00 | 0.00 | 0.00 | 0.00 | 0.00 | 0.00 | 861.22 |
| 1444 | Öffentliche Unternehmungen | 2'758'089.14 | 0.00 | 0.00 | 2'758'089.14 | 0.00 | 0.00 | 0.00 | 0.00 | 0.00 | 0.00 | 2'758'089.14 |
| 1445 | Private Unternehmungen | 450'000.00 | 0.00 | 0.00 | 450'000.00 | 0.00 | 0.00 | 0.00 | 0.00 | 0.00 | 0.00 | 450'000.00 |
| Total Darlehen | | 3'210'022.93 | -1'072.57 | 0.00 | 3'208'950.36 | 0.00 | 0.00 | 0.00 | 0.00 | 0.00 | 0.00 | 3'208'950.36 |

Anhang

Anlagenspiegel - Verwaltungsvermögen

| Gesamthaushalt | | Anschaffungswerte | | | Kumulierte Abschreibungen | | | | | | | Buchwert 31.12.2021 |
|---------------------------------------|--|----------------------|----------------------------|---------------------------|---------------------------|-----------------------|---------------------------|------------------------------|------------------|---------------------------|-----------------------|------------------------|
| | | Stand 01.01.2021 | Zugänge (+) Abgänge (-) | Umglieder- ungen (+/-) | Stand 31.12.2021 | Stand 01.01.2021 | Planm. Abschreib. 2021 | Ausserplanm. Abschr. / WB | Abgänge (+) | Umglieder- ungen (+/-) | Stand 31.12.2021 | |
| Beteiligungen, Grundkapitalien | | | | | | | | | | | | |
| 1454 | Öffentliche Unternehmungen | 88'735.68 | 0.00 | 0.00 | 88'735.68 | 0.00 | 0.00 | 0.00 | 0.00 | 0.00 | 0.00 | 88'735.68 |
| 1455 | Private Unternehmungen | 7'863.95 | 0.00 | 0.00 | 7'863.95 | 0.00 | 0.00 | 0.00 | 0.00 | 0.00 | 0.00 | 7'863.95 |
| | Total Beteiligungen | 96'599.63 | 0.00 | 0.00 | 96'599.63 | 0.00 | 0.00 | 0.00 | 0.00 | 0.00 | 0.00 | 96'599.63 |
| Investitionsbeiträge | | | | | | | | | | | | |
| 1462 | Gemeinden, Zweckverbände | 123'916.35 | 0.00 | 0.00 | 123'916.35 | -123'916.35 | 0.00 | 0.00 | 0.00 | 0.00 | -123'916.35 | 0.00 |
| 1466 | Private Organisationen o. Erwerbszweck | 232'018.15 | 0.00 | 0.00 | 232'018.15 | -218'544.78 | -1'684.00 | 0.00 | 0.00 | 0.00 | -220'228.78 | 11'789.37 |
| | Total Investitionsbeiträge | 355'934.50 | 0.00 | 0.00 | 355'934.50 | -342'461.13 | -1'684.00 | 0.00 | 0.00 | 0.00 | -344'145.13 | 11'789.37 |
| | Total Verwaltungsvermögen | 55'601'139.34 | 2'383'498.33 | 0.00 | 57'984'637.67 | -35'449'473.30 | -748'362.40 | 0.00 | 24'495.30 | 0.00 | -36'173'340.40 | 21'811'297.27 |

Anhang

Anlagenspiegel - Verwaltungsvermögen

| Allgemeiner Haushalt | Anschaffungswerte | | | | Kumulierte Abschreibungen | | | | | | Buchwert 31.12.2021 | |
|-----------------------|--|----------------------------|----------------------|---------------------|---------------------------|--------------------------|------------------------------|-------------|----------------------|---------------------|------------------------|----------------------|
| | Stand 01.01.2021 | Zugänge (+) Abgänge (-) | Umgliederungen (+/-) | Stand 31.12.2021 | Stand 01.01.2021 | Planm. Abschreib.2021 | Ausserplanm. Abschr. / WB | Abgänge (+) | Umgliederungen (+/-) | Stand 31.12.2021 | | |
| Sachanlagen VV | | | | | | | | | | | | |
| 1400.00 | Grundstücke | 85'587.10 | 0.00 | 0.00 | 85'587.10 | 0.00 | 0.00 | 0.00 | 0.00 | 0.00 | 0.00 | 85'587.10 |
| 1401.00 | Strassen / Verkehrswege | 7'733'613.28 | 62'476.80 | 0.00 | 7'796'090.08 | -6'451'956.98 | -123'463.92 | 0.00 | 0.00 | 0.00 | -6'575'420.90 | 1'220'669.18 |
| 1402.00 | Wasserbau | 1'189'677.60 | 0.00 | 0.00 | 1'189'677.60 | -587'718.25 | -13'422.00 | 0.00 | 0.00 | 0.00 | -601'140.25 | 588'537.35 |
| 1403.00 | Übrige Tiefbauten | 1'962'105.00 | 0.00 | 0.00 | 1'962'105.00 | -1'284'479.51 | -40'998.00 | 0.00 | 0.00 | 0.00 | -1'325'477.51 | 636'627.49 |
| 1404.00 | Hochbauten | 22'965'182.86 | 1'024'595.90 | 0.00 | 23'989'778.76 | -11'829'957.25 | -415'855.77 | 0.00 | 0.00 | 0.00 | -12'245'813.02 | 11'743'965.74 |
| 1405.00 | Waldungen | 14'700.00 | 0.00 | 0.00 | 14'700.00 | -13'535.32 | -61.00 | 0.00 | 0.00 | 0.00 | -13'596.32 | 1'103.68 |
| 1406.00 | Mobilien VV | 2'166'683.30 | 40'328.35 | 0.00 | 2'207'011.65 | -1'954'540.43 | -38'603.00 | 0.00 | 0.00 | 0.00 | -1'993'143.43 | 213'868.22 |
| 1407.00 | Anlagen im Bau VV | 8'358.85 | 0.00 | 0.00 | 8'358.85 | 0.00 | 0.00 | 0.00 | 0.00 | 0.00 | 0.00 | 8'358.85 |
| 1429.00 | Übrige immaterielle Anlagen | 620'773.75 | 0.00 | 0.00 | 620'773.75 | -620'773.75 | 0.00 | 0.00 | 0.00 | 0.00 | -620'773.75 | 0.00 |
| 1442.00 | Gemeinden, Zweckverbände | 1'933.79 | -1'072.57 | 0.00 | 861.22 | 0.00 | 0.00 | 0.00 | 0.00 | 0.00 | 0.00 | 861.22 |
| 1445.00 | Private Unternehmungen | 450'000.00 | 0.00 | 0.00 | 450'000.00 | 0.00 | 0.00 | 0.00 | 0.00 | 0.00 | 0.00 | 450'000.00 |
| 1454.00 | Öffentliche Unternehmungen | 88'735.68 | 0.00 | 0.00 | 88'735.68 | 0.00 | 0.00 | 0.00 | 0.00 | 0.00 | 0.00 | 88'735.68 |
| 1455.00 | Private Unternehmungen | 7'863.95 | 0.00 | 0.00 | 7'863.95 | 0.00 | 0.00 | 0.00 | 0.00 | 0.00 | 0.00 | 7'863.95 |
| 1462.00 | Gemeinden, Zweckverbände | 123'916.35 | 0.00 | 0.00 | 123'916.35 | -123'916.35 | 0.00 | 0.00 | 0.00 | 0.00 | -123'916.35 | 0.00 |
| 1466.00 | Private Organisationen o. Erwerbszweck | 232'018.15 | 0.00 | 0.00 | 232'018.15 | -218'544.78 | -1'684.00 | 0.00 | 0.00 | 0.00 | -220'228.78 | 11'789.37 |
| 0 | Allgemeiner Haushalt | 37'651'149.66 | 1'126'328.48 | 0.00 | 38'777'478.14 | -23'085'422.62 | -634'087.69 | 0.00 | 0.00 | 0.00 | -23'719'510.31 | 15'057'967.83 |

Anhang

Anlagenpiegel - Verwaltungsvermögen

| Eigenwirtschaftsbetrieb Abwasserbeseitigung | Anschaffungswerte | | | | Kumulierte Abschreibungen | | | | | | Buchwert 31.12.2021 |
|--|---------------------|----------------------------|---------------------------|---------------------|---------------------------|----------------------|------------------------------|------------------|---------------------------|----------------------|------------------------|
| | Stand 01.01.2021 | Zugänge (+) Abgänge (-) | Umglieder- ungen (+/-) | Stand 31.12.2021 | Stand 01.01.2021 | Planm. Abschreib. | Ausserplanm. Abschr. / WB | Abgänge (+) | Umglieder- ungen (+/-) | Stand 31.12.2021 | |
| Sachanlagen VV | | | | | | | | | | | |
| 1403.10 Übrige Tiefbauten Eigenwirtschaftsbetriebe | 1'732'498.65 | -98'660.65 | 0.00 | 1'633'838.00 | -1'698'697.45 | 5'452.00 | 0.00 | 11'530.10 | 0.00 | -1'681'715.35 | -47'877.35 |
| 1406.10 Mobilien VV Eigenwirtschaftsbetriebe | 35'165.50 | 0.00 | 0.00 | 35'165.50 | -35'165.50 | 0.00 | 0.00 | 0.00 | 0.00 | -35'165.50 | 0.00 |
| 1429.10 Übrige immaterielle Anlagen Eigenwirtschaftsbetriebe | 191'779.66 | 0.00 | 0.00 | 191'779.66 | -191'779.66 | 0.00 | 0.00 | 0.00 | 0.00 | -191'779.66 | 0.00 |
| 1444.10 Öffentliche Unternehmungen Eigenwirtschaftsbetriebe | 2'758'089.14 | 0.00 | 0.00 | 2'758'089.14 | 0.00 | 0.00 | 0.00 | 0.00 | 0.00 | 0.00 | 2'758'089.14 |
| 2 Abwasserbeseitigung | 4'717'532.95 | -98'660.65 | 0.00 | 4'618'872.30 | -1'925'642.61 | 5'452.00 | 0.00 | 11'530.10 | 0.00 | -1'908'660.51 | 2'710'211.79 |

Die Anfangsbestände per 1.1.2021 konnten aufgrund technischer Probleme in der Anlagebuchhaltung nicht korrekt vom Stand per 31.12.2020 übernommen werden.

Anhang

Anlagenspiegel - Verwaltungsvermögen

| Eigenwirtschaftsbetrieb Abfallbeseitigung | Anschaffungswerte | | | | Kumulierte Abschreibungen | | | | | | Buchwert 31.12.2021 |
|--|---------------------|----------------------------|---------------------------|---------------------|---------------------------|----------------------|------------------------------|-------------|---------------------------|---------------------|------------------------|
| | Stand 01.01.2021 | Zugänge (+) Abgänge (-) | Umglie- derungen (+/-) | Stand 31.12.2021 | Stand 01.01.2021 | Planm. Abschreib. | Ausserplanm. Abschr. / WB | Abgänge (+) | Umglie- derungen (+/-) | Stand 31.12.2021 | |
| Sachanlagen VV | | | | | | | | | | | |
| 1403.10 Übrige Tiefbauten Eigenwirtschaftsbetriebe | 157'408.80 | 0.00 | 0.00 | 157'408.80 | -157'408.80 | 0.00 | 0.00 | 0.00 | 0.00 | -157'408.80 | 0.00 |
| 3 Abfallbeseitigung | 157'408.80 | 0.00 | 0.00 | 157'408.80 | -157'408.80 | 0.00 | 0.00 | 0.00 | 0.00 | -157'408.80 | 0.00 |

Anhang

Anlagenspiegel - Verwaltungsvermögen

| Eigenwirtschaftsbetrieb | Anschaffungswerte | | | | Kumulierte Abschreibungen | | | | | | Buchwert 31.12.2021 | |
|-------------------------|--|----------------------------|---------------------------|---------------------|---------------------------|-----------------------|------------------------------|-------------|---------------------------|---------------------|------------------------|---------------------|
| | Stand 01.01.2021 | Zugänge (+) Abgänge (-) | Umglieder- ungen (+/-) | Stand 31.12.2021 | Stand 01.01.2021 | Planm. Abschreib. | Ausserplanm. Abschr. / WB | Abgänge (+) | Umglieder- ungen (+/-) | Stand 31.12.2021 | | |
| Sachanlagen VV | | | | | | | | | | | | |
| 1403.10 | Übrige Tiefbauten Eigenwirtschaftsbetriebe | 8'079'467.34 | -104'849.40 | 244'106.35 | 8'218'724.29 | -6'303'216.61 | -39'698.00 | 0.00 | 12'965.20 | 0.00 | -6'329'949.41 | 1'888'774.88 |
| 1404.10 | Hochbauten Eigenwirtschaftsbetriebe | 3'573'596.20 | 0.00 | 1'419'995.35 | 4'993'591.55 | -2'775'620.56 | -74'947.00 | 0.00 | 0.00 | 0.00 | -2'850'567.56 | 2'143'023.99 |
| 1406.10 | Mobilien Eigenwirtschaftsbetriebe | 1'060'735.13 | 0.00 | 0.00 | 1'060'735.13 | -1'044'334.64 | -5'081.71 | 0.00 | 0.00 | 0.00 | -1'049'416.35 | 11'318.78 |
| 1407.10 | Anlagen im Bau Eigenwirtschaftsbetriebe | 203'421.80 | 1'460'679.90 | -1'664'101.70 | 0.00 | 0.00 | 0.00 | 0.00 | 0.00 | 0.00 | 0.00 | 0.00 |
| 1429.10 | Übrige immaterielle Anlagen Eigenwirtschaftsbetriebe | 157'827.46 | 0.00 | 0.00 | 157'827.46 | -157'827.46 | 0.00 | 0.00 | 0.00 | 0.00 | -157'827.46 | 0.00 |
| 6 | Elektrizitätswerk - Elektrizitätsnetz | 13'075'047.93 | 1'355'830.50 | 0.00 | 14'430'878.43 | -10'280'999.27 | -119'726.71 | 0.00 | 12'965.20 | 0.00 | -10'387'760.78 | 4'043'117.65 |

Die Anfangsbestände per 1.1.2021 konnten aufgrund technischer Probleme in der Anlagebuchhaltung nicht korrekt vom Stand per 31.12.2020 übernommen werden.

Anhang

Anlagenpiegel - Finanzvermögen

| Sachanlagen FV | | Buchwert 01.01.2021 | Zugänge (+) | Abgänge (-) | Verkehrswert- anpassung (+/-) | Umgliederungen (+/-) | Buchwert 31.12.2021 |
|--------------------------|-------------------------------|------------------------|---------------|-------------|----------------------------------|-------------------------|------------------------|
| 1080.00 | Grundstücke FV | 2'380'992.00 | 0.00 | 0.00 | 0.00 | 0.00 | 2'380'992.00 |
| 1080.10 | Grundstücke FV mit Baurechten | 1'243'700.00 | 0.00 | 0.00 | 0.00 | 0.00 | 1'243'700.00 |
| 1084.00 | Gebäude FV | 3'151'400.00 | 172.30 | 0.00 | 0.00 | 0.00 | 3'151'572.30 |
| 1084.10 | Grundeigentumsanteile FV | 312'000.00 | 0.00 | 0.00 | 0.00 | 0.00 | 312'000.00 |
| 1086.00 | Mobilien | 0.00 | 0.00 | 0.00 | 0.00 | 0.00 | 0.00 |
| 1087.00 | Anlagen im Bau | 0.00 | 0.00 | 0.00 | 0.00 | 0.00 | 0.00 |
| 1089.00 | Übrige Sachanlagen | 0.00 | 0.00 | 0.00 | 0.00 | 0.00 | 0.00 |
| Total Sachanlagen | | 7'088'092.00 | 172.30 | 0.00 | 0.00 | 0.00 | 7'088'264.30 |

Anhang

Beteiligungsspiegel

| Name Sitz | Rechtsform | Rechnungs- legungsnorm | Funktion | Tätigkeits- gebiet | Nominalka- pital (100%) | Eigentums- anteil | Stimmanteil Exekutive | Stimmanteil Legislative | Spezifische Risiken | Anschaff- ungswert | Buchwert 31.12.2021 |
|---|---------------------|---------------------------|----------|----------------------------|----------------------------|----------------------|--------------------------|----------------------------|------------------------|-----------------------|--------------------------------|
| Bilanzierte Beteiligungen im Verwaltungsvermögen | | | | | | | | | | | |
| GZO AG, Wetzikon | AG | Swiss Gaap FER | 4110 | Gesundheits- versorgung | 12'000'000 | 3,27% | - | 3,27% | keine | 392'760 | 88'735.68 |
| Holzcorporation Itzikon | Genossen- schaft | OR | 8200 | Waldbewirt- schaftung | | | | | | 18'498 | 7'863.95 |
| Total Beteiligungen im Verwaltungsvermögen | | | | | | | | | | | 96'599.63 |

Nicht bilanzierte Beteiligungen und Verträge

| | | | | | | | | | | | |
|--|-----------------------------|--------|------|---------------------------------------|--|--|--|--|--|--|---|
| Zweckverband RZO | ZV | HRM II | | | | | | | | | - |
| Zweckverband KEZO | ZV | HRM II | 7301 | Abfallwirtschaft | | | | | | | |
| Zweckverband ARA Gossau/Grüningen | ZV | HRM II | 7202 | Kläranlage | | | | | | | |
| Zweckverband Planungsgruppe Zürcher Oberland | ZV | HRM II | 7900 | Raumplanung | | | | | | | |
| Zweckverband KESB Rüti | ZV | HRM II | 1400 | Kinder- und Erwachsenen- schutz | | | | | | | |
| Zivilstandskreis Wetzikon | öff-rechtl. Körperschaft | HRM II | 1400 | Zivilstandswesen | | | | | | | |
| ZS Gossau/Grüningen | öff-rechtl. Körperschaft | HRM II | 1620 | Zivilschutz | | | | | | | |

| | | | | | |
|---|-----------------------------|-----------|------|---|-------------------------------|
| Kantonspolizei Zürich | öff-rechtl. Körperschaft | CRG/IPSAS | 1110 | Anschlussvertrag Polizei | |
| Spitex Grüningen | Verein | OR | 4215 | Leistungsverein- barung | |
| Mediothek Grüningen | Verein | OR | 3210 | Anschlussvertrag Mediothek | 70'000/Jahr |
| IDW Winterthur | öff-rechtl. Körperschaft | HRM II | 210 | Anschlussvertrag Scanning Steuererklärung | |
| Tagesfamilien Hinwil | | OR | 5451 | Anschlussvertrag Kinderbetreuung | Kostendach 10'000/Jahr |
| Zürcher Verkehrsverband | öff-rechtl. Körperschaft | CRG/IPSAS | 6220 | Anschlussvertrag öff. Verkehr | |
| Corrodi Geomatik | AG | OR | 1400 | Anschlussvertrag Amt. Vermessung | |
| Prävention Drogenfragen | Verein | OR | 4310 | Anschlussvertrag Drogenpräven-tion | 3.00 / Einwohner / Jahr |
| Stiftung Netzwerk | Stiftung | OR | 4310 | Anschlussvertrag berufl. Integration | 0.70 / Einwohner / Jahr |
| Jugendsekretariat | öff-rechtl. Körperschaft | CRG/IPSAS | 5440 | Anschlussvertrag Jugendschutz | |
| MOJUGA | Verein | OR | 5440 | Anschlussvertrag Jugendschutz | 125'000/Jahr |
| Rechtsauskunftsstelle Zürcher Oberland | | OR | 1400 | Anschlussvertrag Rechtsauskunft | |
| Beratungsstelle Alkoholprobleme | | OR | 4310 | Anschlussvertrag Alkoholprävention | 5.00 / Einwohner / Jahr |
| ORS Service AG | AG | OR | 5730 | Anschlussvertrag Betreuung Asylwesen | |
| Regionale Kadaversammelstelle | | HRM II | 7300 | Anschlussvertrag Kadaverentsor- gung | |

Anhang

Ausgewählte Positionen des Fremdkapitals

| Konto | Bezeichnung | | Buchwert 01.01.2021 | Veränderung im Rechnungsjahr | Buchwert 31.12.2021 |
|-------------|---|-------------------|------------------------|---------------------------------|------------------------|
| 201x | Kurzfristige Finanzverbindlichkeiten | | 1'000'000.00 | - | 1'000'000.00 |
| | Art der kurzfristigen Finanzverbindlichkeit, Gläubiger, Laufzeit, Zinssatz | | | | |
| | Darlehen, WVG, 03.01.2021-02.01.2022 | | 1'000'000.00 | - | 1'000'000.00 |
| 206x | Langfristige Finanzverbindlichkeiten | | 12'000'000.00 | - | 12'000'000.00 |
| | Art der langfristigen Finanzverbindlichkeit, Gläubiger, Laufzeit, Zinssatz | Zinsbetrag / Jahr | | | |
| | Darlehen, PostFinance, 29.06.2018-29.06.2023, 0.2 % | 4'000.00 | 2'000'000.00 | - | 2'000'000.00 |
| | Darlehen, ZKB, 29.06.2018-29.06.2023, 0.30 % | 3'000.00 | 1'000'000.00 | - | 1'000'000.00 |
| | Darlehen, ZKB, 22.03.2019-22.03.2029, 0.75 % | 37'500.00 | 5'000'000.00 | - | 5'000'000.00 |
| | Darlehen, ZKB, 31.03.2020-28.03.2024, 0.23 % | 4'600.00 | 2'000'000.00 | - | 2'000'000.00 |
| | Darlehen, ZKB, 23.04.2020-23.04.2025, 0.25 % | 5'000.00 | 2'000'000.00 | - | 2'000'000.00 |
| | | 54'100.00 | | | |
| | Fälligkeitsstatistik: | | | | |
| | 1 bis 2 Jahre | | | | 3'000'000.00 |
| | 2 bis 5 Jahre | | | | 4'000'000.00 |
| | über 5 Jahre | | | | 5'000'000.00 |
| | Total | | | | 12'000'000.00 |
| | Gewichteter Durchschnittzinssatz der langfristigen Finanzverbindlichkeiten in % | | | | 0.45% |

Anhang

Gewährleistungsspiegel / Eventualverbindlichkeiten

| Name Sitz | Art der Verpflichtung | Datum | Verfallzeit | Verpflichtung Betrag | Eigentümer, wesentl. Miteigentümer | Spezifische zus. Angaben | Zahlungsströme im Rechnungsjahr |
|---|---|-------|--------------------|-------------------------|---------------------------------------|------------------------------------|------------------------------------|
| Eventualverbindlichkeiten (Bürgschaften, Garantieverpflichtungen, Defizitgarantien etc.) | | | | | | | |
| Zürcher Verkehrsverbund | Eventualverbindlichkeit | | Kostenunterdeckung | | | 3% der berechtigten Steuerkraft | 224'424.00 |
| Zweckverbände gemäss Beteiligungsspiegel | Verbandsgemeinden haften - nach dem jeweiligen Zweckverband - für die Verbindlichkeiten des Zweckverbandes nach Massgabe des kantonalen Haftungsgesetzes. | | | | | | |
| Weitere Verpflichtungen (Altlasten, Konventionalstrafen) | | | | | | | |
| keine | | | | | | | 0.00 |

Anhang

Rückstellungsspiegel

| Kurzfristige Rückstellungen | | Stand 01.01.2021 | Bildung inkl. Erhöhung (+) | Verwendung (-) | Auflösung (-) | Umbuchung (+/-) | Stand 31.12.2021 | Begründung |
|--|-------------------------------------|---------------------|-------------------------------|-------------------|-------------------|--------------------|---------------------|------------|
| 2050 | Mehrleistungen des Personals | 86'171.72 | 79'879.87 | 0.00 | -86'171.72 | 0.00 | 79'879.87 | A |
| 2051 | Andere Ansprüche des Personals | 0.00 | 0.00 | 0.00 | 0.00 | 0.00 | 0.00 | |
| 2052 | Prozesse | 0.00 | 0.00 | 0.00 | 0.00 | 0.00 | 0.00 | |
| 2053 | Nicht versicherte Schäden | 0.00 | 0.00 | 0.00 | 0.00 | 0.00 | 0.00 | |
| 2054 | Bürgschaften und Garantieleistungen | 0.00 | 0.00 | 0.00 | 0.00 | 0.00 | 0.00 | |
| 2055 | Übrige betriebliche Tätigkeit | 60'000.00 | 0.00 | 0.00 | 0.00 | 0.00 | 60'000.00 | B |
| 2056 | Vorsorgeverpflichtungen | 0.00 | 0.00 | 0.00 | 0.00 | 0.00 | 0.00 | |
| 2057 | Finanzaufwand | 0.00 | 0.00 | 0.00 | 0.00 | 0.00 | 0.00 | |
| 2058 | Investitionsrechnung | 0.00 | 0.00 | 0.00 | 0.00 | 0.00 | 0.00 | |
| 2059 | Übrige Rückstellungen | 0.00 | 0.00 | 0.00 | 0.00 | 0.00 | 0.00 | |
| Total kurzfristige Rückstellungen | | 146'171.72 | 79'879.87 | 0.00 | -86'171.72 | 0.00 | 139'879.87 | |

Begründungen der kurzfristigen Rückstellungen

| | | Konto ER / IR | Buchwert per 31.12. |
|--|---------------------------|---------------|------------------------|
| A | Mehrleistung des Personal | | 79'879.87 |
| B | MiGel | | 60'000.00 |
| Total kurzfristige Rückstellungen | | | 139'879.87 |

Anhang

Rückstellungsspiegel

| Langfristige Rückstellungen | | Stand | Bildung inkl. | Verwendung | Auflösung | Umbuchung | Stand | Begründung |
|--|-------------------------------------|-------------|---------------|-------------|-------------|-------------|-------------|------------|
| | | 01.01.2021 | Erhöhung (+) | (-) | (-) | (+/-) | 31.12.2021 | |
| 2081 | Ansprüche des Personals | 0.00 | 0.00 | 0.00 | 0.00 | 0.00 | 0.00 | A |
| 2082 | Prozesse | 0.00 | 0.00 | 0.00 | 0.00 | 0.00 | 0.00 | |
| 2083 | Nicht versicherte Schäden | 0.00 | 0.00 | 0.00 | 0.00 | 0.00 | 0.00 | |
| 2084 | Bürgschaften und Garantieleistungen | 0.00 | 0.00 | 0.00 | 0.00 | 0.00 | 0.00 | |
| 2085 | Übrige betriebliche Tätigkeit | 0.00 | 0.00 | 0.00 | 0.00 | 0.00 | 0.00 | |
| 2086 | Vorsorgeverpflichtungen | 0.00 | 0.00 | 0.00 | 0.00 | 0.00 | 0.00 | |
| 2087 | Finanzaufwand | 0.00 | 0.00 | 0.00 | 0.00 | 0.00 | 0.00 | |
| 2088 | Investitionsrechnung | 0.00 | 0.00 | 0.00 | 0.00 | 0.00 | 0.00 | |
| 2089 | Übrige Rückstellungen | 0.00 | 0.00 | 0.00 | 0.00 | 0.00 | 0.00 | |
| Total langfristige Rückstellungen | | 0.00 | 0.00 | 0.00 | 0.00 | 0.00 | 0.00 | |

Begründungen der langfristigen Rückstellungen

| | | Konto ER / IR | Buchwert |
|--|--------------------------|---------------|-------------|
| | | | 31.12.2021 |
| A | Beschreibung Sachverhalt | | 0.00 |
| Total langfristige Rückstellungen | | | 0.00 |

Anhang

Eigenkapitalnachweis

| Veränderungen | Stand 01.01.2021 | Umbuchung Neubewertung* | Spezialfinanzierungen im Eigenkapital | | Fonds | | Rücklagen | | Vorfinanzierungen | | Finanzpolitische Reserve | | Marktwertreserve Finanzinstrumente Veränderung | Jahresergebnis | | Stand 31.12.2021 |
|---|----------------------|----------------------------|--|-------------------|-------------|-------------|-------------|-------------|-------------------|-------------|-----------------------------|-------------|--|-------------------|-------------|----------------------|
| | | | Einlage | Entnahme | Einlage | Entnahme | Einlage | Entnahme | Einlage | Entnahme | Einlage | Entnahme | | Ertragsü. | Aufwandü. | |
| 2900 Spezialfinanzierungen im Eigenkapital | | | | | | | | | | | | | | | | 5'557'348.19 |
| Elektrizitätswerk | 2'461'219.69 | | 828'658.66 | 0.00 | | | | | | | | | | | | 3'289'878.35 |
| Abwasserbeseitigung | 1'935'551.23 | | 0.00 | -39'792.16 | | | | | | | | | | | | 1'895'759.07 |
| Abfallwirtschaft | 339'624.57 | | 32'086.20 | 0.00 | | | | | | | | | | | | 371'710.77 |
| 2910 Fonds im Eigenkapital | | | | | | | | | | | | | | | | 0.00 |
| Ersatzabgaben für Parkplatzbauten | 0.00 | | | | 0.00 | 0.00 | | | | | | | | | | 0.00 |
| Forstreservfonds | 0.00 | | | | 0.00 | 0.00 | | | | | | | | | | 0.00 |
| Wohnraumfonds | 0.00 | | | | 0.00 | 0.00 | | | | | | | | | | 0.00 |
| Liegenschaftsfonds | 0.00 | | | | 0.00 | 0.00 | | | | | | | | | | 0.00 |
| ... | 0.00 | | | | 0.00 | 0.00 | | | | | | | | | | 0.00 |
| 2920 Rücklagen der Globalbudgetbereiche | | | | | | | | | | | | | | | | 0.00 |
| Rücklage A | 0.00 | | | | | | 0.00 | 0.00 | | | | | | | | 0.00 |
| ... | 0.00 | | | | | | 0.00 | 0.00 | | | | | | | | 0.00 |
| 2930 Vorfinanzierungen | | | | | | | | | | | | | | | | 0.00 |
| Vorfinanzierung A | 0.00 | | | | | | | | 0.00 | 0.00 | | | | | | 0.00 |
| Elektrizitätswerk, Vorfinanzierung A | 0.00 | | | | | | | | 0.00 | 0.00 | | | | | | 0.00 |
| Abwasserbeseitigung, Vorfinanzierung A | 0.00 | | | | | | | | 0.00 | 0.00 | | | | | | 0.00 |
| Abfallwirtschaft, Vorfinanzierung A | 0.00 | | | | | | | | 0.00 | 0.00 | | | | | | 0.00 |
| ... | 0.00 | | | | | | | | 0.00 | 0.00 | | | | | | 0.00 |
| 2940 Finanzpolitische Reserve | 1'200'000.00 | | | | | | | | | | 0.00 | 0.00 | | | | 1'200'000.00 |
| 2950 Aufwertungsreserve* | | | | | | | | | | | | | | | | 0.00 |
| Aufwertungsreserve allgemeiner Haushalt | 0.00 | 0.00 | | | | | | | | | | | | | | 0.00 |
| Aufwertungsreserve Elektrizitätswerk | 0.00 | 0.00 | | | | | | | | | | | | | | 0.00 |
| Aufwertungsreserve Abwasserbeseitigung | 0.00 | 0.00 | | | | | | | | | | | | | | 0.00 |
| Aufwertungsreserve Kläranlage (Abwasser) | 0.00 | 0.00 | | | | | | | | | | | | | | 0.00 |
| ... | 0.00 | 0.00 | | | | | | | | | | | | | | 0.00 |
| 2960 Neubewertungsreserve FV | 0.00 | 0.00 | | | | | | | | | | | | | | 0.00 |
| 2961 Marktwertreserve auf Finanzinstrumenten | 0.00 | 0.00 | | | | | | | | | | | 0.00 | | | 0.00 |
| 2990 Jahresergebnis | 0.00 | 0.00 | | | | | | | | | | | | 689'785.10 | 0.00 | 689'785.10 |
| 2999 Kumulierte Ergebnisse der Vorjahre | 9'636'547.37 | 0.00 | | | | | | | | | | | | | | 9'636'547.37 |
| Total | 15'572'942.86 | 0.00 | 860'744.86 | -39'792.16 | 0.00 | 0.00 | 0.00 | 0.00 | 0.00 | 0.00 | 0.00 | 0.00 | 0.00 | 689'785.10 | 0.00 | 17'083'680.66 |

Anhang

Sonderrechnungen

| | |
|---------------------------|--|
| Art | Legat, Schenkung |
| Bezeichnung, Konto | Altstadtsanierungsfonds, 1.2092.00 |
| Zweck | Sanierung und Pflege der Altstadtobjekte |

Erfolgsrechnung 2021

| | | | | Aufwand | Ertrag |
|--|----------------|--|------------|-----------|-------------------|
| Ertrag | Zinsertrag | Kapital | 152'398.00 | | |
| | | Zinssatz % (Verzinsung gemäss Beschluss) | 1.00% | | 1'524.00 |
| | Übrige Erträge | | | | |
| Aufwand | | Beitrag HSG, Fassaden-/Dachsanierung | | 40'128.00 | |
| Total Aufwand / Ertrag | | | | 40'128.00 | 1'524.00 |
| Ertragsüberschuss (+) / Aufwandüberschuss (-) | | | | | -38'604.00 |

Abschluss

| | | Vermögensveränderung |
|---|--|----------------------|
| Vermögen Anfang Rechnungsjahr | | 152'398.00 |
| Ertragsüberschuss (+) / Aufwandüberschuss (-) | | -38'604.00 |
| Vermögen Ende Rechnungsjahr | | 113'794.00 |

Bilanz per 31.12.2021

| | | Aktiven | Passiven |
|-------------------------------------|--|-------------------|-------------------|
| Kapital | | | |
| Guthaben bei Politischer Gemeinde | | 113'794.00 | |
| Aktivenüberschuss = Vermögen | | | 113'794.00 |
| Total | | 113'794.00 | 113'794.00 |

Anhang

Sonderrechnungen

| | |
|---------------------------|----------------------------------|
| Art | Legat, Schenkung |
| Bezeichnung, Konto | Eduard Küttel-Fonds, 1.2092.01 |
| Zweck | Sportliche und kulturelle Zwecke |

Erfolgsrechnung 2021

| | | | | Aufwand | Ertrag |
|--|----------------|--|------------|---------|-----------------|
| Ertrag | Zinsertrag | Kapital | 294'742.40 | | |
| | | Zinssatz % (Verzinsung gemäss Beschluss) | 1.00% | | 2'947.40 |
| | Übrige Erträge | | | | |
| Aufwand | | | | | |
| Total Aufwand / Ertrag | | | | 0.00 | 2'947.40 |
| Ertragsüberschuss (+) / Aufwandüberschuss (-) | | | | | 2'947.40 |

Abschluss

| | | Vermögensveränderung |
|---|--|----------------------|
| Vermögen Anfang Rechnungsjahr | | 294'742.40 |
| Ertragsüberschuss (+) / Aufwandüberschuss (-) | | 2'947.40 |
| Vermögen Ende Rechnungsjahr | | 297'689.80 |

Bilanz per 31.12.2021

| | | Aktiven | Passiven |
|-------------------------------------|--|-------------------|-------------------|
| Kapital | | | |
| Guthaben bei Politischer Gemeinde | | 297'689.80 | |
| Aktivenüberschuss = Vermögen | | | 297'689.80 |
| Total | | 297'689.80 | 297'689.80 |

Anhang

Sonderrechnungen

Art Legat, Schenkung
Bezeichnung, Konto Martina Kündig-Ammann-Fonds, 1.2092.02
Zweck Zur freien Verfügung

Erfolgsrechnung 2021

| | | | | Aufwand | Ertrag |
|--|----------------|--|------------|---------|-----------------|
| Ertrag | Zinsertrag | Kapital | 391'322.90 | | |
| | | Zinssatz % (Verzinsung gemäss Beschluss) | 1.00% | | 3'913.25 |
| | Übrige Erträge | | | | |
| Aufwand | | Steiner Felix, Beitrag Balkenspruch | | 862.00 | |
| Total Aufwand / Ertrag | | | | 862.00 | 3'913.25 |
| Ertragsüberschuss (+) / Aufwandüberschuss (-) | | | | | 3'051.25 |

Abschluss

| | | Vermögensveränderung |
|---|--|----------------------|
| Vermögen Anfang Rechnungsjahr | | 391'322.90 |
| Ertragsüberschuss (+) / Aufwandüberschuss (-) | | 3'051.25 |
| Vermögen Ende Rechnungsjahr | | 394'374.15 |

Bilanz per 31.12.2021

| | | Aktiven | Passiven |
|-------------------------------------|--|-------------------|-------------------|
| Kapital | | | |
| Guthaben bei Politischer Gemeinde | | 394'374.15 | |
| Aktivenüberschuss = Vermögen | | | 394'374.15 |
| Total | | 394'374.15 | 394'374.15 |

Anhang

Sonderrechnungen

Art Legat, Schenkung
Bezeichnung, Konto Fürsorgefonds, 2092.03
Zweck Unterstützung Bedürftiger

Erfolgsrechnung 2021

| | | | | Aufwand | Ertrag |
|--|----------------|--|-----------|----------|------------------|
| Ertrag | Zinsertrag | Kapital | 94'828.15 | | |
| | | Zinssatz % (Verzinsung gemäss Beschluss) | 1.00% | | 948.30 |
| | Übrige Erträge | | | | |
| Aufwand | | Weihnachsgeschenke | | 2'750.00 | |
| | | Psychotherapie | | 1'950.00 | |
| Total Aufwand / Ertrag | | | | 4'700.00 | 948.30 |
| Ertragsüberschuss (+) / Aufwandüberschuss (-) | | | | | -3'751.70 |

Abschluss

| | | Vermögensveränderung |
|---|--|----------------------|
| Vermögen Anfang Rechnungsjahr | | 94'828.15 |
| Ertragsüberschuss (+) / Aufwandüberschuss (-) | | -3'751.70 |
| Vermögen Ende Rechnungsjahr | | 91'076.45 |

Bilanz per 31.12.2021

| | | Aktiven | Passiven |
|-------------------------------------|--|------------------|------------------|
| Kapital | | | |
| Guthaben bei Politischer Gemeinde | | 91'076.45 | |
| Aktivenüberschuss = Vermögen | | | 91'076.45 |
| Total | | 91'076.45 | 91'076.45 |

Anhang

Sonderrechnungen

| | |
|---------------------------|---|
| Art | Legat, Schenkung |
| Bezeichnung, Konto | Alfred Tanner-Fonds, 1.2092.04 |
| Zweck | Gemeinnützige Zwecke innerhalb der Gemeinde |

Erfolgsrechnung 2021

| | | | | Aufwand | Ertrag |
|--|----------------|--|--------------|-----------|-------------------|
| Ertrag | Zinsertrag | Kapital | 1'580'779.85 | | |
| | | Zinssatz % (Verzinsung gemäss Beschluss) | 1.00% | | 15'807.80 |
| Aufwand | Übrige Erträge | Defizitanteil Schloss | | 20'000.00 | |
| | | Beitrag Baumpflanzaktion | | 8'000.00 | |
| | | Beitrag Archivierung Chronik | | 10'000.00 | |
| Total Aufwand / Ertrag | | | | 38'000.00 | 15'807.80 |
| Ertragsüberschuss (+) / Aufwandüberschuss (-) | | | | | -22'192.20 |

Abschluss

| | | Vermögensveränderung |
|---|--|----------------------|
| Vermögen Anfang Rechnungsjahr | | 1'580'779.85 |
| Ertragsüberschuss (+) / Aufwandüberschuss (-) | | -22'192.20 |
| Vermögen Ende Rechnungsjahr | | 1'558'587.65 |

Bilanz per 31.12.2021

| | | Aktiven | Passiven |
|-------------------------------------|--|---------------------|---------------------|
| Kapital | | | |
| Guthaben bei Politischer Gemeinde | | 1'558'587.65 | |
| Aktivenüberschuss = Vermögen | | | 1'558'587.65 |
| Total | | 1'558'587.65 | 1'558'587.65 |

Anhang

Sonderrechnungen

| | |
|---------------------------|--|
| Art | Legat, Schenkung |
| Bezeichnung, Konto | Vermögen Verkehrsverein, 1.2092.05 |
| Zweck | Unterstützung von Vereinsaktivitäten in der Gemeinde |

Erfolgsrechnung 2021

| | | | | Aufwand | Ertrag |
|--|----------------|--|-----------|---------|---------------|
| Ertrag | Zinsertrag | Kapital | 32'077.75 | | |
| | | Zinssatz % (Verzinsung gemäss Beschluss) | 1.00% | | 320.80 |
| | Übrige Erträge | | | | 0.00 |
| Aufwand | | | | | |
| Total Aufwand / Ertrag | | | | 0.00 | 320.80 |
| Ertragsüberschuss (+) / Aufwandüberschuss (-) | | | | | 320.80 |

Abschluss

| | | Vermögensveränderung |
|---|--|----------------------|
| Vermögen Anfang Rechnungsjahr | | 32'077.75 |
| Ertragsüberschuss (+) / Aufwandüberschuss (-) | | 320.80 |
| Vermögen Ende Rechnungsjahr | | 32'398.55 |

Bilanz per 31.12.2021

| | | Aktiven | Passiven |
|-----------------------------------|--|------------------|------------------|
| Kapital | | | |
| Guthaben bei Politischer Gemeinde | | 32'398.55 | |
| Aktivenüberschuss = Vermögen | | | 32'398.55 |
| Total | | 32'398.55 | 32'398.55 |

Anhang

Sonderrechnungen

| | |
|---------------------------|----------------------------------|
| Art | Legat, Schenkung |
| Bezeichnung, Konto | Freizeitwerkstatt, 1.2092.06 |
| Zweck | Freizeitkurse Erwachsenenbildung |

Erfolgsrechnung 2021

| | | | | Aufwand | Ertrag |
|--|----------------|--|-----------|---------|---------------|
| Ertrag | Zinsertrag | Kapital | 19'839.85 | | |
| | | Zinssatz % (Verzinsung gemäss Beschluss) | 1.00% | | 198.40 |
| | Übrige Erträge | | | | |
| Aufwand | | Beitrag Kurs Flechtfrisuren | | 240.00 | |
| Total Aufwand / Ertrag | | | | 240.00 | 198.40 |
| Ertragsüberschuss (+) / Aufwandüberschuss (-) | | | | | -41.60 |

Abschluss

| | | Vermögensveränderung |
|---|--|----------------------|
| Vermögen Anfang Rechnungsjahr | | 19'839.85 |
| Ertragsüberschuss (+) / Aufwandüberschuss (-) | | -41.60 |
| Vermögen Ende Rechnungsjahr | | 19'798.25 |

Bilanz per 31.12.2021

| | | Aktiven | Passiven |
|-------------------------------------|--|------------------|------------------|
| Kapital | | | |
| Guthaben bei Politischer Gemeinde | | 19'798.25 | |
| Aktivenüberschuss = Vermögen | | | 19'798.25 |
| Total | | 19'798.25 | 19'798.25 |

Anhang

Haushaltsgleichgewicht

Ausgleich des Budgets

Regel: Der Gemeindesteuerfuss wird grundsätzlich so festgesetzt, dass die Erfolgsrechnung des Budgets ausgeglichen ist (§ 92 Abs. 1 GG).

| | | |
|---------------------------------------|---|-------------------|
| Jahresergebnis Erfolgsrechnung | Aufwandüberschuss (-) / Ertragsüberschuss (+) gemäss Budget | -55'500.00 |
| Jahresergebnis Erfolgsrechnung | Aufwandüberschuss (-) / Ertragsüberschuss (+) gemäss Jahresrechnung | 689'785.10 |

Zulässiger Aufwandüberschuss

Regel: Pro Jahr darf ein Aufwandüberschuss in der Höhe der budgetierten Abschreibungen auf dem Verwaltungsvermögen zuzüglich 3% des Steuerertrags budgetiert werden (§ 92 Abs. 2 GG).

Ist das Finanzvermögen grösser als das Fremdkapital [Nettovermögen], darf von Abs. 2 abgewichen und bis zur Höhe der Differenz ein Aufwandüberschuss budgetiert werden (§ 92 Abs. 3 GG).

Falls Einlagen in die Vorfinanzierungen (§ 90 Abs. 3 GG) oder in die Reserve (§ 123 Abs. 2 GG) budgetiert werden, darf im Budget kein Aufwandüberschuss resultieren.

Die Regelung ist für die Jahresrechnung nicht relevant.

Anhang

Haushaltsgleichgewicht

Kennzahlen

Regel: Zur Beurteilung der Veränderung des Eigenkapitals, der Zinsbelastung und der Investitionen werden folgende Kennzahlen ausgewiesen (§ 94 GG).

Eigenkapitalquote

Die Eigenkapitalquote gibt Auskunft über die Kapitalstruktur der Gemeinde. Sie zeigt, zu welchem Anteil die Aktiven selber finanziert sind. Ein höheres Eigenkapital bedeutet mehr Handlungsspielraum der Gemeinde und eine bessere Bonität gegenüber den Kreditgebern.

Richtwerte
> 25 % genügend
< 25 % ungenügend

| 2021 | 2022 | 2023 | 2024 | 2025 | 2026 | 2027 | 2028 | 2029 | 2030 | Ø |
|------|------|------|------|------|------|------|------|------|------|-----|
| 37% | 32% | 52% | 51% | 52% | 55% | | | | | 47% |

Zinsbelastungsquote

Die Zinsbelastungsquote informiert über das Verhältnis der Zinsen zum laufenden Ertrag. Sie zeigt, wie gut die Gemeinde ihre Verpflichtungen gegenüber den Kreditgebern erfüllen kann. Die Tragbarkeitsberechnung erfolgt zu einem durchschnittlichen Zinssatz von 5 %.

Richtwerte
< 5 % genügend
> 5 % ungenügend

| 2021 | 2022 | 2023 | 2024 | 2025 | 2026 | 2027 | 2028 | 2029 | 2030 | Ø |
|------|------|------|------|------|------|------|------|------|------|----|
| 3% | 3% | 2% | 2% | 2% | 1% | | | | | 2% |

Investitionsanteil

Der Investitionsanteil zeigt das Ausmass der Investitionstätigkeit an. Er gibt an, welcher Anteil der gesamten Ausgaben einer Gemeinde für Investitionen in die Infrastruktur eingesetzt wird.

Richtwerte
> 10 % genügend
< 10 % ungenügend

| 2021 | 2022 | 2023 | 2024 | 2025 | 2026 | 2027 | 2028 | 2029 | 2030 | Ø |
|------|------|------|------|------|------|------|------|------|------|----|
| 17% | 4% | 16% | 7% | 5% | 5% | | | | | 9% |

Anhang

Finanzkennzahlen

| | Rechnung 2021 | Budget 2021 | Rechnung 2020 | Richtwerte |
|--|------------------|----------------|------------------|---|
| Anzahl Einwohner | 3'823 | 3'875 | 3'715 | |
| Steuerfuss | 46% | 46% | 46% | |
| Steuerkraft pro Einwohner (eigene Berechnung) | 3'079 | 2'870 | 3'494 | |
| Selbstfinanzierungsgrad | 91% | 51% | 60% | > 100 % ideal 80 - 100 % gut bis vertretbar 50 - 80 % problematisch < 50 % ungenügend |
| Anteil der Nettoinvestitionen, der aus eigenen Mitteln finanziert werden kann. | | | | |
| Zinsbelastungsanteil | 0% | 0% | 0% | 0 - 4 % gut 4 - 9 % genügend > 9 % schlecht |
| Anteil des laufenden Ertrags, welcher durch den Nettozinsaufwand gebunden ist. | | | | |
| Nettoverschuldungsquotient | 86% | 96% | 75% | < 100 % gut 100 - 150 % genügend > 150 % schlecht |
| Anteil der direkten Steuern der natürlichen und juristischen Personen, der erforderlich wäre, um die Nettoschuld abzutragen. | | | | |
| Nettoschuld I pro Einwohnerin und Einwohner | 1'237 | 1'261 | 1'232 | < 0 Fr. Nettovermögen 1 - 1'000 Fr. geringe Verschuldung 1'001 - 2'500 Fr. mittlere Verschuldung 2'501 - 5'000 Fr. hohe Verschuldung > 5'000 Fr. sehr hohe Verschuldung |
| Verschuldung pro Einwohnerin und Einwohner in Franken. | | | | |

Anhang**Kreditrechtliche Angaben****Verpflichtungskredite**

| Kreditbeschluss | | | | | | | | Rechnung 2021 | | | | | | | |
|-----------------|-------|--------------|---|----------------------|--|-----------------------------------|------------------------------------|---------------------|-------------|-----------------------------------|------------------------------------|-------------------------------------|---------------------|-------|--|
| Datum | Organ | Brutto Netto | Kredit Fr. | Konto ER Konto IR | Bezeichnung | Ausgaben kumuliert bis 2020 | Einnahmen kumuliert bis 2020 | Ausgaben | Einnahmen | Ausgaben kumuliert bis 2021 | Einnahmen kumuliert bis 2021 | Abweichung bewilligter Kredit | Abrechnung Datum | Organ | |
| 12.09.2017 | GR | Brutto | 12'500 (in Kredit vom 22.06.18 enthalten) | 090.5013.00 | Vorprojekt Stedtliпарк | 14'743.95 | 0.00 | 0.00 | 0.00 | 14'743.95 | 0.00 | | | | |
| 22.06.2018 | GV | Brutto | 436'000.00 | 0290.5000.01 | Gestaltung Stedtliпарк | 433'525.90 | 1'000.00 | 13'796.00 | 0.00 | 447'321.90 | 1'000.00 | | | | |
| 15.01.2019 | GR | Brutto | 12'201.35 | 0290.5000.01 | Zusatzkredit Bewässerung | | | | | | | | | | |
| TOTAL | | | 448'201.35 | | | 448'269.85 | 1'000.00 | 13'796.00 | 0.00 | 462'065.85 | 1'000.00 | -12'864.50 | 10.06.2021 | | |
| 05.12.2014 | GV | Brutto | 755'000 (in Kre- dit vom 27.11.16 enthalten) | 090.5040.01 | Projektierung Mehrzweckhalle Aussergass | 945'296.95 | 378'218.00 | 0.00 | 0.00 | 944'918.95 | 378'218.00 | | | | |
| 27.11.2016 | U | Brutto | 14'780'000.00 | 0290.5040.01 | Neubau Mehrzweckhalle Aussergass | 14'850'351.40 | 3'192'160.00 | 1'024'595.90 | | 15'874'947.30 | 3'192'160.00 | | | | |
| 14.01.2014 | GR | Brutto | 48'000.00 | 0290.5040.01 | Machbarkeitsstudie | | | | | | | | | | |
| 19.05.2020 | GR | Brutto | 82'552.05 | 0290.5040.01 | Möblierung | | | | | | | | | | |
| 16.06.2017 | GV | Brutto | 2'150'000.00 | 090.5040.02 | Neubau Tiefgarage Aussergass | 84'800.00 | | 0.00 | 0.00 | 84'800.00 | 0.00 | | | | |
| TOTAL | | | 17'060'552.05 | 0290.5040.01 | | 15'880'448.35 | 3'570'378.00 | 1'024'595.90 | 0.00 | 16'904'666.25 | 3'570'378.00 | 3'726'263.80 | 07.12.2021 | | |

Ausweis der von den Stimmberechtigten (Gemeindeversammlung oder Urne) oder dem Gemeindepapament beschlossenen Verpflichtungskredite (§ 19 Abs. 1 lit. f. VGG).

Anhang

Elektrizitätswerk - Deckungsdifferenzenspiegel

Deckungsdifferenzenspiegel* per 31.12.2021

| Jahr | Bestand 1.1. inkl. Zinsen | Abgänge laufendes Jahr | Bestand nach Abgängen | Zugänge laufendes Jahr (+ = Überdeckung) 1 | Bestand 31.12. vor Verzinsung | Verzinsung Bestand 2 | Deckungsdifferenzen laufendes Jahr + Verzinsung | Bestand 31.12. nach Verzinsung 3 | Für Tarif Jahr + 1 geplant 4 | Verfügbarer Betrag für neue Tarife | WACC Jahr + 2 5 |
|------|------------------------------|------------------------------|-----------------------------|---|----------------------------------|----------------------------|---|--|---------------------------------------|--|-----------------------|
|------|------------------------------|------------------------------|-----------------------------|---|----------------------------------|----------------------------|---|--|---------------------------------------|--|-----------------------|

Der Deckungsdifferenzenspiegel 2021 kann erst im August 2022 erstellt werden.

Erläuterungen

- * Deckungsdifferenzenspiegel gemäss Vorlage der ElCom
- 1 Deckungsdifferenzen des entsprechenden Jahres
- 2 Verzinsung der bestehenden Deckungsdifferenzen
- 3 Gesamthaft bestehende Deckungsdifferenzen per Ende Jahr inklusive der vorgegebenen Verzinsung
- 4 Anteil der Deckungsdifferenzen, welche in die Tarife des Folgejahres eingerechnet werden
- 5 Zinssatz zur Verzinsung der Deckungsdifferenzen (WACC = Weighted Average Cost of Capital; gewichteter durchschnittlicher Kapitalkostensatz)

Jahresrechnung - Details zum Finanzbericht

Erfolgsrechnung

Erläuterungen zur Erfolgsrechnung

O

Allgemeine Verwaltung

Kurz und bündig

Projekt Entwicklung Stedtli zurückgestellt. Hohe Baugebühren entsprechend Bautätigkeit. Baulicher Unterhalt Liegenschaften teilweise nicht realisiert.

| Konto | Rechnung 2021 | Budget 2021 | Differenz | |
|--------------|---------------|-------------|------------|---|
| 0110.3130.00 | 12'573.37 | 9'200.00 | -3'373.37 | Mehr Rückportokosten durch Anstieg briefliche Stimmabgabe. |
| 0110.3132.00 | 27'601.90 | 24'000.00 | -3'601.90 | Höherer Aufwand Finanzberater im Zusammenhang mit Einheitsgemeinde. |
| 0120.3099.00 | 6'243.25 | 2'000.00 | -4'243.25 | Nicht budgetierte GR-Reise. Todesanzeige ehemaliges Behördenmitglied. |
| 0120.3132.00 | 4'022.20 | 45'000.00 | 40'977.80 | Projekt Entwicklung Stedtli zurückgestellt. |
| 0120.3133.00 | 3'435.65 | 0.00 | -3'435.65 | Lizenz App smarTrails war nicht budgetiert GRB 15.6.2021. |
| 0120.3199.00 | 3'438.30 | 13'300.00 | 9'861.70 | Treffen mit GR Nachbargemeinden und Gemeindepräsidenten Bezirk Hinwil haben nicht stattgefunden. |
| 0210.3090.00 | 350.00 | 3'000.00 | 2'650.00 | Keine speziellen Weiterbildungen. |
| 0210.3130.00 | 18'595.23 | 14'000.00 | -4'595.23 | Höhere Gebühren Digitalparking. |
| 0210.3132.00 | 0.00 | 6'000.00 | 6'000.00 | Keine externe Unterstützung bei der Finanzverwaltung und beim Steueramt. |
| 0210.3612.00 | 14'680.20 | 23'200.00 | 8'519.80 | Tiefere Kosten für Scannen Steuererklärung. Keine Direktzustellung Steuererklärungen an Scancenter. |
| 0210.4611.00 | 136'401.00 | 120'000.00 | -16'401.00 | Höhere Bezugsentschädigung Kanton. |
| 0210.4612.00 | 310'872.20 | 250'000.00 | -60'872.20 | Höhere Bezugsentschädigung Gemeinde. |
| 0220.3010.00 | 436'679.05 | 459'000.00 | 22'320.95 | Tiefere Lohnkosten durch Ausgliederung der Zusatzleistungen ab 1.7.21 an die SVA. |
| 0220.3010.09 | -5'360.00 | -1'000.00 | 4'360.00 | Höhere Unfalltaggelder von Personal. |
| 0220.3102.02 | 1'068.50 | 5'000.00 | 3'931.50 | Tiefere Publikationskosten Baugespanne, da nur noch im Amtsblatt publiziert. |
| 0220.3110.00 | 230.50 | 5'000.00 | 4'769.50 | Anschaffung von nur 1 Drucker. |
| 0220.3118.00 | 14'029.00 | 0.00 | -14'029.00 | Einführung Bauverwaltungsprogramm GRB 26.10.21, Rest Einführung Belegscanning. |
| 0220.3131.01 | 156'998.65 | 120'000.00 | -36'998.65 | Baukontrollen nach Aufwand. |
| 0220.3132.00 | 54'489.85 | 79'000.00 | 24'510.15 | Immobilienstrategie/Zustandserfassung Liegenschaften zurückgestellt. Höhere Kosten für Gutachten/etc. |
| 0220.3133.00 | 69'499.70 | 65'000.00 | -4'499.70 | Höhere Betriebskosten Informatik. |
| 0220.3158.00 | 101'952.30 | 85'000.00 | -16'952.30 | Umstellung auf Premium Pauschale Nest/Abacus, Supportkosten. |
| 0220.4210.01 | 202'753.15 | 120'000.00 | -82'753.15 | Baugebühren entsprechend Bautätigkeit. |

| | | | | |
|--------------|------------|------------|------------|--|
| 0220.4260.00 | 10'502.65 | 100.00 | -10'402.65 | Vergütung Tresor/etc. nach Einbruch durch Versicherung. |
| 0291.3120.00 | 5'667.30 | 17'200.00 | 11'532.70 | Kein Heizöleinkauf. |
| 0291.3144.00 | 6'228.45 | 2'500.00 | -3'728.45 | Einbau Tresormöbel nach Einbruch, Tankrevision nicht budgetiert. |
| 0291.4260.00 | 4'833.55 | 1'000.00 | -3'833.55 | Vergütung baulicher Schaden nach Einbruch durch Versicherung. |
| 0292.3144.00 | 9'697.70 | 51'100.00 | 41'402.30 | Ersatz Türen Hauswartwohnung nicht ausgeführt. Umrüsten Eingangstüren Zwergenschloss und Mehrzweckraum auf Antipanikschliessung. |
| 0292.4470.00 | 63'075.90 | 70'000.00 | 6'924.10 | Keine Entschädigung Swisscom-Antenne aufgrund Bauverzögerung durch Rekurs. |
| 0294.3140.00 | 1'976.70 | 0.00 | -1'976.70 | Reparatur Zaun und Brücke. |
| 0295.4250.00 | 6'112.70 | 11'000.00 | 4'887.30 | Tieferer Ertrag PV-Anlage durch tiefere Tarife. |
| 0296.3052.00 | 0.00 | 1'500.00 | 1'500.00 | Keine PK-pflichtigen Mitarbeiter/-innen mehr. |
| 0296.3105.00 | 18'426.69 | 15'000.00 | -3'426.69 | Mehrkosten Lebensmitteleinkauf durch höhere Besucherzahlen im Schloss. |
| 0296.3144.00 | 47'631.35 | 40'300.00 | -7'331.35 | Mehrkosten bei Deckenrenovation. |
| 0296.4240.00 | 26'651.80 | 34'000.00 | 7'348.20 | Rückgang Benützungsgebühren Schloss. |
| 0296.4250.00 | 40'557.75 | 33'000.00 | -7'557.75 | Mehr Umsatz im Schlosscafé und bei verschiedenen Anlässen. |
| 0297.3300.30 | 0.00 | 40'000.00 | 40'000.00 | Budgetierte Abschreibungen werden im Konto 297.3300.40 verbucht. |
| 0297.3300.40 | 357'025.00 | 317'000.00 | -40'025.00 | Zusätzliche Abschreibungen wurden im Konto 297.3300.30 budgetiert. |
| 0297.3300.60 | 10'655.00 | 50'000.00 | 39'345.00 | Tiefere Abschreibungen Mobilien gemäss Anlagebuchhaltung. |
| 0299.3101.00 | 0.00 | 4'000.00 | 4'000.00 | Keine Ausgaben für Verbrauchsmaterial übrige Liegenschaften. |
| 0299.3144.00 | 0.00 | 5'500.00 | 5'500.00 | Keine Ausgaben für baulichen Unterhalt übrige Liegenschaften. |
| 0299.3910.00 | 9'661.30 | 20'000.00 | 10'338.70 | Weniger Eigenleistungen Unterhaltsdienst. |
| 0299.4479.00 | 2'674.00 | 0.00 | -2'674.00 | Durchleitungsrecht Swissgrid. |

1

Öffentliche Ordnung und Sicherheit**Kurz und bündig**

Mehraufwand KESB. Minderaufwand durch Absage Frühlingmarkt.

| Konto | Rechnung 2021 | Budget 2021 | Differenz | |
|--------------|---------------|-------------|------------|---|
| 1110.3130.00 | 13'337.20 | 4'000.00 | -9'337.20 | Ab Juli Ordnungs- und Patrouillendienst. Vermehrte OBV-Kontrollen. |
| 1110.4210.00 | 950.00 | 5'600.00 | 4'650.00 | Weniger polizeiliche Bewilligungen bedingt durch Corona. |
| 1110.4270.00 | 6'760.00 | 4'000.00 | -2'760.00 | Mehr Bussen durch vermehrte Kontrolle der Parkplätze. Inbetriebnahme Parkplätze Aussergass. |
| 1400.3101.00 | 3'557.25 | 0.00 | -3'557.25 | Material Vermessung, Vermessungskappen und Marksteine, nicht budgetiert. |
| 1400.3111.00 | 2'251.30 | 0.00 | -2'251.30 | Anschaffung Plakatständer. |
| 1400.3132.00 | 24'909.30 | 48'700.00 | 23'790.70 | WebGIS im Konto 7900.3132.00 verbucht. |
| 1400.3612.00 | 141'218.04 | 110'000.00 | -31'218.04 | Mehraufwand KESB. |
| 1400.4260.00 | 903.35 | 0.00 | -903.35 | Abrechnung Migrationsamt, Vergütung Marksteine nicht budgetiert. |
| 1401.3102.00 | 3'113.15 | 11'400.00 | 8'286.85 | Tiefere Werbekosten durch Absage Frühlingmarkt. |
| 1401.3130.00 | 21'518.80 | 40'000.00 | 18'481.20 | Tiefere Kosten für VZO, Reinigung etc. durch Absage Frühlingmarkt. |
| 1401.3161.00 | 3'087.20 | 6'500.00 | 3'412.80 | Tiefere Kosten für Zeltmiete etc. durch Absage Frühlingmarkt. |
| 1401.3910.00 | 22'765.25 | 36'000.00 | 13'234.75 | Weniger interne Verrechnung von Arbeiten Unterhaltsdienst durch Absage Frühlingmarkt. |
| 1401.4120.00 | 16'385.00 | 36'600.00 | 20'215.00 | Tiefere Standplatzgebühren durch Absage Frühlingmarkt. |
| 1401.4240.00 | 4'600.00 | 10'000.00 | 5'400.00 | Tiefere Standmieten durch Absage Frühlingmarkt. |
| 1401.4260.00 | 4'860.00 | 10'200.00 | 5'340.00 | Tiefere Rückerstattungen Kehricht etc. durch Absage Frühlingmarkt. |
| 1500.3010.01 | 15'687.50 | 20'000.00 | 4'312.50 | Weniger Einsätze. |
| 1500.3010.02 | 58'835.00 | 66'000.00 | 7'165.00 | Weniger Übungen aufgrund Corona. |
| 1500.3130.00 | 14'712.50 | 23'400.00 | 8'687.50 | Feuerschau nach Aufwand. |
| 1500.3131.01 | 2'812.00 | 6'000.00 | 3'188.00 | Feuerpolizeiliche Bewilligungen nach Aufwand. |
| 1500.3300.60 | 16'345.00 | 21'500.00 | 5'155.00 | Tiefere Abschreibungen gemäss Anlagebuchhaltung. |
| 1500.4210.00 | 3'150.00 | 0.00 | -3'150.00 | Feuerpolizeiliche Bewilligungen nicht budgetiert. |
| 1500.4260.00 | 9'424.25 | 14'000.00 | 4'575.75 | Weniger Einsätze und dadurch weniger Rückerstattungen. |
| 1620.3612.00 | 35'047.05 | 40'000.00 | 4'952.95 | Anteil Zivilschutz nach Aufwand. |
| 1620.3701.00 | 0.00 | 5'000.00 | 5'000.00 | Keine Einnahmen von Schutzraum-Ersatzabgaben. |
| 1620.4701.00 | 0.00 | 5'000.00 | 5'000.00 | Keine Weiterleitung an Kanton von Schutzraum-Ersatzabgaben. |

3

Kultur, Sport Freizeit
Kurz und bündig*Weniger kulturelle Veranstaltungen aufgrund Coronasituation. Einsparung bei Kassensystem Schwimmbad. Mehrertrag Eintritte Schwimmbad.*

| Konto | Rechnung 2021 | Budget 2021 | Differenz | |
|--------------|---------------|-------------|------------|---|
| 3220.3635.00 | 6'750.00 | 12'300.00 | 5'550.00 | Kein Beitrag Theatergruppe. Weniger Beiträge an kulturelle Anlässe aufgrund Coronamassnahmen. |
| 3290.3636.00 | 7'067.35 | 9'800.00 | 2'732.65 | Tieferer Beitrag an HWF-Kurse. |
| 3290.4631.00 | 6'425.00 | 4'500.00 | -1'925.00 | Höherer Beitrag von Fachstelle Kultur Zürich, Kulturprogramme. |
| 3291.3101.00 | 4'315.20 | 800.00 | -3'515.20 | Pelerinen für szenische Stadtlrundgänge. |
| 3291.4240.00 | 7'915.40 | 16'000.00 | 8'084.60 | Tiefere Einnahmen kulturelle Veranstaltungen aufgrund Coronamassnahmen. |
| 3410.3101.00 | 13'335.80 | 20'300.00 | 6'964.20 | Weniger Desinfektionsmittel/etc. benötigt. |
| 3410.3111.00 | 5'620.05 | 27'500.00 | 21'879.95 | Entscheidung für günstigeres Kassensystem. |
| 3410.3300.10 | 0.00 | 16'300.00 | 16'300.00 | Abschreibungen in Konto 3410.3300.30 verbucht. |
| 3410.3300.30 | 16'328.00 | 0.00 | -16'328.00 | Abschreibungen in Konto 3410.3300.10 budgetiert. |
| 3410.3910.00 | 6'063.05 | 10'000.00 | 3'936.95 | Weniger interne Verrechnung von Arbeiten durch Unterhaltsdienst. |
| 3410.4240.00 | 49'756.85 | 28'000.00 | -21'756.85 | Mehr Eintritte durch hohe Besucherfrequenzen. |
| 3420.3140.00 | 6'729.95 | 1'000.00 | -5'729.95 | Unkrautbekämpfung im Chratz mit Heisswasserdampf GRB 30.03.2021. |

4

Gesundheit
Kurz und bündig*Massiver Anstieg der Beiträge an ambulante und stationäre Pflegefinanzierung.*

| Konto | Rechnung 2021 | Budget 2021 | Differenz | |
|--------------|---------------|-------------|-------------|--|
| 4125.3632.40 | 37'436.45 | 1'000.00 | -36'436.45 | Pflegefinanzierung Gemeinden/Zweckverbände Langzeitpflege. Kosten gemäss Pflegetagen. |
| 4125.3634.40 | 194'547.15 | 150'000.00 | -44'547.15 | Pflegefinanzierung öffentliche Unternehmungen Langzeitpflege. Kosten gemäss Pflegetagen. |
| 4125.3634.45 | 9'332.40 | 5'000.00 | -4'332.40 | Pflegefinanzierung an öffentliche Unternehmungen Akut-/ÜP. Kosten gemäss Pflegetagen. |
| 4125.3635.40 | 376'474.40 | 300'000.00 | -76'474.40 | Pflegefinanzierung private Unternehmungen Langzeitpflege. Kosten gemäss Pflegetagen. |
| 4210.3660.50 | 0.00 | 18'000.00 | 18'000.00 | Darlehen darf nicht abgeschrieben werden. |
| 4215.3634.00 | 591'672.60 | 450'000.00 | -141'672.60 | Beiträge Pflegefinanzierung Spitex Grüningen aufgrund Betreuungsaufwand. |
| 4215.3635.00 | 24'701.40 | 20'000.00 | -4'701.40 | Beiträge Pflegefinanzierung private Unternehmungen aufgrund Betreuungsaufwand. |
| 4900.3132.00 | 5'640.00 | 0.00 | -5'640.00 | Studie medizinische Grundversorgung GRB 17.08.2021. |

5

Soziale Sicherheit**Kurz und bündig**

Prämienverbilligungen sind angestiegen, werden jedoch von Kanton und Bund zurückerstattet. Anstieg Zusatzleistungen. Nicht budgetierter Springereinsatz Zusatzleistungen.

| Konto | Rechnung 2021 | Budget 2021 | Differenz | |
|--------------|---------------|-------------|-------------|--|
| 5120.3635.10 | 72'044.50 | 0.00 | -72'044.50 | Im Konto 5120.3637.10 budgetiert. |
| 5120.3637.10 | 43'641.10 | 90'000.00 | 46'358.90 | Budgetbetrag für die Konten 5120.3635.10 und 3637.10. Höhere Kosten für Prämienverbilligung. |
| 5120.4630.00 | 39'254.60 | 49'000.00 | 9'745.40 | Bundesbeitrag gemäss Prämienverbilligungen. |
| 5120.4631.00 | 32'117.40 | 40'000.00 | 7'882.60 | Staatsbeitrag gemäss Prämienverbilligungen. |
| 5120.4637.10 | 43'765.40 | 1'000.00 | -42'765.40 | Rückerstattung von Privaten durch Bruttoverbuchung. |
| 5220.3637.20 | 646'826.00 | 515'000.00 | -131'826.00 | Höhere Ergänzungsleistungen zur IV nach Bedarf. |
| 5220.3637.22 | 28'852.90 | 38'000.00 | 9'147.10 | Tiefere EL-Krankheits- und Behinderungskosten zur IV nach Bedarf. |
| 5220.4631.00 | 335'720.00 | 276'000.00 | -59'720.00 | Höhere Beiträge von Kanton entsprechend EL zur IV. |
| 5220.4637.20 | 4'239.00 | 1'000.00 | -3'239.00 | Höhere Rückerstattungen von Ergänzungsleistungen zur IV. |
| 5320.3637.21 | 590'130.00 | 650'000.00 | 59'870.00 | Tiefere Ergänzungsleistungen zur AHV nach Bedarf. |
| 5320.3637.23 | 74'314.75 | 80'000.00 | 5'685.25 | Tiefere EL-Krankheits- und Behinderungskosten zur AHV nach Bedarf. |
| 5320.4631.00 | 325'682.00 | 363'000.00 | 37'318.00 | Tiefere Beiträge Rückerstattung vom Kanton entsprechend EL zur AHV. |
| 5320.4637.21 | 13'081.00 | 4'000.00 | -9'081.00 | Höhere Rückerstattungen von Ergänzungsleistungen zur AHV. |
| 5340.3120.00 | 42'016.35 | 35'600.00 | -6'416.35 | Mehraufwand für Heizöl. |
| 5340.3144.00 | 94'037.75 | 129'700.00 | 35'662.25 | Ersatz Licht Treppenhaus/Laubengänge nicht ausgeführt. Nur 2 Wohnungen saniert. |
| 5340.4470.00 | 161'800.00 | 168'700.00 | 6'900.00 | Leerstände bei Wohnungsanierungen und Mieterwechseln. |
| 5350.3637.00 | 0.00 | 5'000.00 | 5'000.00 | Keine Anlässe im SEWO aufgrund Coronamassnahmen. |
| 5430.3637.00 | 14'052.65 | 20'000.00 | 5'947.35 | Alimentenbevorschussung gemäss Bedarf. |
| 5430.4637.00 | 7'573.15 | 2'000.00 | -5'573.15 | Rückerstattungen Alimentenbevorschussung. |
| 5440.3144.00 | 16'974.85 | 21'200.00 | 4'225.15 | Tiefere Kosten für flicken, schleifen, versiegeln Parkett und Malerarbeiten. |
| 5440.3635.02 | 128'055.50 | 140'000.00 | 11'944.50 | Nur zwei zusätzliche Mojugaprojekte. |
| 5450.3612.00 | 33'966.43 | 28'800.00 | -5'166.43 | Mehraufwand Berufsbeistandschaft nach Bedarf. |
| 5451.3636.00 | 35'037.35 | 5'000.00 | -30'037.35 | Mehr subventionierte Kita-Plätze. |
| 5590.3635.00 | 21'983.35 | 60'000.00 | 38'016.65 | Weniger Personen in Integrationsprogrammen. |

| | | | | |
|--------------|------------|------------|------------|--|
| 5710.3637.24 | 48'324.00 | 41'000.00 | -7'324.00 | Höhere Beihilfen nach Bedarf. |
| 5710.4631.00 | 24'347.00 | 20'000.00 | -4'347.00 | Höhere Beiträge von Kanton entsprechend Beihilfe. |
| 5720.3637.30 | 381'619.05 | 315'000.00 | -66'619.05 | Mehr Personen unterstützt. |
| 5720.3637.34 | 9'479.20 | 55'000.00 | 45'520.80 | Weniger Personen unterstützt. |
| 5720.3637.35 | 193'016.90 | 190'000.00 | -3'016.90 | Mehr Personen unterstützt. |
| 5720.4631.00 | 9'554.00 | 16'000.00 | 6'446.00 | Staatsbeitrag 4 % von beitragsberechtigten Ausgaben wirtschaftliche Hilfe. |
| 5720.4637.30 | 59'498.45 | 35'000.00 | -24'498.45 | Rückerstattungen von Gesundheitskosten schweizerische Staatsangehörige etc. |
| 5720.4637.35 | 194'105.30 | 190'000.00 | -4'105.30 | Rückerstattungen von Gesundheitskosten etc. ausländische Staatsangehörige mit Kostenersatz. |
| 5730.3120.00 | 12'746.70 | 18'400.00 | 5'653.30 | Minderaufwand für Heizung / etc. |
| 5730.3130.00 | 12'296.00 | 0.00 | -12'296.00 | Integrationspauschale an private Unternehmen nicht budgetiert. |
| 5730.3614.00 | 15'920.00 | 0.00 | -15'920.00 | Integrationspauschale an öffentliche Unternehmungen nicht budgetiert. |
| 5730.3635.00 | 158'473.80 | 200'000.00 | 41'526.20 | Weniger betreute Personen. |
| 5730.4610.00 | 98'973.10 | 197'000.00 | 98'026.90 | Bundesbeitrag aufgrund Betreuungsaufwand. |
| 5790.3130.00 | 54'882.45 | 7'000.00 | -47'882.45 | Springereinsatz für nicht mehr besetzte Stelle Zusatzleistungen. |
| 5790.3160.00 | 5'775.00 | 0.00 | -5'775.00 | Miete Sozialwohnung. |
| 5790.3614.01 | 24'876.00 | 0.00 | -24'876.00 | Entschädigung an SVA für Führung Zusatzleistungsstelle. Stelle in Grüningen wird nicht mehr besetzt. |
| 5790.4631.00 | 28'216.00 | 0.00 | -28'216.00 | Beitrag Kanton Integrationspauschale. |
| 5930.3638.00 | 2'000.00 | 5'000.00 | 3'000.00 | Beitrag an Pilotprojekt Kenia. |

6

Verkehr und Nachrichtenübermittlung
Kurz und bündig

Mehraufwand bei Lohn und Winterdiensteinsätzen von Kanton und Unternehmer. Höhere ZVV-Beiträge.

| Konto | Rechnung 2021 | Budget 2021 | Differenz | |
|--------------|---------------|-------------|------------|---|
| 6150.3010.00 | 326'183.05 | 302'900.00 | -23'283.05 | Auszahlung von Ferien und Überzeit sowie Neubesetzung Leiter Unterhaltsdienst und Stellvertreter. |
| 6150.3090.00 | 1'195.45 | 0.00 | -1'195.45 | Nicht budgetierter Kombikurs Teleskoplader. |
| 6150.3091.00 | 2'345.40 | 0.00 | -2'345.40 | Stelleninserate Unterhaltsdienst. |
| 6150.3101.00 | 74'410.50 | 89'300.00 | 14'889.50 | Minderbezug Verbrauchsmaterial. |
| 6150.3111.00 | 25'861.05 | 35'000.00 | 9'138.95 | Signalisationsmaterial für Parkuhren fehlt noch, deshalb sind Kosten tiefer. |
| 6150.3141.10 | 83'081.85 | 37'000.00 | -46'081.85 | Viele Winterdiensteinsätze von Kanton und Unternehmern. |
| 6150.3141.20 | 31'942.60 | 40'000.00 | 8'057.40 | Weniger Strassenreinigungen nach Markt etc. |
| 6150.3141.30 | 20'357.25 | 9'000.00 | -11'357.25 | Anteil Beleuchtung im Haufland 1 - 7. |
| 6150.3151.00 | 39'975.95 | 20'000.00 | -19'975.95 | Grössere Reparaturen an Meili und Iseki. |
| 6150.3161.00 | 12'083.95 | 15'000.00 | 2'916.05 | Maschinenmiete nach Aufwand. |
| 6150.3910.00 | 9'293.90 | 20'000.00 | 10'706.10 | Geringe interne Verrechnung Arbeiten Bademeister durch Kompensation Überzeit. |
| 6150.4240.00 | 15'367.90 | 22'500.00 | 7'132.10 | Keine Einnahmen Parkuhren Industriestrasse, da noch nicht montiert. |
| 6150.4260.00 | 13'890.55 | 0.00 | -13'890.55 | Anteil Unterhaltsgenossenschaft an Meteorwasserleitung Krebsbach und Erneuerung Rietlistrasse. |
| 6150.4611.00 | 33'233.25 | 17'400.00 | -15'833.25 | Anteil Kanton an Winterdienst. |
| 6150.4631.00 | 8'100.00 | 0.00 | -8'100.00 | Staatsbeitrag an Sanierung Rietlistrasse nicht budgetiert. |
| 6150.4910.00 | 119'640.55 | 137'500.00 | 17'859.45 | Weniger interne Verrechnung Unterhaltsdienst für andere Kostenstellen. |
| 6220.3634.00 | 224'424.00 | 189'100.00 | -35'324.00 | Abgrenzung höhere ZVV-Beiträge. |

7

Umweltschutz und Raumordnung
Kurz und bündig
Höhere Betriebskosten ARA Gossau-Grüningen. Mehr Grundgebühren Abfall und Abwasser. Mehrertrag Abfallmarken.

| Konto | Rechnung 2021 | Budget 2021 | Differenz | |
|--------------|---------------|-------------|------------|---|
| 7100.4611.00 | 5'482.00 | 0.00 | -5'482.00 | Honorar Ingenieurbüro Frei + Krauer AG für Trinkwasser in Notlagen. |
| 7201.3130.00 | 28'882.45 | 67'400.00 | 38'517.55 | Minderaufwand für Spülung Kanalisations- und Meteorwasserleitungen. |
| 7201.3132.00 | 72'438.90 | 80'000.00 | 7'561.10 | Minderaufwand Ingenieurarbeiten Entwässerung. |
| 7201.3300.30 | -16'982.10 | -2'500.00 | 14'482.10 | Abschreibungen gemäss Anlagebuchhaltung. Minus wegen Kanalisationsanschlussgebühren. |
| 7201.3510.00 | 0.00 | 5'700.00 | 5'700.00 | Keine Einlage in Spezialfinanzierung. |
| 7201.3632.00 | 566'961.15 | 489'000.00 | -77'961.15 | Anteil Betriebskosten an ARA gemäss Abrechnung Gossau. |
| 7201.4240.11 | 455'564.90 | 485'000.00 | 29'435.10 | Tiefere Mengengebühren Abwasser, da die Frischwasserverbräuche im Vorjahr aufgrund Corona später abgelesen und mit den Abwassergebühren 2020 verrechnet wurden. Berechnungsgrundlage für die Abwassergebühren 2021 waren somit nur knapp 11 Monate. |
| 7201.4240.12 | 194'169.20 | 190'000.00 | -4'169.20 | Höhere Grundgebühr Abwasser durch höhere Wohnungszahlen. |
| 7201.4510.00 | 39'792.16 | 0.00 | -39'792.16 | Entnahme aus Spezialfinanzierung. Einlage budgetiert. |
| 7301.3101.00 | 9'801.15 | 0.00 | -9'801.15 | Kunststoff-Sammelsäcke 2022 budgetiert, 2021 geliefert. |
| 7301.3102.00 | 1'763.10 | 14'600.00 | 12'836.90 | Keine Gebührenmarken gedruckt. |
| 7301.3130.51 | 160'023.65 | 140'000.00 | -20'023.65 | Mehranlieferung Grüngut. |
| 7301.3130.53 | 22'784.90 | 30'000.00 | 7'215.10 | Minderanlieferung Karton. |
| 7301.3160.01 | 47'061.20 | 43'000.00 | -4'061.20 | Mehrkosten Abfallsammelstelle durch Hilfspersonal für Corona-Schutzkonzept. |
| 7301.3612.01 | 70'303.45 | 64'000.00 | -6'303.45 | Höhere Verbrennungskosten durch Mehranlieferung kommunale Abfälle. |
| 7301.4240.21 | 294'098.60 | 280'000.00 | -14'098.60 | Höhere Grundgebühr Abfall durch höhere Wohnungszahlen. |
| 7301.4240.22 | 137'573.26 | 125'000.00 | -12'573.26 | Mehrverbrauch Abfallmarken. |
| 7410.3132.00 | 3'257.70 | 10'000.00 | 6'742.30 | Honorar für Gewässerraumfestsetzung noch nicht verrechnet. |
| 7410.3142.00 | 30'619.75 | 25'000.00 | -5'619.75 | Mehrkosten Uferverbauung Aabach im Bereich Schlosswiesenweiher. |
| 7410.3910.00 | 19'039.25 | 15'000.00 | -4'039.25 | Höhere interne Verrechnung Arbeiten Unterhaltsdienst durch Mehraufwand bei den Gewässern. |
| 7500.3140.00 | 2'830.00 | 0.00 | -2'830.00 | Sanierung Grabensystem Chapf. |
| 7500.3910.00 | 5'887.40 | 0.00 | -5'887.40 | Interne Verrechnung Unterhaltsdienst für Arbeiten Neophyten nicht budgetiert. |
| 7710.3130.00 | 143'239.95 | 136'500.00 | -6'739.95 | Mehraufwand Bestattungskosten. |
| 7710.4260.00 | 39'090.00 | 35'000.00 | -4'090.00 | Mehrertrag Grabunterhaltsverträge, Grabbeschriftungen. |
| 7900.3132.00 | 56'435.85 | 40'000.00 | -16'435.85 | WebGIS im Konto 1400.3132.00 budgetiert. |

8

Volkswirtschaft
Kurz und bündig

Corona-Sonderdividende ZKB. Höhere Einlage in Spezialfinanzierung EW durch Mehreinnahmen Zählermontagen aufgrund Bautätigkeit. Diverse Rückerstattungen Kostenanteile Dritter. Verschiedene Projekte wurden über Investitionsrechnung realisiert (anstelle Erfolgsrechnung). Höhere Erträge Netznutzung und Energie.

| Konto | Rechnung 2021 | Budget 2021 | Differenz | |
|--------------|---------------|--------------|-------------|---|
| 8130.3636.00 | 0.00 | 6'000.00 | 6'000.00 | Kein Beitrag an Viehzuchtgenossenschaft. Absage Viehschau. |
| 8200.3158.00 | 1'000.00 | 0.00 | -1'000.00 | IT-Lösung PriFor für Privatwaldförster. |
| 8600.4604.00 | 355'213.95 | 250'000.00 | -105'213.95 | Höherer Gewinnanteil ZKB und Corona-Sonderdividende. |
| 8710.4604.00 | 78'516.25 | 74'400.00 | -4'116.25 | Höhere Ausgleichsvergütung EW Grüningen. |
| 8711.3101.05 | 403'193.95 | 387'500.00 | -15'693.95 | Zunahme Strommenge. Ertrag siehe 1.8711.4240.01. |
| 8711.3101.07 | 390'295.73 | 350'600.00 | -39'695.73 | Zunahme Strommenge. Ertrag siehe 1.8711.4240.32. |
| 8711.3111.00 | 12'849.00 | 20'000.00 | 7'151.00 | Keine Zähleranschaffungen, 45 Schlüsselrohrzylinder. |
| 8711.3130.00 | 9'710.83 | 18'000.00 | 8'289.17 | Ingenieurhonorar Tarifänderungen in Kto. 8711.3132.00. |
| 8711.3130.02 | 74'085.25 | 69'800.00 | -4'285.25 | Zunahme Strommenge. Ertrag siehe 1.8711.4120.00. |
| 8711.3130.03 | 36'399.75 | 54'600.00 | 18'200.25 | Weniger Aufwand Nachführungen, WebGIS, übrige Dienstleistungen Ingenieur. |
| 8711.3132.00 | 88'809.80 | 142'000.00 | 53'190.20 | Weniger Aufwand Rechtsformänderung, Ingenieurhonorar mehrheitlich über Projekte abgerechnet. |
| 8711.3143.01 | 535.00 | 80'000.00 | 79'465.00 | Keine Sanierungen unter Aktivierungsgrenze. |
| 8711.3143.02 | 40'521.25 | 110'000.00 | 69'478.75 | Neue NS-Leitung TS Schnäggeweg-Brunnenwis im Projekt TS Industrie 1.8711.5040.56 abgerechnet, da dadurch das Provisorium bei der Sanierung TS Industrie wesentlich vereinfacht werden konnte. |
| 8711.3143.03 | 76'416.45 | 55'000.00 | -21'416.45 | Anpassungen OeB Überbauung Haufland. Rückerstattung siehe 1.8711.4260.00. |
| 8711.3144.00 | 70'152.70 | 60'000.00 | -10'152.70 | Demontagen bei Sanierungsprojekten Trafostationen in Erfolgsrechnung gebucht. |
| 8711.3151.00 | 44'983.10 | 70'000.00 | 25'016.90 | Weniger Aufwand Ingenieur. |
| 8711.3192.00 | 4'870.40 | 0.00 | -4'870.40 | Entschädigung für Freileitung und Masten. |
| 8711.3300.30 | 26'732.80 | 62'500.00 | 35'767.20 | Tiefere Abschreibungen gemäss Anlagebuchhaltung. |
| 8711.3300.40 | 74'947.00 | 84'600.00 | 9'653.00 | Tiefere Abschreibungen gemäss Anlagebuchhaltung. |
| 8711.3510.00 | 675'938.05 | 292'800.00 | -383'138.05 | Höhere Einlage in Spezialfinanzierung gemäss Jahresabschluss. |
| 8711.4120.00 | 74'663.51 | 69'800.00 | -4'863.51 | Zunahme Strommenge. Abgabe an Pol. Gemeinde siehe 1.8711.3130.02. |
| 8711.4240.01 | 1'536'655.97 | 1'423'100.00 | -113'555.97 | Zunahme Strommenge. Aufwand siehe 1.8711.3101.05. |
| 8711.4240.32 | 381'756.55 | 350'500.00 | -31'256.55 | Zunahme Strommenge. Aufwand siehe 1.8711.3101.07. |
| 8711.4260.00 | 145'677.39 | 35'000.00 | -110'677.39 | Mehr Zählermontagen und Rückerstattungen aufgrund grosser Bautätigkeit. |
| 8712.3101.03 | 893'119.10 | 834'800.00 | -58'319.10 | Zunahme Strommenge. |
| 8712.3101.04 | 14'118.95 | 47'300.00 | 33'181.05 | Beschaffung Herkunftsnachweise noch nicht verrechnet. |

| | | | | |
|--------------|------------|------------|-------------|--|
| 8712.3130.00 | 6'972.65 | 12'000.00 | 5'027.35 | Ingenieurhonorar Tarifänderungen in Kto. 8711.3132.00. |
| 8712.3510.00 | 152'720.61 | 0.00 | -152'720.61 | Im Konto 8711.3510.00 budgetiert. |
| 8712.4240.02 | 768'018.21 | 718'200.00 | -49'818.21 | Verbrauchsabhängig. |
| 8712.4240.03 | 110'233.10 | 120'000.00 | 9'766.90 | Verbrauchsabhängig. |
| 8712.4240.04 | 189'593.56 | 152'200.00 | -37'393.56 | Verbrauchsabhängig. |
| 8712.4240.06 | 30'448.11 | 35'900.00 | 5'451.89 | Verbrauchsabhängig. |
| 8712.4240.07 | 10'088.86 | 5'000.00 | -5'088.86 | Verbrauchsabhängig. |

9

Finanzen und Steuern

Kurz und bündig

Höhere Steuereinnahmen Rechnungsjahr und frühere Jahre. Hohe Grundstückgewinnsteuern durch viele Handänderungen.

| Konto | Rechnung 2021 | Budget 2021 | Differenz | |
|--------------|---------------|--------------|-------------|---|
| 9100.3181.00 | 11'443.60 | 30'000.00 | 18'556.40 | Tiefere Abschreibungen. |
| 9100.4000.00 | 3'964'556.60 | 3'455'000.00 | -509'556.60 | Höhere Erträge Einkommenssteuern NP Rechnungsjahr gemäss Deklarationen. |
| 9100.4000.10 | 235'469.65 | 200'000.00 | -35'469.65 | Höhere Erträge Einkommenssteuern NP frühere Jahre gemäss Einschätzungen. |
| 9100.4000.20 | 1'615.69 | 50'000.00 | 48'384.31 | Tiefere Erträge Nachsteuern Einkommenssteuern NP gemäss Einschätzungen. |
| 9100.4000.40 | 134'554.10 | 62'000.00 | -72'554.10 | Höhere Erträge Aktive Staus Einkommenssteuern NP (Steuerpflicht von auswärtigen Steuerpflichtigen). |
| 9100.4000.50 | -146'162.30 | -60'000.00 | 86'162.30 | Höhere Ablieferungen Passive Staus Einkommenssteuern NP (Steuerpflicht in anderen Gemeinden). |
| 9100.4000.60 | -9'036.15 | -4'000.00 | 5'036.15 | Höhere Pauschale Steueranrechnung natürlicher Personen. |
| 9100.4001.10 | 248'606.30 | 60'000.00 | -188'606.30 | Höhere Erträge Vermögenssteuern NP frühere Jahre gemäss Einschätzungen. |
| 9100.4001.20 | 3'318.91 | 20'000.00 | 16'681.09 | Tiefere Erträge Nachsteuern Vermögenssteuern NP gemäss Einschätzungen. |
| 9100.4001.40 | 43'746.85 | 31'000.00 | -12'746.85 | Höhere Erträge Aktive Staus Vermögenssteuern NP (Steuerpflicht von auswärtigen Steuerpflichtigen). |
| 9100.4001.50 | -147'404.30 | -45'000.00 | 102'404.30 | Höhere Ablieferungen Passive Staus Vermögenssteuern NP (Steuerpflicht in anderen Gemeinden). |
| 9100.4002.00 | 72'116.37 | 100'000.00 | 27'883.63 | Tiefere Erträge gemäss Abrechnung des Kantons über Quellensteuern ausländischer Arbeitnehmer. |
| 9100.4010.00 | 278'217.80 | 370'000.00 | 91'782.20 | Tiefere Erträge Gewinnsteuern JP Rechnungsjahr gemäss Deklarationen. |
| 9100.4010.10 | -113'428.45 | 60'000.00 | 173'428.45 | Rückzahlungen Gewinnsteuern JP frühere Jahre gemäss Einschätzungen. |
| 9100.4010.40 | 33'781.55 | 6'000.00 | -27'781.55 | Höhere Erträge Aktive Staus Gewinnsteuer JP (Steuerpflicht von auswärtigen Steuerpflichtigen). |
| 9100.4010.50 | -4'155.95 | -88'000.00 | -83'844.05 | Tiefere Ablieferungen Passive Staus Gewinnsteuern JP (Steuerpflicht in anderen Gemeinden). |
| 9100.4011.00 | 44'750.40 | 40'000.00 | -4'750.40 | Höhere Kapitalsteuern JP Rechnungsjahr gemäss Deklarationen. |
| 9100.4011.10 | 3'011.45 | 10'000.00 | 6'988.55 | Tiefere Kapitalsteuern JP frühere Jahre gemäss Einschätzungen. |
| 9100.4011.50 | -707.30 | -7'000.00 | -6'292.70 | Tiefere Ablieferungen Passive Staus Kapitalsteuern JP (Steuerpflicht in anderen Gemeinden). |
| 9101.4022.00 | 1'130'886.70 | 900'000.00 | -230'886.70 | Hohe Grundstückgewinnsteuern durch viele Handänderungen. |
| 9101.4033.00 | 45'675.00 | 43'000.00 | -2'675.00 | Steigende Anzahl Hunde in der Gemeinde. |
| 9610.3401.00 | 58'799.47 | 62'000.00 | 3'200.53 | Weniger Darlehen benötigt. Abschluss von Darlehen mit tiefen Zinssätzen. |
| 9610.4401.10 | 7'670.17 | 14'000.00 | 6'329.83 | Tiefere Zinseinnahmen auf Steuerguthaben. |

| | | | | |
|--------------|------------|------------|-------------|---|
| 9610.4940.00 | 105'281.20 | 114'600.00 | 9'318.80 | Interne Verzinsung Finanzvermögen. |
| 9630.3430.40 | 17'788.10 | 30'500.00 | 12'711.90 | Geplanter Treppenhausabschluss Haus im Rank nicht ausgeführt. |
| 9630.3940.00 | 70'880.90 | 81'000.00 | 10'119.10 | Tiefere Verzinsung bei den Grundstücken FV. |
| 9951.3632.00 | 20'240.00 | 28'500.00 | 8'260.00 | Kein Beitrag Freizeitwerkstatt, Kostendach Kurse. |
| 9951.3637.00 | 10'000.00 | 0.00 | -10'000.00 | Beitrag an HSG Nachführung Chronik GRB 26.10.21. |
| 9951.3637.00 | 53'690.00 | 17'000.00 | -36'690.00 | Beiträge aus Altstadtsanierungsfonds. |
| 9999.9000.00 | 689'785.10 | 0.00 | -689'785.10 | Aufwandüberschuss budgetiert. |
| 9999.9001.00 | 0.00 | 55'000.00 | 55'000.00 | Abschluss mit Ertragsüberschuss. |

Erfolgsrechnung Aufgabenbereiche nach Funktionen

Rechnung / Pol. Gemeinde 1.1.2021 - 31.12.2021 RE ER Funkt 1stellig
Gemeinde Grüningen

| Nummer | Bezeichnung | Rechnung 2021 | | Budget 2021 | | Rechnung 2020 | |
|--------|--|----------------------|----------------------|-------------------|-------------------|----------------------|----------------------|
| | | Aufwand | Ertrag | Aufwand | Ertrag | Aufwand | Ertrag |
| | Erfolgsrechnung | 15'194'279.28 | 15'884'064.38 | 14'607'400 | 14'551'900 | 16'479'009.54 | 17'572'043.84 |
| | Nettoergebnis | 689'785.10 | | | 55'500 | 1'093'034.30 | |
| 0 | ALLGEMEINE VERWALTUNG | 2'491'689.65 | 1'210'017.06 | 2'664'500 | 1'035'300 | 2'614'879.62 | 1'175'328.98 |
| | Nettoergebnis | | 1'281'672.59 | | 1'629'200 | | 1'439'550.64 |
| 1 | ÖFFENTLICHE ORDNUNG UND SICHERHEIT | 692'686.96 | 94'243.61 | 764'600 | 131'600 | 649'691.60 | 80'850.07 |
| | Nettoergebnis | | 598'443.35 | | 633'000 | | 568'841.53 |
| 3 | KULTUR, SPORT UND FREIZEIT | 413'658.90 | 84'198.25 | 476'300 | 68'500 | 400'703.85 | 52'179.10 |
| | Nettoergebnis | | 329'460.65 | | 407'800 | | 348'524.75 |
| 4 | GESUNDHEIT | 1'309'173.55 | | 1'013'700 | | 1'203'732.70 | |
| | Nettoergebnis | | 1'309'173.55 | | 1'013'700 | | 1'203'732.70 |
| 5 | SOZIALE SICHERHEIT | 3'151'515.37 | 1'488'068.40 | 3'049'700 | 1'458'700 | 2'925'644.07 | 1'530'676.77 |
| | Nettoergebnis | | 1'663'446.97 | | 1'591'000 | | 1'394'967.30 |
| 6 | VERKEHR UND NACHRICHTENÜBERMITTLUNG | 1'414'047.01 | 190'232.25 | 1'300'400 | 177'400 | 1'277'616.03 | 189'074.15 |
| | Nettoergebnis | | 1'223'814.76 | | 1'123'000 | | 1'088'541.88 |
| 7 | UMWELTSCHUTZ UND RAUMORDNUNG | 1'530'674.68 | 1'205'588.93 | 1'463'100 | 1'154'200 | 1'513'100.86 | 1'191'838.81 |
| | Nettoergebnis | | 325'085.75 | | 308'900 | | 321'262.05 |
| 8 | VOLKSWIRTSCHAFT | 3'380'776.93 | 3'750'667.33 | 3'053'100 | 3'301'900 | 2'820'650.63 | 3'202'659.53 |
| | Nettoergebnis | 369'890.40 | | 248'800 | | 382'008.90 | |
| 9 | FINANZEN UND STEUERN | 810'056.23 | 7'861'048.55 | 822'000 | 7'224'300 | 3'072'990.18 | 10'149'436.43 |
| | Nettoergebnis | 7'050'992.32 | | 6'402'300 | | 7'076'446.25 | |
| | Ertragsüberschuss / Aufwandüberschuss | 689'785.10 | | | 55'500 | 1'093'034.30 | |
| | Total | 15'884'064.38 | 15'884'064.38 | 14'607'400 | 14'607'400 | 17'572'043.84 | 17'572'043.84 |

Erfolgsrechnung Einzelkonten nach Funktionen

Rechnung / Pol. Gemeinde 1.1.2021 - 31.12.2021 RE ER Funkt 6stellig
Gemeinde Grüningen

| Nummer | Bezeichnung | Rechnung 2021 | | Budget 2021 | | Rechnung 2020 | |
|-------------|---|----------------------|----------------------|-------------------|-------------------|----------------------|----------------------|
| | | Aufwand | Ertrag | Aufwand | Ertrag | Aufwand | Ertrag |
| | Erfolgsrechnung | 15'884'064.38 | 15'884'064.38 | 14'607'400 | 14'607'400 | 17'572'043.84 | 17'572'043.84 |
| 0 | ALLGEMEINE VERWALTUNG | 2'491'689.65 | 1'210'017.06 | 2'664'500 | 1'035'300 | 2'614'879.62 | 1'175'328.98 |
| | <i>Nettoergebnis</i> | | <i>1'281'672.59</i> | | <i>1'629'200</i> | | |
| 01 | Legislative und Exekutive | 281'403.73 | | 315'800 | | 283'086.97 | |
| | <i>Nettoergebnis</i> | | <i>281'403.73</i> | | <i>315'800</i> | | |
| 011 | Legislative | 72'935.52 | | 64'800 | | 59'594.42 | |
| | <i>Nettoergebnis</i> | | <i>72'935.52</i> | | <i>64'800</i> | | |
| 0110 | Legislative | 72'935.52 | | 64'800 | | 59'594.42 | |
| | <i>Nettoergebnis</i> | | <i>72'935.52</i> | | <i>64'800</i> | | |
| 3000.01 | Entschädigungen Behörden und Kommissionen | 15'408.00 | | 15'400 | | 15'408.00 | |
| 3000.02 | Tag- und Sitzungsgelder | 4'980.00 | | 4'000 | | 3'720.00 | |
| 3010.00 | Löhne des Verwaltungs- und Betriebspersonals | 899.35 | | 2'200 | | 1'122.65 | |
| 3050.00 | AG-Beiträge AHV, IV, EO, ALV, Verwaltungskosten | 989.40 | | 1'000 | | 985.60 | |
| 3053.00 | AG-Beiträge an Unfall- und Personal-Haftpflichtversicherungen | 135.75 | | 200 | | 130.35 | |
| 3054.00 | AG-Beiträge an Familienausgleichskasse | 184.90 | | 200 | | 184.90 | |
| 3099.00 | Übriger Personalaufwand | 936.30 | | 400 | | 273.90 | |
| 3102.00 | Drucksachen, Publikationen | 2'294.85 | | 1'500 | | 145.90 | |
| 3105.00 | Lebensmittel | | | 500 | | | |
| 3130.00 | Dienstleistungen Dritter | 12'573.37 | | 9'200 | | 7'789.67 | |
| 3132.00 | Honorare externe Berater, Gutachter, Fachexperten usw. | 27'601.90 | | 24'000 | | 24'774.80 | |
| 3160.00 | Miete und Pacht Liegenschaften | 400.00 | | 600 | | 300.00 | |
| 3612.00 | Entschädigungen an Gemeinden und Zweckverbände | 6'531.70 | | 5'600 | | 4'758.65 | |
| 012 | Exekutive | 208'468.21 | | 251'000 | | 223'492.55 | |
| | <i>Nettoergebnis</i> | | <i>208'468.21</i> | | <i>251'000</i> | | |
| 0120 | Exekutive | 208'468.21 | | 251'000 | | 223'492.55 | |
| | <i>Nettoergebnis</i> | | <i>208'468.21</i> | | <i>251'000</i> | | |
| 3000.00 | Entschädigungen, Tag- und Sitzungsgelder an Behörden und Kommissionen | 163'782.00 | | 164'000 | | 163'782.00 | |
| 3050.00 | AG-Beiträge AHV, IV, EO, ALV, Verwaltungskosten | 8'599.25 | | 8'500 | | 8'852.75 | |
| 3053.00 | AG-Beiträge an Unfall- und Personal-Haftpflichtversicherungen | 2'660.60 | | 2'800 | | 2'699.75 | |
| 3054.00 | AG-Beiträge an Familienausgleichskasse | 1'625.15 | | 1'700 | | 1'679.05 | |
| 3055.00 | AG-Beiträge an Krankentaggeldversicherungen | 1'133.50 | | 1'200 | | 1'152.40 | |
| 3099.00 | Übriger Personalaufwand | 6'243.25 | | 2'000 | | 723.60 | |
| 3102.00 | Drucksachen, Publikationen | 215.30 | | 400 | | 406.00 | |
| 3130.00 | Dienstleistungen Dritter | 3'072.71 | | 2'700 | | 2'700.00 | |
| 3132.00 | Honorare externe Berater, Gutachter, Fachexperten usw. | 4'022.20 | | 45'000 | | 13'871.70 | |
| 3133.00 | Informatik-Nutzungsaufwand | 3'435.65 | | | | | |
| 3134.00 | Sachversicherungsprämien | 2'828.70 | | 2'900 | | 2'828.70 | |
| 3170.00 | Reisekosten und Spesen | | | 500 | | | |
| 3199.00 | Übriger Betriebsaufwand | 3'438.30 | | 13'300 | | 9'653.75 | |
| 3612.00 | Entschädigungen an Gemeinden und Zweckverbände | 4'442.60 | | 3'000 | | 12'129.65 | |

Erfolgsrechnung Einzelkonten nach Funktionen

Rechnung / Pol. Gemeinde 1.1.2021 - 31.12.2021 RE ER Funkt 6stellig
Gemeinde Grüningen

| Nummer | Bezeichnung | Rechnung 2021 | | Budget 2021 | | Rechnung 2020 | |
|-------------|---|---------------------|---------------------|------------------|------------------|---------------------|---------------------|
| | | Aufwand | Ertrag | Aufwand | Ertrag | Aufwand | Ertrag |
| 3900.00 | Interne Verrechnung von Material- und Warenbezügen | 969.00 | | 1'000 | | 1'013.20 | |
| 3920.00 | Interne Verrechnung von Pacht, Mieten, Benützungskosten | 2'000.00 | | 2'000 | | 2'000.00 | |
| 02 | Allgemeine Dienste | 2'210'285.92 | 1'210'017.06 | 2'348'700 | 1'035'300 | 2'331'792.65 | 1'175'328.98 |
| | <i>Nettoergebnis</i> | | <i>1'000'268.86</i> | | <i>1'313'400</i> | | |
| 021 | Finanz- und Steuerverwaltung | 435'646.46 | 447'355.91 | 441'800 | 370'600 | 441'036.86 | 474'792.15 |
| | <i>Nettoergebnis</i> | <i>11'709.45</i> | | | <i>71'200</i> | | |
| 0210 | Finanz- und Steuerverwaltung | 435'646.46 | 447'355.91 | 441'800 | 370'600 | 441'036.86 | 474'792.15 |
| | <i>Nettoergebnis</i> | <i>11'709.45</i> | | | <i>71'200</i> | | |
| 3010.00 | Löhne des Verwaltungs- und Betriebspersonals | 323'349.35 | | 322'000 | | 325'668.00 | |
| 3010.08 | Überstunden und Ferien | 3'210.27 | | | | -1'347.92 | |
| 3010.09 | Erstattung von Lohn des Verwaltungs- und Betriebspersonals | | | -500 | | -2'084.95 | |
| 3050.00 | AG-Beiträge AHV, IV, EO, ALV, Verwaltungskosten | 20'816.20 | | 20'600 | | 20'860.80 | |
| 3052.00 | AG-Beiträge an Pensionskassen | 26'309.70 | | 26'000 | | 25'778.10 | |
| 3053.00 | AG-Beiträge an Unfall- und Personal-Haftpflichtversicherungen | 7'064.65 | | 7'000 | | 7'138.95 | |
| 3054.00 | AG-Beiträge an Familienausgleichskasse | 3'889.85 | | 3'700 | | 3'914.20 | |
| 3055.00 | AG-Beiträge an Krankentaggeldversicherungen | 3'531.85 | | 3'500 | | 3'562.35 | |
| 3090.00 | Aus- und Weiterbildung des Personals | 350.00 | | 3'000 | | 500.00 | |
| 3130.00 | Dienstleistungen Dritter | 18'595.23 | | 14'000 | | 18'507.33 | |
| 3132.00 | Honorare externe Berater, Gutachter, Fachexperten usw. | | | 6'000 | | | |
| 3150.00 | Unterhalt Büromöbel und -geräte | 75.40 | | 100 | | 75.40 | |
| 3170.00 | Reisekosten und Spesen | | | 200 | | 75.60 | |
| 3181.00 | Tatsächliche Forderungsverluste | -119.95 | | | | 2'561.65 | |
| 3499.00 | Übriger Finanzaufwand | 100.00 | | | | | |
| 3611.00 | Entschädigungen an Kantone und Konkordate | 13'793.71 | | 13'000 | | 16'749.80 | |
| 3612.00 | Entschädigungen an Gemeinden und Zweckverbände | 14'680.20 | | 23'200 | | 19'077.55 | |
| 4210.00 | Gebühren für Amtshandlungen | | 80.00 | | 600 | | 200.00 |
| 4260.00 | Rückerstattungen und Kostenbeteiligungen Dritter | | 2.71 | | | | 1.55 |
| 4611.00 | Entschädigungen von Kantonen und Konkordaten | | 136'401.00 | | 120'000 | | 135'777.00 |
| 4612.00 | Entschädigungen von Gemeinden und Zweckverbänden | | 310'872.20 | | 250'000 | | 338'813.60 |
| 022 | Allgemeine Dienste, übrige | 969'185.45 | 421'255.80 | 970'800 | 318'100 | 1'033'204.72 | 398'572.50 |
| | <i>Nettoergebnis</i> | | <i>547'929.65</i> | | <i>652'700</i> | | |
| 0220 | Allgemeine Dienste, übrige | 969'185.45 | 421'255.80 | 970'800 | 318'100 | 1'033'204.72 | 398'572.50 |
| | <i>Nettoergebnis</i> | | <i>547'929.65</i> | | <i>652'700</i> | | |
| 3010.00 | Löhne des Verwaltungs- und Betriebspersonals | 436'679.05 | | 459'000 | | 458'512.00 | |
| 3010.08 | Überstunden und Ferien | -171.63 | | | | 20'993.92 | |
| 3010.09 | Erstattung von Lohn des Verwaltungs- und Betriebspersonals | -5'360.00 | | -1'000 | | -8'933.00 | |
| 3050.00 | AG-Beiträge AHV, IV, EO, ALV, Verwaltungskosten | 27'429.35 | | 30'000 | | 27'948.95 | |
| 3052.00 | AG-Beiträge an Pensionskassen | 19'052.10 | | 22'000 | | 20'729.15 | |
| 3053.00 | AG-Beiträge an Unfall- und Personal-Haftpflichtversicherungen | 9'115.45 | | 11'500 | | 9'559.65 | |
| 3054.00 | AG-Beiträge an Familienausgleichskasse | 5'184.45 | | 5'500 | | 5'265.60 | |
| 3055.00 | AG-Beiträge an Krankentaggeldversicherungen | 4'894.70 | | 5'400 | | 5'121.90 | |
| 3090.00 | Aus- und Weiterbildung des Personals | 2'830.00 | | 3'000 | | 4'037.50 | |
| 3091.00 | Personalwerbung | 840.10 | | 200 | | | |

Erfolgsrechnung Einzelkonten nach Funktionen

Rechnung / Pol. Gemeinde 1.1.2021 - 31.12.2021 RE ER Funkt 6stellig
Gemeinde Grüningen

| Nummer | Bezeichnung | Rechnung 2021 | | Budget 2021 | | Rechnung 2020 | |
|------------|---|-------------------|-------------------|----------------|----------------|-------------------|-------------------|
| | | Aufwand | Ertrag | Aufwand | Ertrag | Aufwand | Ertrag |
| 3099.00 | Übriger Personalaufwand | 10'509.15 | | 11'200 | | 7'872.00 | |
| 3100.00 | Büromaterial | 4'266.90 | | 4'000 | | 3'352.30 | |
| 3101.00 | Betriebs-, Verbrauchsmaterial | 562.70 | | 800 | | 2'383.25 | |
| 3102.00 | Drucksachen, Publikationen | 4'328.95 | | 4'000 | | 3'367.60 | |
| 3102.01 | Publikationen Gemeindeverwaltung | 97.00 | | 200 | | 435.20 | |
| 3102.02 | Publikationen Baugespanne | 1'068.50 | | 5'000 | | 3'763.05 | |
| 3103.00 | Fachliteratur, Zeitschriften | 1'191.55 | | 900 | | 1'541.90 | |
| 3110.00 | Anschaffung Büromöbel und -geräte | 230.50 | | 5'000 | | 15'983.00 | |
| 3118.00 | Anschaffung immaterielle Anlagen | 14'029.00 | | | | 6'246.60 | |
| 3130.00 | Dienstleistungen Dritter | 29'174.78 | | 32'300 | | 32'296.05 | |
| 3131.01 | Baukontrollen | 156'998.65 | | 120'000 | | 189'869.65 | |
| 3132.00 | Honorare externe Berater, Gutachter, Fachexperten usw. | 54'489.85 | | 79'000 | | 39'924.85 | |
| 3133.00 | Informatik-Nutzungsaufwand | 69'499.70 | | 65'000 | | 64'403.10 | |
| 3134.00 | Sachversicherungsprämien | 7'284.95 | | 7'300 | | 7'284.95 | |
| 3137.00 | Steuern und Abgaben | 805.00 | | 1'800 | | 1'820.00 | |
| 3150.00 | Unterhalt Büromöbel und -geräte | 1'130.30 | | 2'000 | | 1'722.75 | |
| 3153.00 | Informatik-Unterhalt (Hardware) | | | 1'000 | | | |
| 3158.00 | Unterhalt immaterielle Anlagen | 101'952.30 | | 85'000 | | 96'462.85 | |
| 3162.00 | Raten für operatives Leasing | 10'207.65 | | 10'000 | | 10'646.40 | |
| 3170.00 | Reisekosten und Spesen | | | 400 | | 95.20 | |
| 3192.00 | Abgeltung von Rechten | 317.75 | | 300 | | 317.75 | |
| 3199.00 | Übriger Betriebsaufwand | 333.30 | | | | | |
| 3910.00 | Interne Verrechnung von Dienstleistungen | 213.40 | | | | 180.60 | |
| 4210.01 | Baubewilligungen | | 202'753.15 | | 110'000 | | 190'556.50 |
| 4260.00 | Rückerstattungen und Kostenbeteiligungen Dritter | | 10'502.65 | | 100 | | 16.00 |
| 4612.00 | Entschädigungen von Gemeinden und Zweckverbänden | | 72'000.00 | | 72'000 | | 72'000.00 |
| 4910.00 | Interne Verrechnung von Dienstleistungen | | 136'000.00 | | 136'000 | | 136'000.00 |
| 029 | Verwaltungsliegenschaften, n.a.g. | 805'454.01 | 341'405.35 | 936'100 | 346'600 | 857'551.07 | 301'964.33 |
| | <i>Nettoergebnis</i> | | <i>464'048.66</i> | | <i>589'500</i> | | |
| 291 | Stadtmannhaus | 38'759.60 | 33'633.55 | 50'100 | 29'800 | 45'959.05 | 28'902.30 |
| | <i>Nettoergebnis</i> | | <i>5'126.05</i> | | <i>20'300</i> | | |
| 3010.00 | Löhne des Verwaltungs- und Betriebspersonals | 15'283.00 | | 17'000 | | 13'820.75 | |
| 3050.00 | AG-Beiträge AHV, IV, EO, ALV, Verwaltungskosten | 149.20 | | | | 22.75 | |
| 3053.00 | AG-Beiträge an Unfall- und Personal-Haftpflichtversicherungen | 312.40 | | 400 | | 282.05 | |
| 3054.00 | AG-Beiträge an Familienausgleichskasse | 27.90 | | | | 4.25 | |
| 3055.00 | AG-Beiträge an Krankentaggeldversicherungen | 19.60 | | | | 17.95 | |
| 3099.00 | Übriger Personalaufwand | 85.00 | | | | | |
| 3101.00 | Betriebs-, Verbrauchsmaterial | 3'270.10 | | 4'000 | | 3'632.10 | |
| 3111.00 | Anschaffung Apparate, Maschinen, Geräte, Fahrzeuge, Werkzeuge | | | | | 455.60 | |
| 3120.00 | Ver- und Entsorgung Liegenschaften VV | 5'667.30 | | 17'200 | | 11'045.95 | |
| 3130.00 | Dienstleistungen Dritter | 957.65 | | 1'000 | | 957.65 | |
| 3134.00 | Sachversicherungsprämien | 1'864.90 | | 1'900 | | 1'864.90 | |
| 3144.00 | Unterhalt Hochbauten, Gebäude | 6'228.45 | | 2'500 | | 7'270.15 | |
| 3151.00 | Unterhalt Apparate, Maschinen, Geräte, Fahrzeuge, Werkzeuge | | | 500 | | 354.85 | |
| 3161.00 | Mieten, Benützungskosten Mobilien | 230.35 | | 400 | | 1'299.00 | |
| 3300.40 | Planmässige Abschreibungen Hochbauten VV | 4'429.00 | | 4'400 | | 4'428.00 | |

Erfolgsrechnung Einzelkonten nach Funktionen

Rechnung / Pol. Gemeinde 1.1.2021 - 31.12.2021 RE ER Funkt 6stellig
Gemeinde Grüningen

| Nummer | Bezeichnung | Rechnung 2021 | | Budget 2021 | | Rechnung 2020 | |
|------------|---|-------------------|------------------|----------------|---------------|-------------------|------------------|
| | | Aufwand | Ertrag | Aufwand | Ertrag | Aufwand | Ertrag |
| 3910.00 | Interne Verrechnung von Dienstleistungen | 234.75 | | 800 | | 503.10 | |
| 4260.00 | Rückerstattungen und Kostenbeteiligungen Dritter | | 4'833.55 | | 1'000 | | 102.30 |
| 4470.00 | Pacht- und Mietzinse Liegenschaften VV | | 28'800.00 | | 28'800 | | 28'800.00 |
| 292 | Werkhof | 110'436.70 | 81'870.00 | 171'300 | 89'300 | 139'367.10 | 70'573.40 |
| | <i>Nettoergebnis</i> | | <i>28'566.70</i> | | <i>82'000</i> | | |
| 3010.00 | Löhne des Verwaltungs- und Betriebspersonals | 45'723.75 | | 44'800 | | 36'690.10 | |
| 3050.00 | AG-Beiträge AHV, IV, EO, ALV, Verwaltungskosten | 2'854.90 | | 2'800 | | 2'330.60 | |
| 3052.00 | AG-Beiträge an Pensionskassen | 4'940.70 | | 4'500 | | 2'158.70 | |
| 3053.00 | AG-Beiträge an Unfall- und Personal-Haftpflichtversicherungen | 993.45 | | 1'000 | | 798.10 | |
| 3054.00 | AG-Beiträge an Familienausgleichskasse | 533.40 | | 500 | | 437.20 | |
| 3055.00 | AG-Beiträge an Krankentaggeldversicherungen | 460.80 | | 500 | | 393.20 | |
| 3101.00 | Betriebs-, Verbrauchsmaterial | 2'829.80 | | 3'800 | | 2'315.10 | |
| 3111.00 | Anschaffung Apparate, Maschinen, Geräte, Fahrzeuge, Werkzeuge | | | 1'000 | | 51.60 | |
| 3120.00 | Ver- und Entsorgung Liegenschaften VV | 6'930.60 | | 22'800 | | 19'511.25 | |
| 3130.00 | Dienstleistungen Dritter | 478.70 | | 2'000 | | 543.55 | |
| 3134.00 | Sachversicherungsprämien | 3'274.80 | | 3'300 | | 3'274.80 | |
| 3144.00 | Unterhalt Hochbauten, Gebäude | 9'697.70 | | 51'100 | | 39'358.50 | |
| 3151.00 | Unterhalt Apparate, Maschinen, Geräte, Fahrzeuge, Werkzeuge | 232.10 | | 1'700 | | 19.40 | |
| 3300.10 | Planmässige Abschreibungen Strassen und Verkehrswege VV | 7'086.00 | | 7'100 | | 7'086.00 | |
| 3300.40 | Planmässige Abschreibungen Hochbauten VV | 24'400.00 | | 24'400 | | 24'399.00 | |
| 4470.00 | Pacht- und Mietzinse Liegenschaften VV | | 63'075.90 | | 70'000 | | 58'780.20 |
| 4910.00 | Interne Verrechnung von Dienstleistungen | | 18'794.10 | | 19'300 | | 11'793.20 |
| 294 | Müli | 13'763.90 | 8'860.00 | 14'000 | 9'300 | 19'124.40 | 11'100.05 |
| | <i>Nettoergebnis</i> | | <i>4'903.90</i> | | <i>4'700</i> | | |
| 3111.00 | Anschaffung Apparate, Maschinen, Geräte, Fahrzeuge, Werkzeuge | | | | | 345.00 | |
| 3120.00 | Ver- und Entsorgung Liegenschaften VV | 3'259.05 | | 4'500 | | 2'656.65 | |
| 3134.00 | Sachversicherungsprämien | 496.80 | | 500 | | 496.80 | |
| 3140.00 | Unterhalt an Grundstücken | 1'976.70 | | | | 124.25 | |
| 3144.00 | Unterhalt Hochbauten, Gebäude | | | 500 | | 7'452.50 | |
| 3151.00 | Unterhalt Apparate, Maschinen, Geräte, Fahrzeuge, Werkzeuge | | | 500 | | | |
| 3300.40 | Planmässige Abschreibungen Hochbauten VV | 7'946.00 | | 8'000 | | 7'946.00 | |
| 3910.00 | Interne Verrechnung von Dienstleistungen | 85.35 | | | | 103.20 | |
| 4260.00 | Rückerstattungen und Kostenbeteiligungen Dritter | | | | | | 1'340.05 |
| 4470.00 | Pacht- und Mietzinse Liegenschaften VV | | 8'860.00 | | 9'300 | | 9'760.00 |
| 295 | Scheune Stedtl | 11'727.30 | 6'142.70 | 11'500 | 11'100 | 12'209.45 | 11'105.65 |
| | <i>Nettoergebnis</i> | | <i>5'584.60</i> | | <i>400</i> | | |
| 3120.00 | Ver- und Entsorgung Liegenschaften VV | 1'022.60 | | 600 | | 1'452.45 | |
| 3134.00 | Sachversicherungsprämien | 328.75 | | 300 | | 328.75 | |
| 3144.00 | Unterhalt Hochbauten, Gebäude | 287.55 | | 600 | | 360.25 | |
| 3300.40 | Planmässige Abschreibungen Hochbauten VV | 9'939.00 | | 10'000 | | 9'939.00 | |
| 3910.00 | Interne Verrechnung von Dienstleistungen | 149.40 | | | | 129.00 | |
| 4240.00 | Benützungsgebühren und Dienstleistungen | | 30.00 | | 100 | | 30.00 |
| 4250.00 | Verkäufe | | 6'112.70 | | 11'000 | | 11'075.65 |
| 296 | Schloss | 199'201.26 | 98'101.10 | 193'800 | 95'000 | 161'707.14 | 70'952.98 |

Erfolgsrechnung Einzelkonten nach Funktionen

Rechnung / Pol. Gemeinde 1.1.2021 - 31.12.2021 RE ER Funkt 6stellig
Gemeinde Grüningen

| Nummer | Bezeichnung | Rechnung 2021 | | Budget 2021 | | Rechnung 2020 | |
|-------------|---|-------------------|-------------------|----------------|----------------|-------------------|-------------------|
| | | Aufwand | Ertrag | Aufwand | Ertrag | Aufwand | Ertrag |
| | <i>Nettoergebnis</i> | | 101'100.16 | | 98'800 | | |
| 3010.00 | Löhne des Verwaltungs- und Betriebspersonals | 52'308.50 | | 50'000 | | 49'761.30 | |
| 3050.00 | AG-Beiträge AHV, IV, EO, ALV, Verwaltungskosten | 1'747.95 | | 2'000 | | 1'946.85 | |
| 3052.00 | AG-Beiträge an Pensionskassen | | | 1'500 | | 1'360.55 | |
| 3053.00 | AG-Beiträge an Unfall- und Personal-Haftpflichtversicherungen | 502.65 | | 700 | | 574.35 | |
| 3054.00 | AG-Beiträge an Familienausgleichskasse | 326.55 | | 400 | | 365.30 | |
| 3055.00 | AG-Beiträge an Krankentaggeldversicherungen | 437.20 | | 500 | | 396.10 | |
| 3101.00 | Betriebs-, Verbrauchsmaterial | 2'362.67 | | 3'000 | | 2'443.95 | |
| 3102.00 | Drucksachen, Publikationen | 7'255.05 | | 7'500 | | 6'906.00 | |
| 3105.00 | Lebensmittel | 18'426.69 | | 15'000 | | 16'099.69 | |
| 3110.00 | Anschaffung Büromöbel und -geräte | 6'682.75 | | 7'400 | | | |
| 3111.00 | Anschaffung Apparate, Maschinen, Geräte, Fahrzeuge, Werkzeuge | 2'826.10 | | 3'300 | | 13'093.50 | |
| 3112.00 | Anschaffung Kleider, Wäsche, Vorhänge | -10.65 | | 2'000 | | 1'336.15 | |
| 3120.00 | Ver- und Entsorgung Liegenschaften VV | 11'161.50 | | 10'800 | | 10'810.35 | |
| 3130.00 | Dienstleistungen Dritter | 2'774.45 | | 2'700 | | 1'643.00 | |
| 3133.00 | Informatik-Nutzungsaufwand | 2'468.90 | | 2'500 | | 2'458.15 | |
| 3140.00 | Unterhalt an Grundstücken | 1'000.00 | | 1'000.00 | | 1'000.00 | |
| 3144.00 | Unterhalt Hochbauten, Gebäude | 47'631.35 | | 40'300 | | 9'047.75 | |
| 3150.00 | Unterhalt Büromöbel und -geräte | 96.95 | | | | | |
| 3151.00 | Unterhalt Apparate, Maschinen, Geräte, Fahrzeuge, Werkzeuge | 2'143.25 | | 4'000 | | 1'250.00 | |
| 3160.00 | Miete und Pacht Liegenschaften | 21'600.00 | | 21'600 | | 21'600.00 | |
| 3300.40 | Planmässige Abschreibungen Hochbauten VV | 597.00 | | 600 | | 597.00 | |
| 3910.00 | Interne Verrechnung von Dienstleistungen | 16'862.40 | | 17'000 | | 19'017.15 | |
| 4240.00 | Benützungsgebühren und Dienstleistungen | | 26'651.80 | | 34'000 | | 13'314.80 |
| 4250.00 | Verkäufe | | 40'557.75 | | 33'000 | | 25'624.98 |
| 4260.00 | Rückerstattungen und Kostenbeteiligungen Dritter | | 27'922.55 | | 25'000 | | 29'000.00 |
| 4900.00 | Interne Verrechnung von Material- und Warenbezügen | | 969.00 | | 1'000 | | 1'013.20 |
| 4920.00 | Interne Verrechnung von Pacht, Mieten, Benützungskosten | | 2'000.00 | | 2'000 | | 2'000.00 |
| 297 | MZH Aussergass | 367'680.00 | 100'000.00 | 407'000 | 100'000 | 403'148.15 | 100'000.00 |
| | <i>Nettoergebnis</i> | | 267'680.00 | | 307'000 | | |
| 3111.00 | Anschaffung Apparate, Maschinen, Geräte, Fahrzeuge, Werkzeuge | | | | | 68'186.15 | |
| 3300.30 | Planmässige Abschreibungen übrige Tiefbauten VV | | | 40'000 | | | |
| 3300.40 | Planmässige Abschreibungen Hochbauten VV | 357'025.00 | | 317'000 | | 324'307.00 | |
| 3300.60 | Planmässige Abschreibungen Mobilien VV | 10'655.00 | | 50'000 | | 10'655.00 | |
| 4612.00 | Entschädigungen von Gemeinden und Zweckverbänden | | 100'000.00 | | 100'000 | | 100'000.00 |
| 0299 | Andere Liegenschaften | 63'885.25 | 12'798.00 | 88'400 | 12'100 | 76'035.78 | 9'329.95 |
| | <i>Nettoergebnis</i> | | 51'087.25 | | 76'300 | | |
| 3101.00 | Betriebs-, Verbrauchsmaterial | | | 4'000 | | 1'061.75 | |
| 3120.00 | Ver- und Entsorgung Liegenschaften VV | 1'252.30 | | 1'300 | | 1'085.10 | |
| 3130.00 | Dienstleistungen Dritter | 78.00 | | 100 | | 78.00 | |
| 3134.00 | Sachversicherungsprämien | 4'032.00 | | 4'000 | | 4'032.00 | |
| 3137.00 | Steuern und Abgaben | | | 100 | | | |
| 3140.00 | Unterhalt an Grundstücken | 23'783.10 | | 26'200 | | 7'289.10 | |
| 3144.00 | Unterhalt Hochbauten, Gebäude | | | 5'500 | | 336.85 | |
| 3151.00 | Unterhalt Apparate, Maschinen, Geräte, Fahrzeuge, Werkzeuge | | | 500 | | | |
| 3161.00 | Mieten, Benützungskosten Mobilien | 345.55 | | 2'000 | | 1'214.65 | |

Erfolgsrechnung Einzelkonten nach Funktionen

Rechnung / Pol. Gemeinde 1.1.2021 - 31.12.2021 RE ER Funkt 6stellig

Gemeinde Grüningen

| Nummer | Bezeichnung | Rechnung 2021 | | Budget 2021 | | Rechnung 2020 | |
|-------------|---|-------------------|-------------------|----------------|----------------|-------------------|------------------|
| | | Aufwand | Ertrag | Aufwand | Ertrag | Aufwand | Ertrag |
| 3300.00 | Planmässige Abschreibungen Grundstücke VV | | | 500 | | | |
| 3300.10 | Planmässige Abschreibungen Strassen und Verkehrswege VV | 475.00 | | | | 475.00 | |
| 3300.30 | Planmässige Abschreibungen übrige Tiefbauten VV | 24'102.00 | | 24'000 | | 23'933.38 | |
| 3300.40 | Planmässige Abschreibungen Hochbauten VV | 95.00 | | 100 | | 95.00 | |
| 3300.50 | Planmässige Abschreibungen Waldungen VV | 61.00 | | 100 | | 61.00 | |
| 3910.00 | Interne Verrechnung von Dienstleistungen | 9'661.30 | | 20'000 | | 36'373.95 | |
| 4260.00 | Rückerstattungen und Kostenbeteiligungen Dritter | | | | | | 659.95 |
| 4470.00 | Pacht- und Mietzinse Liegenschaften VV | | 10'124.00 | | 12'100 | | 8'670.00 |
| 4479.00 | Übrige Erträge Liegenschaften VV | | 2'674.00 | | | | |
| 1 | ÖFFENTLICHE ORDNUNG UND SICHERHEIT | 692'686.96 | 94'243.61 | 764'600 | 131'600 | 649'691.60 | 80'850.07 |
| | <i>Nettoergebnis</i> | | <i>598'443.35</i> | | <i>633'000</i> | | |
| 11 | Öffentliche Sicherheit | 65'347.20 | 7'750.00 | 56'000 | 9'600 | 55'891.50 | 6'490.10 |
| | <i>Nettoergebnis</i> | | <i>57'597.20</i> | | <i>46'400</i> | | |
| 111 | Polizei | 65'347.20 | 7'750.00 | 56'000 | 9'600 | 55'891.50 | 6'490.10 |
| | <i>Nettoergebnis</i> | | <i>57'597.20</i> | | <i>46'400</i> | | |
| 1110 | Polizei | 65'347.20 | 7'750.00 | 56'000 | 9'600 | 55'891.50 | 6'490.10 |
| | <i>Nettoergebnis</i> | | <i>57'597.20</i> | | <i>46'400</i> | | |
| 3102.00 | Drucksachen, Publikationen | | | | | 1'793.20 | |
| 3130.00 | Dienstleistungen Dritter | 13'337.20 | | 4'000 | | 3'166.30 | |
| 3611.00 | Entschädigungen an Kantone und Konkordate | 52'010.00 | | 52'000 | | 50'932.00 | |
| 4210.00 | Gebühren für Amtshandlungen | | 950.00 | | 5'600 | | 650.00 |
| 4240.00 | Benützungsgebühren und Dienstleistungen | | 40.00 | | | | |
| 4270.00 | Bussen | | 6'760.00 | | 4'000 | | 5'840.10 |
| 12 | Rechtssprechung | 16'507.30 | 2'078.40 | 15'900 | 3'000 | 15'635.20 | 2'478.71 |
| | <i>Nettoergebnis</i> | | <i>14'428.90</i> | | <i>12'900</i> | | |
| 120 | Rechtssprechung | 16'507.30 | 2'078.40 | 15'900 | 3'000 | 15'635.20 | 2'478.71 |
| | <i>Nettoergebnis</i> | | <i>14'428.90</i> | | <i>12'900</i> | | |
| 1200 | Rechtssprechung | 16'507.30 | 2'078.40 | 15'900 | 3'000 | 15'635.20 | 2'478.71 |
| | <i>Nettoergebnis</i> | | <i>14'428.90</i> | | <i>12'900</i> | | |
| 3010.00 | Löhne des Verwaltungs- und Betriebspersonals | 11'121.00 | | 11'200 | | 11'121.00 | |
| 3050.00 | AG-Beiträge AHV, IV, EO, ALV, Verwaltungskosten | 714.20 | | 700 | | 711.40 | |
| 3052.00 | AG-Beiträge an Pensionskassen | 1'739.20 | | 1'600 | | 1'492.40 | |
| 3053.00 | AG-Beiträge an Unfall- und Personal-Haftpflichtversicherungen | 83.20 | | 100 | | 83.20 | |
| 3054.00 | AG-Beiträge an Familienausgleichskasse | 133.40 | | 200 | | 133.40 | |
| 3055.00 | AG-Beiträge an Krankentaggeldversicherungen | 93.80 | | 100 | | 93.80 | |
| 3100.00 | Büromaterial | 2'622.50 | | 2'000 | | 2'000.00 | |
| 4210.00 | Gebühren für Amtshandlungen | | 2'078.40 | | 3'000 | | 2'478.71 |
| 14 | Allgemeines Rechtswesen | 341'713.76 | 67'183.81 | 380'900 | 96'800 | 286'885.70 | 29'504.01 |
| | <i>Nettoergebnis</i> | | <i>274'529.95</i> | | <i>284'100</i> | | |

Erfolgsrechnung Einzelkonten nach Funktionen

Rechnung / Pol. Gemeinde 1.1.2021 - 31.12.2021 RE ER Funkt 6stellig
Gemeinde Grüningen

| Nummer | Bezeichnung | Rechnung 2021 | | Budget 2021 | | Rechnung 2020 | |
|-------------|---|-------------------|-------------------|----------------|----------------|-------------------|------------------|
| | | Aufwand | Ertrag | Aufwand | Ertrag | Aufwand | Ertrag |
| 140 | Allgemeines Rechtswesen | 341'713.76 | 67'183.81 | 380'900 | 96'800 | 286'885.70 | 29'504.01 |
| | <i>Nettoergebnis</i> | | <i>274'529.95</i> | | <i>284'100</i> | | |
| 1400 | Allgemeines Rechtswesen (allgemein) | 280'626.96 | 41'338.81 | 267'100 | 40'000 | 271'092.80 | 29'504.01 |
| | <i>Nettoergebnis</i> | | <i>239'288.15</i> | | <i>227'100</i> | | |
| 3010.00 | Löhne des Verwaltungs- und Betriebspersonals | 89'932.70 | | 89'800 | | 90'036.75 | |
| 3010.08 | Überstunden und Ferien | -1'176.07 | | | | 981.50 | |
| 3010.09 | Erstattung von Lohn des Verwaltungs- und Betriebspersonals | | | | | -580.80 | |
| 3050.00 | AG-Beiträge AHV, IV, EO, ALV, Verwaltungskosten | 5'775.10 | | 5'700 | | 5'759.55 | |
| 3052.00 | AG-Beiträge an Pensionskassen | 7'629.30 | | 6'300 | | 6'680.10 | |
| 3053.00 | AG-Beiträge an Unfall- und Personal-Haftpflichtversicherungen | 1'968.95 | | 2'400 | | 1'970.75 | |
| 3054.00 | AG-Beiträge an Familienausgleichskasse | 1'079.35 | | 1'100 | | 1'080.55 | |
| 3055.00 | AG-Beiträge an Krankentaggeldversicherungen | 1'137.60 | | 1'100 | | 1'139.15 | |
| 3090.00 | Aus- und Weiterbildung des Personals | | | 1'000 | | | |
| 3099.00 | Übriger Personalaufwand | | | | | 65.00 | |
| 3101.00 | Betriebs-, Verbrauchsmaterial | 3'557.25 | | | | | |
| 3111.00 | Anschaffung Apparate, Maschinen, Geräte, Fahrzeuge, Werkzeuge | 2'251.30 | | | | | |
| 3130.00 | Dienstleistungen Dritter | 170.00 | | 200 | | 403.10 | |
| 3132.00 | Honorare externe Berater, Gutachter, Fachexperten usw. | 24'909.30 | | 48'700 | | 22'418.00 | |
| 3170.00 | Reisekosten und Spesen | 103.75 | | 100 | | 42.00 | |
| 3181.00 | Tatsächliche Forderungsverluste | 1'064.39 | | | | 20.50 | |
| 3199.00 | Übriger Betriebsaufwand | | | | | 1'078.85 | |
| 3601.00 | Ertragsanteile an Kantone und Konkordate | 1'006.00 | | 700 | | 897.00 | |
| 3612.00 | Entschädigungen an Gemeinden und Zweckverbände | 141'218.04 | | 110'000 | | 139'100.80 | |
| 4210.00 | Gebühren für Amtshandlungen | | 40'435.46 | | 40'000 | | 27'977.06 |
| 4260.00 | Rückerstattungen und Kostenbeteiligungen Dritter | | 903.35 | | | | 1'126.95 |
| 4611.00 | Entschädigungen von Kantonen und Konkordaten | | | | | | 400.00 |
| 1401 | Markt | 61'086.80 | 25'845.00 | 113'800 | 56'800 | 15'792.90 | |
| | <i>Nettoergebnis</i> | | <i>35'241.80</i> | | <i>57'000</i> | | |
| 3000.00 | Entschädigungen, Tag- und Sitzungsgelder an Behörden und Kommissionen | 5'635.00 | | 7'000 | | 4'240.00 | |
| 3010.00 | Löhne des Verwaltungs- und Betriebspersonals | 340.35 | | 800 | | | |
| 3050.00 | AG-Beiträge AHV, IV, EO, ALV, Verwaltungskosten | 94.50 | | 100 | | 79.35 | |
| 3053.00 | AG-Beiträge an Unfall- und Personal-Haftpflichtversicherungen | 48.60 | | 100 | | 32.55 | |
| 3054.00 | AG-Beiträge an Familienausgleichskasse | 17.90 | | 100 | | 14.90 | |
| 3055.00 | AG-Beiträge an Krankentaggeldversicherungen | 4.65 | | | | 1.00 | |
| 3099.00 | Übriger Personalaufwand | 1'003.40 | | 1'600 | | | |
| 3101.00 | Betriebs-, Verbrauchsmaterial | | | 2'200 | | 981.10 | |
| 3102.00 | Drucksachen, Publikationen | 3'113.15 | | 11'400 | | 1'897.50 | |
| 3119.00 | Anschaffung übrige nicht aktivierbare Anlagen | 49.90 | | 500 | | 2'200.00 | |
| 3130.00 | Dienstleistungen Dritter | 21'518.80 | | 40'000 | | 786.40 | |
| 3158.00 | Unterhalt immaterielle Anlagen | 1'567.10 | | 3'800 | | 4'667.55 | |
| 3160.00 | Miete und Pacht Liegenschaften | 1'275.00 | | 3'100 | | | |
| 3161.00 | Mieten, Benützungskosten Mobilien | 3'087.20 | | 6'500 | | | |
| 3300.40 | Planmässige Abschreibungen Hochbauten VV | 566.00 | | 600 | | 566.00 | |
| 3910.00 | Interne Verrechnung von Dienstleistungen | 22'765.25 | | 36'000 | | 326.55 | |
| 4120.00 | Konzessionen | | 16'385.00 | | 36'600 | | |

Erfolgsrechnung Einzelkonten nach Funktionen

Rechnung / Pol. Gemeinde 1.1.2021 - 31.12.2021 RE ER Funkt 6stellig
Gemeinde Grüningen

| Nummer | Bezeichnung | Rechnung 2021 | | Budget 2021 | | Rechnung 2020 | |
|-------------|---|-------------------|-------------------|----------------|----------------|-------------------|------------------|
| | | Aufwand | Ertrag | Aufwand | Ertrag | Aufwand | Ertrag |
| 4240.00 | Benützungsgebühren und Dienstleistungen | | 4'600.00 | | 10'000 | | |
| 4260.00 | Rückerstattungen und Kostenbeteiligungen Dritter | | 4'860.00 | | 10'200 | | |
| 15 | Feuerwehr | 233'821.65 | 16'631.40 | 266'300 | 17'000 | 234'431.15 | 19'577.25 |
| | <i>Nettoergebnis</i> | | <i>217'190.25</i> | | <i>249'300</i> | | |
| 150 | Feuerwehr | 233'821.65 | 16'631.40 | 266'300 | 17'000 | 234'431.15 | 19'577.25 |
| | <i>Nettoergebnis</i> | | <i>217'190.25</i> | | <i>249'300</i> | | |
| 1500 | Feuerwehr | 233'821.65 | 16'631.40 | 266'300 | 17'000 | 234'431.15 | 19'577.25 |
| | <i>Nettoergebnis</i> | | <i>217'190.25</i> | | <i>249'300</i> | | |
| 3000.00 | Entschädigungen, Tag- und Sitzungsgelder an Behörden und Kommissionen | 36'759.50 | | 37'000 | | 38'539.50 | |
| 3010.01 | Sold für Einsätze | 15'687.50 | | 20'000 | | 28'257.15 | |
| 3010.02 | Sold für Uebungen | 58'835.00 | | 66'000 | | 32'218.40 | |
| 3010.03 | Besoldung Materialwart | 12'133.25 | | 12'000 | | 9'844.60 | |
| 3050.00 | AG-Beiträge AHV, IV, EO, ALV, Verwaltungskosten | 2'655.15 | | 2'500 | | 2'503.75 | |
| 3053.00 | AG-Beiträge an Unfall- und Personal-Haftpflichtversicherungen | 94.40 | | 100 | | 76.05 | |
| 3054.00 | AG-Beiträge an Familienausgleichskasse | 147.80 | | 200 | | 119.60 | |
| 3055.00 | AG-Beiträge an Krankentaggeldversicherungen | 22.15 | | 100 | | 1.45 | |
| 3090.00 | Aus- und Weiterbildung des Personals | 15'299.55 | | 15'300 | | 26'022.90 | |
| 3099.00 | Übriger Personalaufwand | 5'739.50 | | 6'000 | | 3'502.95 | |
| 3101.00 | Betriebs-, Verbrauchsmaterial | 7'158.25 | | 5'600 | | 5'353.75 | |
| 3102.00 | Drucksachen, Publikationen | 68.25 | | 400 | | | |
| 3103.00 | Fachliteratur, Zeitschriften | 525.00 | | 700 | | 525.00 | |
| 3110.00 | Anschaffung Büromöbel und -geräte | | | | | 25.85 | |
| 3111.00 | Anschaffung Apparate, Maschinen, Geräte, Fahrzeuge, Werkzeuge | 13'388.05 | | 15'000 | | 12'800.10 | |
| 3112.00 | Anschaffung Kleider, Wäsche, Vorhänge | 4'757.50 | | 5'000 | | 7'343.10 | |
| 3120.00 | Ver- und Entsorgung Liegenschaften VV | 1'131.20 | | 1'000 | | 1'004.25 | |
| 3130.00 | Dienstleistungen Dritter | 14'712.50 | | 23'400 | | 22'221.70 | |
| 3131.01 | Baukontrollen | 2'812.00 | | 6'000 | | 5'479.00 | |
| 3133.00 | Informatik-Nutzungsaufwand | 316.30 | | 300 | | 299.70 | |
| 3134.00 | Sachversicherungsprämien | 4'727.40 | | 5'000 | | 4'902.20 | |
| 3137.00 | Steuern und Abgaben | 130.40 | | | | | |
| 3151.00 | Unterhalt Apparate, Maschinen, Geräte, Fahrzeuge, Werkzeuge | 17'932.00 | | 20'000 | | 19'929.65 | |
| 3170.00 | Reisekosten und Spesen | | | 500 | | | |
| 3199.00 | Übriger Betriebsaufwand | | | 1'000 | | 275.00 | |
| 3300.60 | Planmässige Abschreibungen Mobilien VV | 16'345.00 | | 21'500 | | 11'304.00 | |
| 3611.00 | Entschädigungen an Kantone und Konkordate | 760.00 | | | | 197.50 | |
| 3660.60 | Planmässige Abschreibungen Investitionsbeiträge an private Organisationen ohne Erwerbszweck | 1'684.00 | | 1'700 | | 1'684.00 | |
| 4210.00 | Gebühren für Amtshandlungen | | 3'150.00 | | | | |
| 4250.00 | Verkäufe | | | | | | 8'354.00 |
| 4260.00 | Rückerstattungen und Kostenbeteiligungen Dritter | | 9'424.25 | | 14'000 | | 10'449.00 |
| 4631.00 | Beiträge von Kantonen und Konkordaten | | 4'057.15 | | 3'000 | | 774.25 |
| 16 | Verteidigung | 35'297.05 | 600.00 | 45'500 | 5'200 | 56'848.05 | 22'800.00 |
| | <i>Nettoergebnis</i> | | <i>34'697.05</i> | | <i>40'300</i> | | |

Erfolgsrechnung Einzelkonten nach Funktionen

Rechnung / Pol. Gemeinde 1.1.2021 - 31.12.2021 RE ER Funkt 6stellig
Gemeinde Grüningen

| Nummer | Bezeichnung | Rechnung 2021 | | Budget 2021 | | Rechnung 2020 | |
|-------------|---|-------------------|------------------|----------------|---------------|-------------------|------------------|
| | | Aufwand | Ertrag | Aufwand | Ertrag | Aufwand | Ertrag |
| 161 | Militärische Verteidigung <i>Nettoergebnis</i> | 250.00 | | 500 | | 200.00 | |
| | | | 250.00 | | 500 | | |
| 1610 | Militärische Verteidigung <i>Nettoergebnis</i> | 250.00 | | 500 | | 200.00 | |
| | | | 250.00 | | 500 | | |
| 3170.00 | Reisekosten und Spesen | 250.00 | | 500 | | 200.00 | |
| 162 | Zivile Verteidigung <i>Nettoergebnis</i> | 35'047.05 | 600.00 | 45'000 | 5'200 | 56'648.05 | 22'800.00 |
| | | | 34'447.05 | | 39'800 | | |
| 1620 | Zivilschutz <i>Nettoergebnis</i> | 35'047.05 | 600.00 | 45'000 | 5'200 | 56'648.05 | 22'800.00 |
| | | | 34'447.05 | | 39'800 | | |
| 3612.00 | Entschädigungen an Gemeinden und Zweckverbände | 35'047.05 | | 40'000 | | 34'248.05 | |
| 3701.00 | Durchlaufende Beiträge an Kantone und Konkordate | | | 5'000 | | 22'400.00 | |
| 4611.00 | Entschädigungen von Kantonen und Konkordaten | | 600.00 | | 200 | | 400.00 |
| 4707.00 | Durchlaufende Beiträge von privaten Haushalten | | | | 5'000 | | 22'400.00 |
| 3 | KULTUR, SPORT UND FREIZEIT <i>Nettoergebnis</i> | 413'658.90 | 84'198.25 | 476'300 | 68'500 | 400'703.85 | 52'179.10 |
| | | | 329'460.65 | | 407'800 | | |
| 31 | Kulturerbe <i>Nettoergebnis</i> | 500.00 | | 5'700 | | 1'168.90 | |
| | | | 500.00 | | 5'700 | | |
| 312 | Denkmalpflege und Heimatschutz <i>Nettoergebnis</i> | 500.00 | | 5'700 | | 1'168.90 | |
| | | | 500.00 | | 5'700 | | |
| 3120 | Denkmalpflege und Heimatschutz <i>Nettoergebnis</i> | 500.00 | | 5'700 | | 1'168.90 | |
| | | | 500.00 | | 5'700 | | |
| 3130.00 | Dienstleistungen Dritter | 500.00 | | 700 | | 660.00 | |
| 3132.00 | Honorare externe Berater, Gutachter, Fachexperten usw. | | | 5'000 | | 508.90 | |
| 32 | Kultur, übrige <i>Nettoergebnis</i> | 148'404.75 | 15'675.40 | 158'700 | 20'500 | 128'018.00 | 15'398.20 |
| | | | 132'729.35 | | 138'200 | | |
| 321 | Bibliotheken <i>Nettoergebnis</i> | 70'000.00 | | 70'000 | | 70'000.00 | |
| | | | 70'000.00 | | 70'000 | | |
| 3210 | Bibliotheken <i>Nettoergebnis</i> | 70'000.00 | | 70'000 | | 70'000.00 | |
| | | | 70'000.00 | | 70'000 | | |
| 3636.00 | Beiträge an private Organisationen ohne Erwerbszweck | 70'000.00 | | 70'000 | | 70'000.00 | |
| 322 | Konzert und Theater <i>Nettoergebnis</i> | 17'050.00 | | 23'800 | | 18'700.00 | |
| | | | 17'050.00 | | 23'800 | | |
| 3220 | Konzert und Theater <i>Nettoergebnis</i> | 17'050.00 | | 23'800 | | 18'700.00 | |
| | | | 17'050.00 | | 23'800 | | |
| 3635.00 | Beiträge an private Unternehmungen | 6'750.00 | | 12'300 | | 7'900.00 | |

Erfolgsrechnung Einzelkonten nach Funktionen

Rechnung / Pol. Gemeinde 1.1.2021 - 31.12.2021 RE ER Funkt 6stellig
Gemeinde Grüningen

| Nummer | Bezeichnung | Rechnung 2021 | | Budget 2021 | | Rechnung 2020 | |
|-------------|---|-------------------|---------------------------------------|----------------|---------------------------------|-------------------|------------------|
| | | Aufwand | Ertrag | Aufwand | Ertrag | Aufwand | Ertrag |
| 3636.00 | Beiträge an private Organisationen ohne Erwerbszweck | 10'300.00 | | 11'500 | | 10'800.00 | |
| 329 | Kultur, übriges <i>Nettoergebnis</i> | 61'354.75 | 15'675.40 <i>45'679.35</i> | 64'900 | 20'500 <i>44'400</i> | 39'318.00 | 15'398.20 |
| 3290 | Kultur, übriges <i>Nettoergebnis</i> | 17'943.95 | 7'760.00 <i>10'183.95</i> | 20'400 | 4'500 <i>15'900</i> | 7'220.95 | 11'662.00 |
| 3101.00 | Betriebs-, Verbrauchsmaterial | | | 1'000 | | | |
| 3102.00 | Drucksachen, Publikationen | 1'000.60 | | 500 | | | |
| 3111.00 | Anschaffung Apparate, Maschinen, Geräte, Fahrzeuge, Werkzeuge | 1'098.00 | | | | | |
| 3130.00 | Dienstleistungen Dritter | 8'778.00 | | 8'500 | | 278.80 | |
| 3170.00 | Reisekosten und Spesen | | | 600 | | | |
| 3636.00 | Beiträge an private Organisationen ohne Erwerbszweck | 7'067.35 | | 9'800 | | 6'942.15 | |
| 4240.00 | Benützungsgebühren und Dienstleistungen | | 735.00 | | | | |
| 4260.00 | Rückerstattungen und Kostenbeteiligungen Dritter | | 600.00 | | | | |
| 4631.00 | Beiträge von Kantonen und Konkordaten | | 6'425.00 | | 4'500 | | 11'662.00 |
| 3291 | Kultur, Kulturkommission kultSichtig <i>Nettoergebnis</i> | 43'410.80 | 7'915.40 <i>35'495.40</i> | 44'500 | 16'000 <i>28'500</i> | 32'097.05 | 3'736.20 |
| 3000.00 | Entschädigungen, Tag- und Sitzungsgelder an Behörden und Kommissionen | 4'595.00 | | 6'700 | | 4'120.00 | |
| 3010.00 | Löhne des Verwaltungs- und Betriebspersonals | | | | | 212.15 | |
| 3053.00 | AG-Beiträge an Unfall- und Personal-Haftpflichtversicherungen | 28.65 | | | | 25.25 | |
| 3099.00 | Übriger Personalaufwand | | | 500 | | 598.40 | |
| 3101.00 | Betriebs-, Verbrauchsmaterial | 4'315.20 | | 800 | | 342.50 | |
| 3102.00 | Drucksachen, Publikationen | 4'422.70 | | 4'700 | | 4'852.90 | |
| 3130.00 | Dienstleistungen Dritter | 30'033.55 | | 31'300 | | 20'855.75 | |
| 3133.00 | Informatik-Nutzungsaufwand | 15.70 | | 100 | | 10.70 | |
| 3137.00 | Steuern und Abgaben | | | 300 | | 681.55 | |
| 3170.00 | Reisekosten und Spesen | | | 100 | | 397.85 | |
| 4240.00 | Benützungsgebühren und Dienstleistungen | | 7'915.40 | | 16'000 | | 3'736.20 |
| 33 | Medien <i>Nettoergebnis</i> | 20'633.45 | 20'633.45 | 23'900 | 23'900 | 21'065.95 | |
| 332 | Massenmedien <i>Nettoergebnis</i> | 20'633.45 | 20'633.45 | 23'900 | 23'900 | 21'065.95 | |
| 3320 | Massenmedien <i>Nettoergebnis</i> | 20'633.45 | 20'633.45 | 23'900 | 23'900 | 21'065.95 | |
| 3130.00 | Dienstleistungen Dritter | 14'640.25 | | 14'000 | | 15'519.70 | |
| 3133.00 | Informatik-Nutzungsaufwand | 5'993.20 | | 9'900 | | 5'546.25 | |
| 34 | Sport und Freizeit <i>Nettoergebnis</i> | 244'120.70 | 68'522.85 <i>175'597.85</i> | 288'000 | 48'000 <i>240'000</i> | 250'451.00 | 36'780.90 |
| 341 | Sport <i>Nettoergebnis</i> | 236'612.50 | 68'522.85 <i>168'089.65</i> | 286'800 | 48'000 <i>238'800</i> | 247'200.65 | 36'780.90 |

Erfolgsrechnung Einzelkonten nach Funktionen

Rechnung / Pol. Gemeinde 1.1.2021 - 31.12.2021 RE ER Funkt 6stellig
Gemeinde Grüningen

| Nummer | Bezeichnung | Rechnung 2021 | | Budget 2021 | | Rechnung 2020 | |
|-------------|---|---------------------|---------------------|------------------|------------------|---------------------|------------------|
| | | Aufwand | Ertrag | Aufwand | Ertrag | Aufwand | Ertrag |
| 3410 | Sport | 236'612.50 | 68'522.85 | 286'800 | 48'000 | 247'200.65 | 36'780.90 |
| | <i>Nettoergebnis</i> | | <i>168'089.65</i> | | <i>238'800</i> | | |
| 3010.00 | Löhne des Verwaltungs- und Betriebspersonals | 117'198.15 | | 117'800 | | 126'221.25 | |
| 3010.08 | Überstunden und Ferien | -13'974.50 | | | | -5'483.20 | |
| 3010.09 | Erstattung von Lohn des Verwaltungs- und Betriebspersonals | | | -1'000 | | -15'736.00 | |
| 3050.00 | AG-Beiträge AHV, IV, EO, ALV, Verwaltungskosten | 7'506.15 | | 7'600 | | 7'094.70 | |
| 3052.00 | AG-Beiträge an Pensionskassen | 11'343.70 | | 11'500 | | 11'407.70 | |
| 3053.00 | AG-Beiträge an Unfall- und Personal-Haftpflichtversicherungen | 2'561.35 | | 3'200 | | 2'391.05 | |
| 3054.00 | AG-Beiträge an Familienausgleichskasse | 1'402.95 | | 1'400 | | 1'331.15 | |
| 3055.00 | AG-Beiträge an Krankentaggeldversicherungen | 1'042.65 | | 1'300 | | 991.85 | |
| 3090.00 | Aus- und Weiterbildung des Personals | 320.00 | | 1'000 | | | |
| 3091.00 | Personalwerbung | 797.00 | | 500 | | 366.20 | |
| 3099.00 | Übriger Personalaufwand | | | | | 62.00 | |
| 3101.00 | Betriebs-, Verbrauchsmaterial | 13'335.80 | | 20'300 | | 16'079.95 | |
| 3102.00 | Drucksachen, Publikationen | 74.00 | | | | | |
| 3111.00 | Anschaffung Apparate, Maschinen, Geräte, Fahrzeuge, Werkzeuge | 5'620.05 | | 27'500 | | 2'314.90 | |
| 3120.00 | Ver- und Entsorgung Liegenschaften VV | 22'010.40 | | 25'400 | | 21'974.75 | |
| 3130.00 | Dienstleistungen Dritter | 4'144.90 | | 3'200 | | 2'907.55 | |
| 3133.00 | Informatik-Nutzungsaufwand | 129.15 | | 500 | | 1'636.95 | |
| 3134.00 | Sachversicherungsprämien | 290.40 | | 300 | | 290.40 | |
| 3144.00 | Unterhalt Hochbauten, Gebäude | 22'325.70 | | 20'700 | | 25'523.95 | |
| 3151.00 | Unterhalt Apparate, Maschinen, Geräte, Fahrzeuge, Werkzeuge | 2'963.05 | | 2'800 | | 242.50 | |
| 3161.00 | Mieten, Benützungskosten Mobilien | 12'508.55 | | 12'800 | | 12'707.05 | |
| 3192.00 | Abgeltung von Rechten | 909.00 | | 1'000 | | 902.00 | |
| 3300.10 | Planmässige Abschreibungen Strassen und Verkehrswege VV | | | 16'300 | | | |
| 3300.30 | Planmässige Abschreibungen übrige Tiefbauten VV | 16'328.00 | | | | 16'328.00 | |
| 3300.40 | Planmässige Abschreibungen Hochbauten VV | 1'413.00 | | 1'400 | | 1'413.00 | |
| 3612.00 | Entschädigungen an Gemeinden und Zweckverbände | | | 500 | | | |
| 3636.00 | Beiträge an private Organisationen ohne Erwerbszweck | 300.00 | | 800 | | | |
| 3910.00 | Interne Verrechnung von Dienstleistungen | 6'063.05 | | 10'000 | | 16'232.95 | |
| 4240.00 | Benützungsgebühren und Dienstleistungen | | 49'756.85 | | 28'000 | | 32'618.65 |
| 4910.00 | Interne Verrechnung von Dienstleistungen | | 18'766.00 | | 20'000 | | 4'162.25 |
| 342 | Freizeit | 7'508.20 | | 1'200 | | 3'250.35 | |
| | <i>Nettoergebnis</i> | | <i>7'508.20</i> | | <i>1'200</i> | | |
| 3420 | Freizeit | 7'508.20 | | 1'200 | | 3'250.35 | |
| | <i>Nettoergebnis</i> | | <i>7'508.20</i> | | <i>1'200</i> | | |
| 3101.00 | Betriebs-, Verbrauchsmaterial | 678.25 | | | | 2'695.15 | |
| 3130.00 | Dienstleistungen Dritter | 100.00 | | 200 | | 200.00 | |
| 3140.00 | Unterhalt an Grundstücken | 6'729.95 | | 1'000 | | 355.20 | |
| 4 | GESUNDHEIT | 1'309'173.55 | | 1'013'700 | | 1'203'732.70 | |
| | <i>Nettoergebnis</i> | | <i>1'309'173.55</i> | | <i>1'013'700</i> | | |
| 41 | Spitäler, Kranken- und Pflegeheime | 624'824.70 | | 461'000 | | 580'735.35 | |
| | <i>Nettoergebnis</i> | | <i>624'824.70</i> | | <i>461'000</i> | | |

Erfolgsrechnung Einzelkonten nach Funktionen

Rechnung / Pol. Gemeinde 1.1.2021 - 31.12.2021 RE ER Funkt 6stellig
Gemeinde Grüningen

| Nummer | Bezeichnung | Rechnung 2021 | | Budget 2021 | | Rechnung 2020 | |
|-------------|--|-------------------|------------|----------------|---------|-------------------|--------|
| | | Aufwand | Ertrag | Aufwand | Ertrag | Aufwand | Ertrag |
| 412 | Kranken-, Alters- und Pflegeheime <i>Nettoergebnis</i> | 624'824.70 | | 461'000 | | 580'735.35 | |
| | | | 624'824.70 | | 461'000 | | |
| 4125 | Pflegefinanzierung Alters- und Pflegeheime <i>Nettoergebnis</i> | 624'824.70 | | 461'000 | | 580'735.35 | |
| | | | 624'824.70 | | 461'000 | | |
| 3632.40 | Beiträge an Gemeinden und Zweckverbände Langzeitpflege | 37'436.45 | | 1'000 | | 8'754.35 | |
| 3632.45 | Beiträge an Gemeinden und Zweckverbände Akut-/ÜP | 3'086.30 | | 1'000 | | | |
| 3634.40 | Beiträge an öffentliche Unternehmungen Langzeitpflege | 194'547.15 | | 150'000 | | 194'669.30 | |
| 3634.45 | Beiträge an öffentliche Unternehmungen Akut-/ÜP | 9'332.40 | | 5'000 | | 6'633.00 | |
| 3635.40 | Beiträge an private Unternehmungen Langzeitpflege | 376'474.40 | | 300'000 | | 370'678.70 | |
| 3635.45 | Beiträge an private Unternehmungen Akut-/ÜP | 3'948.00 | | 4'000 | | | |
| 42 | Ambulante Krankenpflege <i>Nettoergebnis</i> | 616'374.00 | | 488'000 | | 558'269.40 | |
| | | | 616'374.00 | | 488'000 | | |
| 421 | Ambulante Krankenpflege <i>Nettoergebnis</i> | 616'374.00 | | 488'000 | | 558'269.40 | |
| | | | 616'374.00 | | 488'000 | | |
| 4210 | Ambulante Krankenpflege <i>Nettoergebnis</i> | | | 18'000 | | -18'000.00 | |
| | | | | | 18'000 | | |
| 3640.50 | Wertberichtigungen Darlehen VV an private Unternehmungen | | | | | -18'000.00 | |
| 3660.50 | Planmässige Abschreibungen Investitionsbeiträge an private Unternehmungen | | | 18'000 | | | |
| 4215 | Pflegefinanzierung ambulante Krankenpflege (Spitex) <i>Nettoergebnis</i> | 616'374.00 | | 470'000 | | 576'269.40 | |
| | | | 616'374.00 | | 470'000 | | |
| 3634.00 | Beiträge an öffentliche Unternehmungen | 591'672.60 | | 450'000 | | 544'339.80 | |
| 3635.00 | Beiträge an private Unternehmungen | 24'701.40 | | 20'000 | | 31'929.60 | |
| 43 | Gesundheitsprävention <i>Nettoergebnis</i> | 36'187.70 | | 36'000 | | 36'823.75 | |
| | | | 36'187.70 | | 36'000 | | |
| 431 | Alkohol- und Drogenprävention <i>Nettoergebnis</i> | 35'507.80 | | 35'300 | | 34'350.90 | |
| | | | 35'507.80 | | 35'300 | | |
| 4310 | Alkohol- und Drogenprävention <i>Nettoergebnis</i> | 35'507.80 | | 35'300 | | 34'350.90 | |
| | | | 35'507.80 | | 35'300 | | |
| 3634.00 | Beiträge an öffentliche Unternehmungen | 35'507.80 | | 35'300 | | 34'350.90 | |
| 432 | Krankheitsbekämpfung, übrige | | | | | 1'814.15 | |
| 4320 | Krankheitsbekämpfung, übrige | | | | | 1'814.15 | |
| 3099.00 | Übriger Personalaufwand | | | | | 1'513.00 | |
| 3102.00 | Drucksachen, Publikationen | | | | | 301.15 | |
| 434 | Lebensmittelkontrolle <i>Nettoergebnis</i> | 679.90 | | 700 | | 658.70 | |
| | | | 679.90 | | 700 | | |

Erfolgsrechnung Einzelkonten nach Funktionen

Rechnung / Pol. Gemeinde 1.1.2021 - 31.12.2021 RE ER Funkt 6stellig
Gemeinde Grüningen

| Nummer | Bezeichnung | Rechnung 2021 | | Budget 2021 | | Rechnung 2020 | |
|-------------|---|---------------------|---------------------|------------------|------------------|---------------------|---------------------|
| | | Aufwand | Ertrag | Aufwand | Ertrag | Aufwand | Ertrag |
| 4340 | Lebensmittelkontrolle | 679.90 | | 700 | | 658.70 | |
| | <i>Nettoergebnis</i> | | 679.90 | | 700 | | |
| 3130.00 | Dienstleistungen Dritter | 679.90 | | 700 | | 658.70 | |
| 49 | Gesundheitswesen, übriges | 31'787.15 | | 28'700 | | 27'904.20 | |
| | <i>Nettoergebnis</i> | | 31'787.15 | | 28'700 | | |
| 490 | Gesundheitswesen, übriges | 31'787.15 | | 28'700 | | 27'904.20 | |
| | <i>Nettoergebnis</i> | | 31'787.15 | | 28'700 | | |
| 4900 | Gesundheitswesen, übrige | 31'787.15 | | 28'700 | | 27'904.20 | |
| | <i>Nettoergebnis</i> | | 31'787.15 | | 28'700 | | |
| 3101.00 | Betriebs-, Verbrauchsmaterial | 142.00 | | | | | |
| 3102.00 | Drucksachen, Publikationen | | | 1'000 | | 801.40 | |
| 3130.00 | Dienstleistungen Dritter | 18'422.90 | | 20'200 | | 18'633.80 | |
| 3132.00 | Honorare externe Berater, Gutachter, Fachexperten usw. | 5'640.00 | | | | | |
| 3199.00 | Übriger Betriebsaufwand | 180.00 | | 500 | | 358.00 | |
| 3631.00 | Beiträge an Kantone und Konkordate | 7'402.25 | | 7'000 | | 5'613.10 | |
| 3634.00 | Beiträge an öffentliche Unternehmungen | | | | | 2'497.90 | |
| 5 | SOZIALE SICHERHEIT | 3'151'515.37 | 1'488'068.40 | 3'049'700 | 1'458'700 | 2'925'644.07 | 1'530'676.77 |
| | <i>Nettoergebnis</i> | | 1'663'446.97 | | 1'591'000 | | |
| 51 | Krankheit und Unfall | 115'685.60 | 116'873.40 | 90'000 | 90'000 | 164'354.95 | 165'066.82 |
| | <i>Nettoergebnis</i> | 1'187.80 | | | | | |
| 512 | Prämienverbilligungen | 115'685.60 | 116'873.40 | 90'000 | 90'000 | 164'354.95 | 165'066.82 |
| | <i>Nettoergebnis</i> | 1'187.80 | | | | | |
| 5120 | Prämienverbilligungen | 115'685.60 | 116'873.40 | 90'000 | 90'000 | 164'354.95 | 165'066.82 |
| | <i>Nettoergebnis</i> | 1'187.80 | | | | | |
| 3635.10 | Beiträge an Krankenkassen für Sozialhilfeempfänger | 72'044.50 | | | | 95'620.45 | |
| 3637.10 | Beiträge an KK für Sozialhilfeempfänger | 43'641.10 | | 90'000 | | 68'734.50 | |
| 4290.00 | Übrige Entgelte | | | | | | 1'825.15 |
| 4630.00 | Beiträge vom Bund | | 39'254.60 | | 49'000 | | 64'527.77 |
| 4631.00 | Beiträge von Kantonen und Konkordaten | | 32'117.40 | | 40'000 | | 52'795.45 |
| 4637.10 | Durch Sozialhilfeempfänger rückerstattete Prämien; IPV, RDP und weitere nachträgliche Erträge | | 43'765.40 | | 1'000 | | 45'918.45 |
| 4637.11 | Durch EL-Bezüger rückerstattete Prämien | | 1'736.00 | | | | |
| 52 | Invalidität | 675'678.90 | 339'959.00 | 554'000 | 277'000 | 586'858.90 | 267'778.00 |
| | <i>Nettoergebnis</i> | | 335'719.90 | | 277'000 | | |
| 522 | Ergänzungsleistungen IV | 675'678.90 | 339'959.00 | 554'000 | 277'000 | 586'858.90 | 267'778.00 |
| | <i>Nettoergebnis</i> | | 335'719.90 | | 277'000 | | |
| 5220 | Ergänzungsleistungen IV | 675'678.90 | 339'959.00 | 554'000 | 277'000 | 586'858.90 | 267'778.00 |

Erfolgsrechnung Einzelkonten nach Funktionen

Rechnung / Pol. Gemeinde 1.1.2021 - 31.12.2021 RE ER Funkt 6stellig
Gemeinde Grüningen

| Nummer | Bezeichnung | Rechnung 2021 | | Budget 2021 | | Rechnung 2020 | |
|-------------|--|-------------------|-------------------|----------------|----------------|-------------------|-------------------|
| | | Aufwand | Ertrag | Aufwand | Ertrag | Aufwand | Ertrag |
| | <i>Nettoergebnis</i> | | 335'719.90 | | 277'000 | | |
| 3132.00 | Honorare externe Berater, Gutachter, Fachexperten usw. | | | 1'000 | | 167.40 | |
| 3637.20 | Ergänzungsleistungen zur IV | 646'826.00 | | 515'000 | | 554'601.00 | |
| 3637.22 | EL-Krankheits- und Behinderungskosten zur IV | 28'852.90 | | 38'000 | | 32'090.50 | |
| 4631.00 | Beiträge von Kantonen und Konkordaten | | 335'720.00 | | 276'000 | | 250'576.00 |
| 4637.20 | Rückerstattungen Ergänzungsleistungen zur IV | | 4'239.00 | | 1'000 | | 17'202.00 |
| 53 | Alter + Hinterlassene | 856'945.27 | 546'231.20 | 963'700 | 582'000 | 829'775.60 | 495'841.75 |
| | <i>Nettoergebnis</i> | | 310'714.07 | | 381'700 | | |
| 531 | Alters- + Hinterlassenenversicherung AHV | 3'938.55 | 5'378.20 | 6'000 | 5'300 | 9'207.45 | 5'384.20 |
| | <i>Nettoergebnis</i> | 1'439.65 | | | 700 | | |
| 5310 | Alters- + Hinterlassenenversicherung AHV | 3'938.55 | 5'378.20 | 6'000 | 5'300 | 9'207.45 | 5'384.20 |
| | <i>Nettoergebnis</i> | 1'439.65 | | | 700 | | |
| 3633.00 | Beiträge an öffentliche Sozialversicherungen | 3'938.55 | | 6'000 | | 9'207.45 | |
| 4613.00 | Entschädigungen von öffentlichen Sozialversicherungen | | 5'378.20 | | 5'300 | | 5'384.20 |
| 532 | Ergänzungsleistungen AHV | 664'779.55 | 338'763.00 | 731'000 | 367'000 | 648'190.10 | 292'843.50 |
| | <i>Nettoergebnis</i> | | 326'016.55 | | 364'000 | | |
| 5320 | Ergänzungsleistungen AHV | 664'779.55 | 338'763.00 | 731'000 | 367'000 | 648'190.10 | 292'843.50 |
| | <i>Nettoergebnis</i> | | 326'016.55 | | 364'000 | | |
| 3132.00 | Honorare externe Berater, Gutachter, Fachexperten usw. | 334.80 | | 1'000 | | 778.40 | |
| 3637.21 | Ergänzungsleistungen zur AHV | 590'130.00 | | 650'000 | | 577'081.00 | |
| 3637.23 | EL-Krankheits- und Behinderungskosten zur AHV | 74'314.75 | | 80'000 | | 70'330.70 | |
| 4631.00 | Beiträge von Kantonen und Konkordaten | | 325'682.00 | | 363'000 | | 278'589.00 |
| 4637.21 | Rückerstattungen Ergänzungsleistungen zur AHV | | 13'081.00 | | 4'000 | | 14'220.00 |
| 4637.23 | Rückerstattungen EL-Krankheits- und Behinderungskosten zur AHV | | | | | | 34.50 |
| 534 | Wohnen im Alter (ohne Pflege) | 181'275.52 | 202'090.00 | 214'800 | 209'700 | 167'252.70 | 197'614.05 |
| | <i>Nettoergebnis</i> | 20'814.48 | | | 5'100 | | |
| 5340 | Wohnen im Alter (ohne Pflege) | 181'275.52 | 202'090.00 | 214'800 | 209'700 | 167'252.70 | 197'614.05 |
| | <i>Nettoergebnis</i> | 20'814.48 | | | 5'100 | | |
| 3010.00 | Löhne des Verwaltungs- und Betriebspersonals | 3'477.50 | | 4'000 | | 10'867.50 | |
| 3010.09 | Erstattung von Lohn des Verwaltungs- und Betriebspersonals | | | | | -5'604.00 | |
| 3050.00 | AG-Beiträge AHV, IV, EO, ALV, Verwaltungskosten | 119.00 | | 300 | | 311.40 | |
| 3053.00 | AG-Beiträge an Unfall- und Personal-Haftpflichtversicherungen | 25.95 | | 100 | | 46.40 | |
| 3054.00 | AG-Beiträge an Familienausgleichskasse | 22.25 | | 100 | | 58.45 | |
| 3055.00 | AG-Beiträge an Krankentaggeldversicherungen | 44.00 | | 100 | | 58.20 | |
| 3099.00 | Übriger Personalaufwand | | | 300 | | | |
| 3101.00 | Betriebs-, Verbrauchsmaterial | 1'962.60 | | 2'800 | | 1'893.80 | |
| 3102.00 | Drucksachen, Publikationen | | | 1'000 | | 302.65 | |
| 3111.00 | Anschaffung Apparate, Maschinen, Geräte, Fahrzeuge, Werkzeuge | 1'814.15 | | 1'000 | | 1'502.50 | |
| 3120.00 | Ver- und Entsorgung Liegenschaften VV | 42'016.35 | | 35'600 | | 34'221.35 | |
| 3130.00 | Dienstleistungen Dritter | 2'928.30 | | 2'900 | | 2'873.00 | |
| 3134.00 | Sachversicherungsprämien | 1'861.05 | | 1'900 | | 1'861.05 | |

Erfolgsrechnung Einzelkonten nach Funktionen

Rechnung / Pol. Gemeinde 1.1.2021 - 31.12.2021 RE ER Funkt 6stellig
Gemeinde Grüningen

| Nummer | Bezeichnung | Rechnung 2021 | | Budget 2021 | | Rechnung 2020 | |
|-------------|---|-------------------|-----------------|----------------|--------------|-------------------|-----------------|
| | | Aufwand | Ertrag | Aufwand | Ertrag | Aufwand | Ertrag |
| 3144.00 | Unterhalt Hochbauten, Gebäude | 94'037.75 | | 129'700 | | 91'509.20 | |
| 3151.00 | Unterhalt Apparate, Maschinen, Geräte, Fahrzeuge, Werkzeuge | | | 800 | | | |
| 3199.00 | Übriger Betriebsaufwand | | | 1'200 | | 160.00 | |
| 3300.40 | Planmässige Abschreibungen Hochbauten VV | 9'445.77 | | 9'500 | | 9'445.00 | |
| 3910.00 | Interne Verrechnung von Dienstleistungen | 15'364.80 | | 14'500 | | 8'875.20 | |
| 3940.00 | Interne Verrechnung von kalkulatorischen Zinsen und Finanzaufwand | 8'156.05 | | 9'000 | | 8'871.00 | |
| 4260.01 | Rückerstattungen von Raumnebenkosten | | 40'290.00 | | 41'000 | | 40'614.05 |
| 4470.00 | Pacht- und Mietzinse Liegenschaften VV | | 161'800.00 | | 168'700 | | 157'000.00 |
| 535 | Leistungen an das Alter | 6'951.65 | | 11'900 | | 5'125.35 | |
| | <i>Nettoergebnis</i> | | 6'951.65 | | 11'900 | | |
| 5350 | Leistungen an das Alter | 6'951.65 | | 11'900 | | 5'125.35 | |
| | <i>Nettoergebnis</i> | | 6'951.65 | | 11'900 | | |
| 3103.00 | Fachliteratur, Zeitschriften | 6'451.65 | | 6'400 | | 5'125.35 | |
| 3636.00 | Beiträge an private Organisationen ohne Erwerbszweck | 500.00 | | 500 | | | |
| 3637.00 | Beiträge an private Haushalte | | | 5'000 | | | |
| 54 | Familie und Jugend | 383'756.48 | 8'073.15 | 378'800 | 2'000 | 339'349.93 | 3'043.10 |
| | <i>Nettoergebnis</i> | | 375'683.33 | | 376'800 | | |
| 543 | Alimentenbevorschussung und -inkasso | 14'052.65 | 7'573.15 | 20'000 | 2'000 | 20'460.40 | 2'725.35 |
| | <i>Nettoergebnis</i> | | 6'479.50 | | 18'000 | | |
| 5430 | Alimentenbevorschussung und -inkasso | 14'052.65 | 7'573.15 | 20'000 | 2'000 | 20'460.40 | 2'725.35 |
| | <i>Nettoergebnis</i> | | 6'479.50 | | 18'000 | | |
| 3637.00 | Beiträge an private Haushalte | 14'052.65 | | 20'000 | | 20'460.40 | |
| 4637.00 | Beiträge von privaten Haushalten | | 7'573.15 | | 2'000 | | 2'725.35 |
| 544 | Jugendschutz | 297'149.95 | | 317'100 | | 268'772.05 | |
| | <i>Nettoergebnis</i> | | 297'149.95 | | 317'100 | | |
| 5440 | Jugendschutz | 297'149.95 | | 317'100 | | 268'772.05 | |
| | <i>Nettoergebnis</i> | | 297'149.95 | | 317'100 | | |
| 3010.00 | Löhne des Verwaltungs- und Betriebspersonals | 357.50 | | 300 | | 373.75 | |
| 3050.00 | AG-Beiträge AHV, IV, EO, ALV, Verwaltungskosten | | | | | 34.65 | |
| 3053.00 | AG-Beiträge an Unfall- und Personal-Haftpflichtversicherungen | 2.65 | | | | 5.75 | |
| 3054.00 | AG-Beiträge an Familienausgleichskasse | | | | | 6.50 | |
| 3055.00 | AG-Beiträge an Krankentaggeldversicherungen | 4.55 | | | | 6.15 | |
| 3101.00 | Betriebs-, Verbrauchsmaterial | | | | | 512.00 | |
| 3103.00 | Fachliteratur, Zeitschriften | 2'613.15 | | 2'600 | | 1'278.00 | |
| 3111.00 | Anschaffung Apparate, Maschinen, Geräte, Fahrzeuge, Werkzeuge | 879.35 | | | | 722.85 | |
| 3120.00 | Ver- und Entsorgung Liegenschaften VV | 2'082.95 | | 3'000 | | 1'846.35 | |
| 3130.00 | Dienstleistungen Dritter | | | | | 64.80 | |
| 3144.00 | Unterhalt Hochbauten, Gebäude | 16'974.85 | | 21'200 | | 5'169.25 | |
| 3611.00 | Entschädigungen an Kantone und Konkordate | 136'082.00 | | 139'000 | | 123'972.00 | |
| 3635.02 | Beitrag Grüninger Jugendarbeit | 128'055.50 | | 140'000 | | 125'000.00 | |
| 3636.00 | Beiträge an private Organisationen ohne Erwerbszweck | 9'660.00 | | 11'000 | | 9'780.00 | |

Erfolgsrechnung Einzelkonten nach Funktionen

Rechnung / Pol. Gemeinde 1.1.2021 - 31.12.2021 RE ER Funkt 6stellig
Gemeinde Grüningen

| Nummer | Bezeichnung | Rechnung 2021 | | Budget 2021 | | Rechnung 2020 | |
|-------------|--|---------------------|---------------------------------|----------------|---------------------------|-------------------|-------------------|
| | | Aufwand | Ertrag | Aufwand | Ertrag | Aufwand | Ertrag |
| 3910.00 | Interne Verrechnung von Dienstleistungen | 437.45 | | | | | |
| 545 | Leistungen an Familien <i>Nettoergebnis</i> | 72'553.88 | 500.00 72'053.88 | 41'700 | 41'700 | 50'117.48 | 317.75 |
| 5450 | Leistungen an Familien <i>Nettoergebnis</i> | 33'966.43 | 33'966.43 | 28'800 | 28'800 | 33'361.28 | |
| 3612.00 | Entschädigungen an Gemeinden und Zweckverbände | 33'966.43 | | 28'800 | | 33'361.28 | |
| 5451 | Kinderkrippen und Kinderhorte <i>Nettoergebnis</i> | 38'587.45 | 500.00 38'087.45 | 12'900 | 12'900 | 16'756.20 | 317.75 |
| 3130.00 | Dienstleistungen Dritter | 1'050.10 | | 2'900 | | | |
| 3636.00 | Beiträge an private Organisationen ohne Erwerbszweck | 35'037.35 | | 5'000 | | 16'756.20 | |
| 3637.00 | Beiträge an private Haushalte | 2'500.00 | | 5'000 | | | |
| 4260.00 | Rückerstattungen und Kostenbeteiligungen Dritter | | 500.00 | | | | 317.75 |
| 55 | Arbeitslosigkeit <i>Nettoergebnis</i> | 21'983.35 | 21'983.35 | 60'000 | 60'000 | 43'346.65 | |
| 559 | Arbeitslosigkeit <i>Nettoergebnis</i> | 21'983.35 | 21'983.35 | 60'000 | 60'000 | 43'346.65 | |
| 5590 | Arbeitslosigkeit <i>Nettoergebnis</i> | 21'983.35 | 21'983.35 | 60'000 | 60'000 | 43'346.65 | |
| 3635.00 | Beiträge an private Unternehmungen | 21'983.35 | | 60'000 | | 43'346.65 | |
| 57 | Sozialhilfe und Asylwesen <i>Nettoergebnis</i> | 1'095'465.77 | 476'931.65 618'534.12 | 991'200 | 507'700 483'500 | 961'958.04 | 598'947.10 |
| 571 | Beihilfen / Zuschüsse <i>Nettoergebnis</i> | 57'300.00 | 24'953.00 32'347.00 | 48'000 | 21'000 27'000 | 52'850.00 | 20'474.00 |
| 5710 | Beihilfen / Zuschüsse <i>Nettoergebnis</i> | 57'300.00 | 24'953.00 32'347.00 | 48'000 | 21'000 27'000 | 52'850.00 | 20'474.00 |
| 3637.24 | Beihilfen | 48'324.00 | | 41'000 | | 46'250.00 | |
| 3637.25 | Kantonalrechtliche Zuschüsse | 976.00 | | | | | |
| 3637.26 | Gemeindezuschüsse | 8'000.00 | | 7'000 | | 6'600.00 | |
| 4631.00 | Beiträge von Kantonen und Konkordaten | | 24'347.00 | | 20'000 | | 20'252.00 |
| 4637.24 | Rückerstattungen Beihilfen | | 606.00 | | 1'000 | | 222.00 |
| 572 | Wirtschaftliche Hilfe <i>Nettoergebnis</i> | 643'695.30 | 320'789.55 322'905.75 | 605'000 | 286'000 319'000 | 642'889.05 | 421'097.20 |
| 5720 | Gesetzliche wirtschaftliche Hilfe <i>Nettoergebnis</i> | 584'115.15 | 263'738.50 320'376.65 | 560'000 | 241'000 319'000 | 602'366.90 | 380'863.85 |
| 3637.30 | Gesetzliche wirtschaftliche Hilfe an schweizerische Staatsangehörige ohne Kostenersatz | 381'619.05 | | 315'000 | | 284'794.65 | |

Erfolgsrechnung Einzelkonten nach Funktionen

Rechnung / Pol. Gemeinde 1.1.2021 - 31.12.2021 RE ER Funkt 6stellig

Gemeinde Grüningen

| Nummer | Bezeichnung | Rechnung 2021 | | Budget 2021 | | Rechnung 2020 | |
|-------------|--|-------------------|-------------------|----------------|----------------|-------------------|-------------------|
| | | Aufwand | Ertrag | Aufwand | Ertrag | Aufwand | Ertrag |
| 3637.34 | Gesetzliche wirtschaftliche Hilfe an ausländische Staatsangehörige ohne Kostenersatz | 9'479.20 | | 55'000 | | 67'359.55 | |
| 3637.35 | Gesetzliche wirtschaftliche Hilfe an ausländische Staatsangehörige mit vollem Kostenersatz | 193'016.90 | | 190'000 | | 250'212.70 | |
| 4631.00 | Beiträge von Kantonen und Konkordaten | | 9'554.00 | | 16'000 | | 17'353.00 |
| 4637.30 | Rückerstattungen Dritter für schweizerische Staatsangehörige ohne Kostenersatz | | 59'498.45 | | 35'000 | | 64'318.70 |
| 4637.34 | Rückerstattungen Dritter für ausländische Staatsangehörige ohne Kostenersatz | | 580.75 | | | | 46'442.40 |
| 4637.35 | Rückerstattungen Dritter für ausländische Staatsangehörige mit vollem Kostenersatz | | 194'105.30 | | 190'000 | | 252'749.75 |
| 5721 | Freiwillige wirtschaftliche Hilfe | 59'580.15 | 57'051.05 | 45'000 | 45'000 | 40'522.15 | 40'233.35 |
| | <i>Nettoergebnis</i> | | <i>2'529.10</i> | | | | |
| 3637.00 | Beiträge an private Haushalte | 59'580.15 | | 45'000 | | 40'522.15 | |
| 4637.00 | Beiträge von privaten Haushalten | | 57'051.05 | | 45'000 | | 40'233.35 |
| 573 | Asylwesen | 256'498.85 | 98'973.10 | 276'900 | 197'000 | 195'833.30 | 153'401.90 |
| | <i>Nettoergebnis</i> | | <i>157'525.75</i> | | <i>79'900</i> | | |
| 5730 | Asylwesen | 256'498.85 | 98'973.10 | 276'900 | 197'000 | 195'833.30 | 153'401.90 |
| | <i>Nettoergebnis</i> | | <i>157'525.75</i> | | <i>79'900</i> | | |
| 3101.00 | Betriebs-, Verbrauchsmaterial | | | | | 654.20 | |
| 3120.00 | Ver- und Entsorgung Liegenschaften VV | 12'746.70 | | 18'400 | | 11'979.85 | |
| 3130.00 | Dienstleistungen Dritter | 12'296.00 | | | | | |
| 3134.00 | Sachversicherungsprämien | 1'467.40 | | | | | |
| 3144.00 | Unterhalt Hochbauten, Gebäude | 700.25 | | | | | |
| 3160.00 | Miete und Pacht Liegenschaften | 54'756.00 | | 56'100 | | 48'893.10 | |
| 3199.00 | Übriger Betriebsaufwand | | | 500 | | 256.00 | |
| 3614.00 | Entschädigungen an öffentliche Unternehmungen | 15'920.00 | | | | | |
| 3631.00 | Beiträge an Kantone und Konkordate | | | 1'900 | | 1'145.95 | |
| 3635.00 | Beiträge an private Unternehmungen | 158'473.80 | | 200'000 | | 132'878.40 | |
| 3910.00 | Interne Verrechnung von Dienstleistungen | 138.70 | | | | 25.80 | |
| 4610.00 | Entschädigungen vom Bund | | 98'973.10 | | 197'000 | | 153'401.90 |
| 579 | Fürsorge, übriges | 137'971.62 | 32'216.00 | 61'300 | 3'700 | 70'385.69 | 3'974.00 |
| | <i>Nettoergebnis</i> | | <i>105'755.62</i> | | <i>57'600</i> | | |
| 5790 | Fürsorge, übriges | 137'971.62 | 32'216.00 | 61'300 | 3'700 | 70'385.69 | 3'974.00 |
| | <i>Nettoergebnis</i> | | <i>105'755.62</i> | | <i>57'600</i> | | |
| 3000.00 | Entschädigungen, Tag- und Sitzungsgelder an Behörden und Kommissionen | 4'712.00 | | 5'500 | | 4'432.00 | |
| 3010.00 | Löhne des Verwaltungs- und Betriebspersonals | 39'724.10 | | 39'000 | | 37'948.30 | |
| 3010.08 | Überstunden und Ferien | -1'061.58 | | | | 758.54 | |
| 3010.09 | Erstattung von Lohn des Verwaltungs- und Betriebspersonals | | | | | -580.80 | |
| 3050.00 | AG-Beiträge AHV, IV, EO, ALV, Verwaltungskosten | 2'626.25 | | 2'500 | | 2'503.30 | |
| 3052.00 | AG-Beiträge an Pensionskassen | 2'133.95 | | 2'100 | | 2'030.10 | |
| 3053.00 | AG-Beiträge an Unfall- und Personal-Haftpflichtversicherungen | 890.60 | | 1'100 | | 870.75 | |

Erfolgsrechnung Einzelkonten nach Funktionen

Rechnung / Pol. Gemeinde 1.1.2021 - 31.12.2021 RE ER Funkt 6stellig
Gemeinde Grüningen

| Nummer | Bezeichnung | Rechnung 2021 | | Budget 2021 | | Rechnung 2020 | |
|-------------|--|---------------------|---------------------|------------------|------------------|---------------------|-------------------|
| | | Aufwand | Ertrag | Aufwand | Ertrag | Aufwand | Ertrag |
| 3054.00 | AG-Beiträge an Familienausgleichskasse | 490.65 | | 500 | | 469.45 | |
| 3055.00 | AG-Beiträge an Krankentaggeldversicherungen | 511.50 | | 500 | | 493.65 | |
| 3090.00 | Aus- und Weiterbildung des Personals | 330.00 | | 500 | | | |
| 3099.00 | Übriger Personalaufwand | 845.40 | | 500 | | | |
| 3103.00 | Fachliteratur, Zeitschriften | 74.00 | | 100 | | 74.00 | |
| 3130.00 | Dienstleistungen Dritter | 54'882.45 | | 7'000 | | 18'418.75 | |
| 3132.00 | Honorare externe Berater, Gutachter, Fachexperten usw. | 696.35 | | 1'000 | | 460.35 | |
| 3160.00 | Miete und Pacht Liegenschaften | 5'775.00 | | | | | |
| 3170.00 | Reisekosten und Spesen | 43.75 | | | | 58.00 | |
| 3611.00 | Entschädigungen an Kantone und Konkordate | 421.20 | | 500 | | 406.00 | |
| 3612.00 | Entschädigungen an Gemeinden und Zweckverbände | | | | | 1'543.30 | |
| 3614.01 | Entschädigungen an SVA Zürich | 24'876.00 | | | | | |
| 3636.00 | Beiträge an private Organisationen ohne Erwerbszweck | | | 500 | | 500.00 | |
| 4260.00 | Rückerstattungen und Kostenbeteiligungen Dritter | | | | | | 67.10 |
| 4611.00 | Entschädigungen von Kantonen und Konkordaten | | 4'000.00 | | 3'700 | | 3'906.90 |
| 4631.00 | Beiträge von Kantonen und Konkordaten | | 28'216.00 | | | | |
| 59 | Soziale Wohlfart, übriges | 2'000.00 | | 12'000 | | | |
| | <i>Nettoergebnis</i> | | <i>2'000.00</i> | | <i>12'000</i> | | |
| 592 | Hilfsaktionen im Inland | | | 7'000 | | | |
| | <i>Nettoergebnis</i> | | | | <i>7'000</i> | | |
| 5920 | Hilfsaktionen im Inland | | | 7'000 | | | |
| | <i>Nettoergebnis</i> | | | | <i>7'000</i> | | |
| 3632.00 | Beiträge an Gemeinden und Zweckverbände | | | 5'000 | | | |
| 3636.00 | Beiträge an private Organisationen ohne Erwerbszweck | | | 2'000 | | | |
| 593 | Hilfsaktionen im Ausland | 2'000.00 | | 5'000 | | | |
| | <i>Nettoergebnis</i> | | <i>2'000.00</i> | | <i>5'000</i> | | |
| 5930 | Hilfsaktionen im Ausland | 2'000.00 | | 5'000 | | | |
| | <i>Nettoergebnis</i> | | <i>2'000.00</i> | | <i>5'000</i> | | |
| 3638.00 | Beiträge an das Ausland | 2'000.00 | | 5'000 | | | |
| 6 | VERKEHR UND NACHRICHTENÜBERMITTLUNG | 1'414'047.01 | 190'232.25 | 1'300'400 | 177'400 | 1'277'616.03 | 189'074.15 |
| | <i>Nettoergebnis</i> | | <i>1'223'814.76</i> | | <i>1'123'000</i> | | |
| 61 | Strassenverkehr | 1'080'328.01 | 190'232.25 | 1'000'400 | 177'400 | 969'396.03 | 179'581.15 |
| | <i>Nettoergebnis</i> | | <i>890'095.76</i> | | <i>823'000</i> | | |
| 615 | Gemeindestrassen | 1'080'328.01 | 190'232.25 | 1'000'400 | 177'400 | 969'396.03 | 179'581.15 |
| | <i>Nettoergebnis</i> | | <i>890'095.76</i> | | <i>823'000</i> | | |
| 6150 | Gemeindestrassen | 1'080'328.01 | 190'232.25 | 1'000'400 | 177'400 | 969'396.03 | 179'581.15 |
| | <i>Nettoergebnis</i> | | <i>890'095.76</i> | | <i>823'000</i> | | |
| 3010.00 | Löhne des Verwaltungs- und Betriebspersonals | 326'183.05 | | 302'900 | | 326'025.55 | |
| 3010.08 | Überstunden und Ferien | 7'418.59 | | | | -5'766.99 | |

Erfolgsrechnung Einzelkonten nach Funktionen

Rechnung / Pol. Gemeinde 1.1.2021 - 31.12.2021 RE ER Funkt 6stellig
Gemeinde Grüningen

| Nummer | Bezeichnung | Rechnung 2021 | | Budget 2021 | | Rechnung 2020 | |
|-------------|---|-------------------|-------------------|----------------|----------------|-------------------|-----------------|
| | | Aufwand | Ertrag | Aufwand | Ertrag | Aufwand | Ertrag |
| 3010.09 | Erstattung von Lohn des Verwaltungs- und Betriebspersonals | | | -5'000 | | -1'438.00 | |
| 3050.00 | AG-Beiträge AHV, IV, EO, ALV, Verwaltungskosten | 21'081.85 | | 17'000 | | 22'022.80 | |
| 3052.00 | AG-Beiträge an Pensionskassen | 28'662.80 | | 27'400 | | 36'775.80 | |
| 3053.00 | AG-Beiträge an Unfall- und Personal-Haftpflichtversicherungen | 7'246.45 | | 8'000 | | 7'189.90 | |
| 3054.00 | AG-Beiträge an Familienausgleichskasse | 4'001.40 | | 4'000 | | 4'119.35 | |
| 3055.00 | AG-Beiträge an Krankentaggeldversicherungen | 2'839.45 | | 2'900 | | 2'850.35 | |
| 3090.00 | Aus- und Weiterbildung des Personals | 1'195.45 | | | | | |
| 3091.00 | Personalwerbung | 2'345.40 | | | | 3'245.95 | |
| 3099.00 | Übriger Personalaufwand | 2'292.50 | | 1'000 | | 215.20 | |
| 3101.00 | Betriebs-, Verbrauchsmaterial | 74'410.50 | | 89'300 | | 90'035.55 | |
| 3101.08 | Hausnummern, Strassenbezeichnungstafeln | 390.00 | | 500 | | 172.75 | |
| 3111.00 | Anschaffung Apparate, Maschinen, Geräte, Fahrzeuge, Werkzeuge | 25'861.05 | | 35'000 | | 49'173.80 | |
| 3120.00 | Ver- und Entsorgung Liegenschaften VV | 6'537.35 | | 7'000 | | 7'992.55 | |
| 3120.02 | Strom Strassenbeleuchtung | 18'140.35 | | 18'000 | | 16'348.25 | |
| 3130.00 | Dienstleistungen Dritter | 7'382.90 | | 5'800 | | 9'275.20 | |
| 3132.00 | Honorare externe Berater, Gutachter, Fachexperten usw. | 21'690.35 | | 20'000 | | 19'658.60 | |
| 3134.00 | Sachversicherungsprämien | 4'624.00 | | 4'400 | | 4'604.20 | |
| 3137.00 | Steuern und Abgaben | 2'913.50 | | 3'000 | | 3'271.50 | |
| 3141.10 | Winterdienst | 83'081.85 | | 37'000 | | 9'511.65 | |
| 3141.20 | Strassenreinigung | 31'942.60 | | 40'000 | | 28'569.65 | |
| 3141.30 | Unterhalt Strassenbeleuchtung | 20'357.25 | | 9'000 | | 65'979.25 | |
| 3141.40 | Belagsarbeiten, Entwässerung | 180'554.05 | | 179'000 | | 80'734.40 | |
| 3151.00 | Unterhalt Apparate, Maschinen, Geräte, Fahrzeuge, Werkzeuge | 39'975.95 | | 20'000 | | 16'327.20 | |
| 3160.00 | Miete und Pacht Liegenschaften | 9'681.60 | | 9'700 | | 9'681.60 | |
| 3161.00 | Mieten, Benützungskosten Mobilien | 12'083.95 | | 15'000 | | 14'884.70 | |
| 3170.00 | Reisekosten und Spesen | | | | | 133.00 | |
| 3190.00 | Schadenersatzleistungen | 1'000.00 | | 3'000 | | 1'000.00 | |
| 3199.00 | Übriger Betriebsaufwand | 84.00 | | | | 1'658.20 | |
| 3300.10 | Planmässige Abschreibungen Strassen und Verkehrswege VV | 115'452.92 | | 114'900 | | 131'953.72 | |
| 3300.60 | Planmässige Abschreibungen Mobilien VV | 11'603.00 | | 11'600 | | 11'604.00 | |
| 3910.00 | Interne Verrechnung von Dienstleistungen | 9'293.90 | | 20'000 | | 1'586.35 | |
| 4240.00 | Benützunggebühren und Dienstleistungen | | 15'367.90 | | 22'500 | | 12'911.20 |
| 4250.00 | Verkäufe | | | | | | 2'000.00 |
| 4260.00 | Rückerstattungen und Kostenbeteiligungen Dritter | | 13'890.55 | | | | 12'649.45 |
| 4611.00 | Entschädigungen von Kantonen und Konkordaten | | 33'233.25 | | 17'400 | | 2'346.65 |
| 4631.00 | Beiträge von Kantonen und Konkordaten | | 8'100.00 | | | | 7'980.00 |
| 4910.00 | Interne Verrechnung von Dienstleistungen | | 119'640.55 | | 137'500 | | 141'693.85 |
| 62 | Öffentlicher Verkehr | 333'719.00 | | 300'000 | | 308'220.00 | 9'493.00 |
| | <i>Nettoergebnis</i> | | <i>333'719.00</i> | | <i>300'000</i> | | |
| 621 | Bahninfrastruktur | 107'605.00 | | 108'900 | | 97'957.00 | |
| | <i>Nettoergebnis</i> | | <i>107'605.00</i> | | <i>108'900</i> | | |
| 6210 | Bahninfrastruktur | 107'605.00 | | 108'900 | | 97'957.00 | |
| | <i>Nettoergebnis</i> | | <i>107'605.00</i> | | <i>108'900</i> | | |
| 3300.10 | Planmässige Abschreibungen Strassen und Verkehrswege VV | 450.00 | | 500 | | 450.00 | |
| 3631.00 | Beiträge an Kantone und Konkordate | 107'155.00 | | 108'400 | | 97'507.00 | |

Erfolgsrechnung Einzelkonten nach Funktionen

Rechnung / Pol. Gemeinde 1.1.2021 - 31.12.2021 RE ER Funkt 6stellig
Gemeinde Grüningen

| Nummer | Bezeichnung | Rechnung 2021 | | Budget 2021 | | Rechnung 2020 | |
|-------------|---|---------------------|---------------------|------------------|------------------|---------------------|---------------------|
| | | Aufwand | Ertrag | Aufwand | Ertrag | Aufwand | Ertrag |
| 622 | Regionalverkehr <i>Nettoergebnis</i> | 224'424.00 | | 189'100 | | 208'573.00 | |
| | | | 224'424.00 | | 189'100 | | |
| 6220 | Regionalverkehr <i>Nettoergebnis</i> | 224'424.00 | | 189'100 | | 208'573.00 | |
| 3634.00 | Beiträge an öffentliche Unternehmungen | 224'424.00 | 224'424.00 | 189'100 | 189'100 | 208'573.00 | |
| 629 | Öffentlicher Verkehr, übriges <i>Nettoergebnis</i> | 1'690.00 | | 2'000 | | 1'690.00 | 9'493.00 |
| | | | 1'690.00 | | 2'000 | | |
| 6290 | Öffentlicher Verkehr, übriges <i>Nettoergebnis</i> | 1'690.00 | | 2'000 | | 1'690.00 | 9'493.00 |
| 3130.00 | Dienstleistungen Dritter | 1'690.00 | 1'690.00 | 2'000 | 2'000 | 1'690.00 | |
| 4250.00 | Verkäufe | | | | | | 9'493.00 |
| 7 | UMWELTSCHUTZ UND RAUMORDNUNG <i>Nettoergebnis</i> | 1'530'674.68 | 1'205'588.93 | 1'463'100 | 1'154'200 | 1'513'100.86 | 1'191'838.81 |
| | | | 325'085.75 | | 308'900 | | |
| 71 | Wasserversorgung <i>Nettoergebnis</i> | | 5'482.00 | 3'500 | | 16'090.70 | |
| | | 5'482.00 | | | 3'500 | | |
| 710 | Wasserversorgung <i>Nettoergebnis</i> | | 5'482.00 | 3'500 | | 16'090.70 | |
| | | 5'482.00 | | | 3'500 | | |
| 7100 | Wasserversorgung <i>Nettoergebnis</i> | | 5'482.00 | 3'500 | | 16'090.70 | |
| 3120.00 | Ver- und Entsorgung Liegenschaften VV | | | 500 | 3'500 | 102.95 | |
| 3132.00 | Honorare externe Berater, Gutachter, Fachexperten usw. | | | 3'000 | | 15'987.75 | |
| 4611.00 | Entschädigungen von Kantonen und Konkordaten | | 5'482.00 | | | | |
| 72 | Abwasserbeseitigung | 708'990.77 | 708'990.77 | 693'500 | 693'500 | 688'009.55 | 688'009.55 |
| 720 | Abwasserbeseitigung | 708'990.77 | 708'990.77 | 693'500 | 693'500 | 688'009.55 | 688'009.55 |
| 7201 | Abwasserbeseitigung [Gemeindebetrieb] | 708'990.77 | 708'990.77 | 693'500 | 693'500 | 688'009.55 | 688'009.55 |
| 3120.00 | Ver- und Entsorgung Liegenschaften VV | 1'235.65 | | 800 | | 1'480.00 | |
| 3130.00 | Dienstleistungen Dritter | 28'882.45 | | 67'400 | | 58'951.60 | |
| 3132.00 | Honorare externe Berater, Gutachter, Fachexperten usw. | 72'438.90 | | 80'000 | | 14'203.50 | |
| 3143.00 | Unterhalt übrige Tiefbauten | 12'857.65 | | 12'000 | | 10'034.65 | |
| 3161.00 | Mieten, Benützungskosten Mobilien | 461.40 | | 500 | | 220.50 | |
| 3199.00 | Übriger Betriebsaufwand | 1'649.62 | | 2'000 | | 1'059.40 | |
| 3300.30 | Planmässige Abschreibungen übrige Tiefbauten VV | -16'982.10 | | -2'500 | | -2'938.00 | |
| 3510.00 | Einlagen in Spezialfinanzierungen im EK | | | 5'700 | | 78'314.15 | |
| 3632.00 | Beiträge an Gemeinden und Zweckverbände | 566'961.15 | | 489'000 | | 489'717.20 | |
| 3910.00 | Interne Verrechnung von Dienstleistungen | 41'032.75 | | 38'000 | | 36'422.40 | |
| 3940.00 | Interne Verrechnung von kalkulatorischen Zinsen und Finanzaufwand | 453.30 | | 600 | | 544.15 | |
| 4240.11 | Mengengebühr Abwasser | | 455'564.90 | | 485'000 | | 480'885.45 |

Erfolgsrechnung Einzelkonten nach Funktionen

Rechnung / Pol. Gemeinde 1.1.2021 - 31.12.2021 RE ER Funkt 6stellig
Gemeinde Grüningen

| Nummer | Bezeichnung | Rechnung 2021 | | Budget 2021 | | Rechnung 2020 | |
|-------------|---|-------------------|-------------------|----------------|----------------|-------------------|-------------------|
| | | Aufwand | Ertrag | Aufwand | Ertrag | Aufwand | Ertrag |
| 4240.12 | Grundgebühr Abwasser | | 194'169.20 | | 190'000 | | 188'551.75 |
| 4390.00 | Übriger Ertrag | | 109.00 | | | | |
| 4510.00 | Entnahmen aus Spezialfinanzierungen des EK | | 39'792.16 | | | | |
| 4940.00 | Interne Verrechnung von kalkulatorischen Zinsen und Finanzaufwand | | 19'355.51 | | 18'500 | | 18'572.35 |
| 73 | Abfallwirtschaft | 492'450.21 | 452'026.16 | 467'800 | 425'700 | 507'464.96 | 466'589.26 |
| | <i>Nettoergebnis</i> | | <i>40'424.05</i> | | <i>42'100</i> | | |
| 730 | Abfallwirtschaft | 492'450.21 | 452'026.16 | 467'800 | 425'700 | 507'464.96 | 466'589.26 |
| | <i>Nettoergebnis</i> | | <i>40'424.05</i> | | <i>42'100</i> | | |
| 7300 | Abfallwirtschaft | 40'424.05 | | 42'100 | | 40'875.70 | |
| | <i>Nettoergebnis</i> | | <i>40'424.05</i> | | <i>42'100</i> | | |
| 3000.00 | Entschädigungen, Tag- und Sitzungsgelder an Behörden und Kommissionen | 3'783.85 | | 3'500 | | 3'442.45 | |
| 3050.00 | AG-Beiträge AHV, IV, EO, ALV, Verwaltungskosten | 242.95 | | 200 | | 220.20 | |
| 3053.00 | AG-Beiträge an Unfall- und Personal-Haftpflichtversicherungen | 28.30 | | | | 25.70 | |
| 3054.00 | AG-Beiträge an Familienausgleichskasse | 45.40 | | 100 | | 41.30 | |
| 3099.00 | Übriger Personalaufwand | 160.00 | | 500 | | | |
| 3101.00 | Betriebs-, Verbrauchsmaterial | 150.00 | | 500 | | 436.20 | |
| 3130.00 | Dienstleistungen Dritter | 3'744.00 | | 3'600 | | 3'790.05 | |
| 3170.00 | Reisekosten und Spesen | 125.00 | | 200 | | 275.00 | |
| 3611.00 | Entschädigungen an Kantone und Konkordate | 5'639.55 | | 7'500 | | 7'936.45 | |
| 3612.00 | Entschädigungen an Gemeinden und Zweckverbände | 15'230.95 | | 16'000 | | 12'891.70 | |
| 3910.00 | Interne Verrechnung von Dienstleistungen | 11'274.05 | | 10'000 | | 11'816.65 | |
| 7301 | Abfallwirtschaft [Gemeindebetrieb] | 452'026.16 | 452'026.16 | 425'700 | 425'700 | 466'589.26 | 466'589.26 |
| 3101.00 | Betriebs-, Verbrauchsmaterial | 9'801.15 | | | | 45.00 | |
| 3102.00 | Drucksachen, Publikationen | 1'763.10 | | 14'600 | | 2'098.45 | |
| 3130.00 | Dienstleistungen Dritter | 4'239.26 | | 3'400 | | 5'992.70 | |
| 3130.50 | Altmittel, Grubengut, Sperrgut | 3'216.55 | | 2'500 | | 2'418.90 | |
| 3130.51 | Grüngut | 160'023.65 | | 140'000 | | 148'468.25 | |
| 3130.52 | Glas | 7'911.45 | | 6'000 | | 6'137.70 | |
| 3130.53 | Papier, Karton | 22'784.90 | | 30'000 | | 31'487.55 | |
| 3130.54 | Sonderabfall | 3'343.50 | | 3'500 | | 3'274.20 | |
| 3130.55 | Sammel- und Transportdienst | 67'734.10 | | 66'000 | | 63'497.70 | |
| 3132.00 | Honorare externe Berater, Gutachter, Fachexperten usw. | 1'054.20 | | 2'300 | | 3'748.45 | |
| 3134.00 | Sachversicherungsprämien | 138.30 | | 200 | | 138.30 | |
| 3160.01 | Miete Regionale Abfallsammelstelle | 47'061.20 | | 43'000 | | 49'744.20 | |
| 3181.00 | Tatsächliche Forderungsverluste | 185.35 | | | | 131.62 | |
| 3199.00 | Übriger Betriebsaufwand | 375.15 | | 300 | | 392.91 | |
| 3510.00 | Einlagen in Spezialfinanzierungen im EK | 32'086.20 | | 32'900 | | 65'647.53 | |
| 3612.00 | Entschädigungen an Gemeinden und Zweckverbände | 609.90 | | | | 535.35 | |
| 3612.01 | Verbrennungskosten KEZO | 70'303.45 | | 64'000 | | 65'934.10 | |
| 3910.00 | Interne Verrechnung von Dienstleistungen | 19'394.75 | | 17'000 | | 16'896.35 | |
| 4240.21 | Grundgebühr Abfallbeseitigung | | 294'098.60 | | 280'000 | | 286'159.20 |
| 4240.22 | Sackgebühren | | 137'573.26 | | 125'000 | | 166'746.91 |
| 4240.23 | Rückerstattung Altglas | | 7'468.30 | | 9'000 | | 6'276.40 |

Erfolgsrechnung Einzelkonten nach Funktionen

Rechnung / Pol. Gemeinde 1.1.2021 - 31.12.2021 RE ER Funkt 6stellig
Gemeinde Grüningen

| Nummer | Bezeichnung | Rechnung 2021 | | Budget 2021 | | Rechnung 2020 | |
|-------------|---|-------------------|------------------|----------------|---------------|-------------------|------------------|
| | | Aufwand | Ertrag | Aufwand | Ertrag | Aufwand | Ertrag |
| 4240.24 | Rückerstattung Altpapier | | 9'489.75 | | 9'000 | | 4'667.00 |
| 4940.00 | Interne Verrechnung von kalkulatorischen Zinsen und Finanzaufwand | | 3'396.25 | | 2'700 | | 2'739.75 |
| 74 | Verbauungen | 68'577.00 | | 68'000 | | 67'442.70 | |
| | <i>Nettoergebnis</i> | | 68'577.00 | | 68'000 | | |
| 741 | Gewässerverbauungen | 68'577.00 | | 68'000 | | 67'442.70 | |
| | <i>Nettoergebnis</i> | | 68'577.00 | | 68'000 | | |
| 7410 | Gewässerverbauungen | 68'577.00 | | 68'000 | | 67'442.70 | |
| | <i>Nettoergebnis</i> | | 68'577.00 | | 68'000 | | |
| 3132.00 | Honorare externe Berater, Gutachter, Fachexperten usw. | 3'257.70 | | 10'000 | | 3'570.55 | |
| 3142.00 | Unterhalt Wasserbau | 30'619.75 | | 25'000 | | 33'905.30 | |
| 3161.00 | Mieten, Benützungskosten Mobilien | 2'238.30 | | 3'500 | | 994.40 | |
| 3300.20 | Planmässige Abschreibungen Wasserbau VV | 13'422.00 | | 14'500 | | 13'422.00 | |
| 3910.00 | Interne Verrechnung von Dienstleistungen | 19'039.25 | | 15'000 | | 15'550.45 | |
| 75 | Arten- und Landschaftsschutz | 33'557.85 | | 26'500 | | 39'658.20 | |
| | <i>Nettoergebnis</i> | | 33'557.85 | | 26'500 | | |
| 750 | Arten- und Landschaftsschutz | 33'557.85 | | 26'500 | | 39'658.20 | |
| | <i>Nettoergebnis</i> | | 33'557.85 | | 26'500 | | |
| 7500 | Arten- und Landschaftsschutz | 33'557.85 | | 26'500 | | 39'658.20 | |
| | <i>Nettoergebnis</i> | | 33'557.85 | | 26'500 | | |
| 3000.00 | Entschädigungen, Tag- und Sitzungsgelder an Behörden und Kommissionen | 480.00 | | 700 | | 180.00 | |
| 3050.00 | AG-Beiträge AHV, IV, EO, ALV, Verwaltungskosten | 7.65 | | | | 7.60 | |
| 3053.00 | AG-Beiträge an Unfall- und Personal-Haftpflichtversicherungen | 1.75 | | | | 1.70 | |
| 3054.00 | AG-Beiträge an Familienausgleichskasse | 1.45 | | | | 1.40 | |
| 3055.00 | AG-Beiträge an Krankentaggeldversicherungen | 0.50 | | | | 0.50 | |
| 3099.00 | Übriger Personalaufwand | 54.90 | | | | | |
| 3101.00 | Betriebs-, Verbrauchsmaterial | 741.10 | | 1'000 | | 265.95 | |
| 3130.00 | Dienstleistungen Dritter | 8'605.60 | | 8'400 | | 8'035.85 | |
| 3140.00 | Unterhalt an Grundstücken | 2'830.00 | | | | 14'349.80 | |
| 3161.00 | Mieten, Benützungskosten Mobilien | | | 700 | | 1'978.40 | |
| 3611.00 | Entschädigungen an Kantone und Konkordate | 1'788.50 | | 2'200 | | 1'724.00 | |
| 3635.00 | Beiträge an private Unternehmungen | 13'159.00 | | 13'500 | | 13'113.00 | |
| 3910.00 | Interne Verrechnung von Dienstleistungen | 5'887.40 | | | | | |
| 77 | Übriger Umweltschutz | 156'865.45 | 39'090.00 | 149'800 | 35'000 | 179'525.55 | 37'240.00 |
| | <i>Nettoergebnis</i> | | 117'775.45 | | 114'800 | | |
| 771 | Friedhof und Bestattung | 156'865.45 | 39'090.00 | 149'800 | 35'000 | 179'525.55 | 37'240.00 |
| | <i>Nettoergebnis</i> | | 117'775.45 | | 114'800 | | |
| 7710 | Friedhof und Bestattung | 156'865.45 | 39'090.00 | 149'800 | 35'000 | 179'525.55 | 37'240.00 |
| | <i>Nettoergebnis</i> | | 117'775.45 | | 114'800 | | |

Erfolgsrechnung Einzelkonten nach Funktionen

Rechnung / Pol. Gemeinde 1.1.2021 - 31.12.2021 RE ER Funkt 6stellig
Gemeinde Grüningen

| Nummer | Bezeichnung | Rechnung 2021 | | Budget 2021 | | Rechnung 2020 | |
|-------------|---|---------------------|---------------------|------------------|------------------|---------------------|---------------------|
| | | Aufwand | Ertrag | Aufwand | Ertrag | Aufwand | Ertrag |
| 3101.00 | Betriebs-, Verbrauchsmaterial | | | 500 | | 380.50 | |
| 3102.00 | Drucksachen, Publikationen | 4'055.70 | | 2'500 | | 4'212.50 | |
| 3111.00 | Anschaffung Apparate, Maschinen, Geräte, Fahrzeuge, Werkzeuge | | | | | 592.35 | |
| 3120.00 | Ver- und Entsorgung Liegenschaften VV | 7'951.65 | | 7'800 | | 6'819.20 | |
| 3130.00 | Dienstleistungen Dritter | 143'239.95 | | 136'500 | | 149'164.80 | |
| 3134.00 | Sachversicherungsprämien | 319.90 | | 400 | | 319.90 | |
| 3140.00 | Unterhalt an Grundstücken | 61.80 | | 1'000 | | 16'857.10 | |
| 3144.00 | Unterhalt Hochbauten, Gebäude | 497.75 | | 500 | | 482.20 | |
| 3300.10 | Planmässige Abschreibungen Strassen und Verkehrswege VV | | | 600 | | | |
| 3300.30 | Planmässige Abschreibungen übrige Tiefbauten VV | 568.00 | | | | 568.00 | |
| 3910.00 | Interne Verrechnung von Dienstleistungen | 170.70 | | | | 129.00 | |
| 4260.00 | Rückerstattungen und Kostenbeteiligungen Dritter | | 39'090.00 | | 35'000 | | 37'240.00 |
| 79 | Raumordnung | 70'233.40 | | 54'000 | | 14'909.20 | |
| | <i>Nettoergebnis</i> | | 70'233.40 | | 54'000 | | |
| 790 | Raumordnung | 70'233.40 | | 54'000 | | 14'909.20 | |
| | <i>Nettoergebnis</i> | | 70'233.40 | | 54'000 | | |
| 7900 | Raumordnung | 70'233.40 | | 54'000 | | 14'909.20 | |
| | <i>Nettoergebnis</i> | | 70'233.40 | | 54'000 | | |
| 3130.00 | Dienstleistungen Dritter | 472.00 | | 500 | | 472.00 | |
| 3131.00 | Planungen und Projektierungen Dritter | 13'325.55 | | 13'500 | | 14'437.20 | |
| 3132.00 | Honorare externe Berater, Gutachter, Fachexperten usw. | 56'435.85 | | 40'000 | | | |
| 8 | VOLKSWIRTSCHAFT | 3'380'776.93 | 3'750'667.33 | 3'053'100 | 3'301'900 | 2'820'650.63 | 3'202'659.53 |
| | <i>Nettoergebnis</i> | 369'890.40 | | 248'800 | | | |
| 81 | Landwirtschaft | 20'124.85 | | 38'400 | | 18'493.45 | |
| | <i>Nettoergebnis</i> | | 20'124.85 | | 38'400 | | |
| 812 | Strukturverbesserungen | 12'300.00 | | 22'300 | | 12'300.00 | |
| | <i>Nettoergebnis</i> | | 12'300.00 | | 22'300 | | |
| 8120 | Strukturverbesserungen | 12'300.00 | | 22'300 | | 12'300.00 | |
| | <i>Nettoergebnis</i> | | 12'300.00 | | 22'300 | | |
| 3141.40 | Belagsarbeiten, Entwässerung | | | 10'000 | | | |
| 3910.00 | Interne Verrechnung von Dienstleistungen | 12'300.00 | | 12'300 | | 12'300.00 | |
| 813 | Produktionsverbesserungen Vieh | | | 7'100 | | | |
| | <i>Nettoergebnis</i> | | | | 7'100 | | |
| 8130 | Produktionsverbesserungen Vieh | | | 7'100 | | | |
| | <i>Nettoergebnis</i> | | | | 7'100 | | |
| 3130.00 | Dienstleistungen Dritter | | | 1'100 | | | |
| 3636.00 | Beiträge an private Organisationen ohne Erwerbszweck | | | 6'000 | | | |
| 814 | Produktionsverbesserungen Pflanzen | 7'824.85 | | 9'000 | | 6'193.45 | |

Erfolgsrechnung Einzelkonten nach Funktionen

Rechnung / Pol. Gemeinde 1.1.2021 - 31.12.2021 RE ER Funkt 6stellig
Gemeinde Grüningen

| Nummer | Bezeichnung | Rechnung 2021 | | Budget 2021 | | Rechnung 2020 | |
|-------------|---|------------------|------------------|---------------|---------------|------------------|------------------|
| | | Aufwand | Ertrag | Aufwand | Ertrag | Aufwand | Ertrag |
| | <i>Nettoergebnis</i> | | 7'824.85 | | 9'000 | | |
| 8140 | Produktionsverbesserungen Pflanzen | 7'824.85 | | 9'000 | | 6'193.45 | |
| | <i>Nettoergebnis</i> | | 7'824.85 | | 9'000 | | |
| 3000.00 | Entschädigungen, Tag- und Sitzungsgelder an Behörden und Kommissionen | 4'974.25 | | 6'000 | | 5'294.50 | |
| 3050.00 | AG-Beiträge AHV, IV, EO, ALV, Verwaltungskosten | 319.40 | | 300 | | 338.70 | |
| 3053.00 | AG-Beiträge an Unfall- und Personal-Haftpflichtversicherungen | 36.70 | | 100 | | 39.10 | |
| 3054.00 | AG-Beiträge an Familienausgleichskasse | 59.70 | | 100 | | 63.55 | |
| 3132.00 | Honorare externe Berater, Gutachter, Fachexperten usw. | 190.00 | | 1'000 | | | |
| 3170.00 | Reisekosten und Spesen | 444.80 | | 500 | | 457.60 | |
| 3636.00 | Beiträge an private Organisationen ohne Erwerbszweck | 1'800.00 | | 1'000 | | | |
| 82 | Forstwirtschaft | 55'686.15 | 11'240.00 | 52'200 | 14'000 | 76'354.50 | 11'630.00 |
| | <i>Nettoergebnis</i> | | 44'446.15 | | 38'200 | | |
| 820 | Forstwirtschaft | 55'686.15 | 11'240.00 | 52'200 | 14'000 | 76'354.50 | 11'630.00 |
| | <i>Nettoergebnis</i> | | 44'446.15 | | 38'200 | | |
| 8200 | Forstwirtschaft | 55'686.15 | 11'240.00 | 52'200 | 14'000 | 76'354.50 | 11'630.00 |
| | <i>Nettoergebnis</i> | | 44'446.15 | | 38'200 | | |
| 3130.00 | Dienstleistungen Dritter | 26'513.60 | | 26'500 | | 31'923.90 | |
| 3158.00 | Unterhalt immaterielle Anlagen | 1'000.00 | | | | | |
| 3161.00 | Mieten, Benützungskosten Mobilien | 3'340.10 | | 3'000 | | 5'097.30 | |
| 3636.00 | Beiträge an private Organisationen ohne Erwerbszweck | | | 500 | | | |
| 3910.00 | Interne Verrechnung von Dienstleistungen | 24'832.45 | | 22'200 | | 39'333.30 | |
| 4200.01 | Pferdeabgabe | | 11'150.00 | | 12'000 | | 11'600.00 |
| 4250.00 | Verkäufe | | 90.00 | | 2'000 | | 30.00 |
| 83 | Jagd und Fischerei | 280.00 | 1'011.20 | | 1'000 | | 1'011.20 |
| | <i>Nettoergebnis</i> | 731.20 | | 1'000 | | | |
| 830 | Jagd und Fischerei | 280.00 | 1'011.20 | | 1'000 | | 1'011.20 |
| | <i>Nettoergebnis</i> | 731.20 | | 1'000 | | | |
| 8300 | Jagd und Fischerei | 280.00 | 1'011.20 | | 1'000 | | 1'011.20 |
| | <i>Nettoergebnis</i> | 731.20 | | 1'000 | | | |
| 3637.00 | Beiträge an private Haushalte | 280.00 | | | | | |
| 4601.10 | Anteil am Ertrag kantonaler Regalien und Konzessionen | | 1'011.20 | | 1'000 | | 1'011.20 |
| 85 | Industrie, Gewerbe, Handel | | | | | 25'400.00 | 25'400.00 |
| 850 | Industrie, Gewerbe, Handel | | | | | 25'400.00 | 25'400.00 |
| 8500 | Industrie, Gewerbe, Handel | | | | | 25'400.00 | 25'400.00 |
| 3635.00 | Beiträge an private Unternehmungen | | | | | 25'400.00 | |
| 4631.00 | Beiträge von Kantonen und Konkordaten | | | | | | 8'227.45 |
| 4635.00 | Beiträge von privaten Unternehmungen | | | | | | 17'172.55 |

Erfolgsrechnung Einzelkonten nach Funktionen

Rechnung / Pol. Gemeinde 1.1.2021 - 31.12.2021 RE ER Funkt 6stellig
Gemeinde Grüningen

| Nummer | Bezeichnung | Rechnung 2021 | | Budget 2021 | | Rechnung 2020 | |
|-------------|---|---------------------|---------------------|------------------|------------------|---------------------|---------------------|
| | | Aufwand | Ertrag | Aufwand | Ertrag | Aufwand | Ertrag |
| 86 | Banken und Versicherungen | | 355'213.95 | | 250'000 | | 390'697.55 |
| | <i>Nettoergebnis</i> | 355'213.95 | | 250'000 | | | |
| 860 | Banken und Versicherungen | | 355'213.95 | | 250'000 | | 390'697.55 |
| | <i>Nettoergebnis</i> | 355'213.95 | | 250'000 | | | |
| 8600 | Banken und Versicherungen | | 355'213.95 | | 250'000 | | 390'697.55 |
| | <i>Nettoergebnis</i> | 355'213.95 | | 250'000 | | | |
| 4604.00 | Anteil an Erträgen öffentlicher Unternehmungen | | 355'213.95 | | 250'000 | | 390'697.55 |
| 87 | Brennstoffe und Energie | 3'304'685.93 | 3'383'202.18 | 2'962'500 | 3'036'900 | 2'700'402.68 | 2'773'920.78 |
| | <i>Nettoergebnis</i> | 78'516.25 | | 74'400 | | | |
| 871 | Elektrizität | 3'304'685.93 | 3'383'202.18 | 2'962'500 | 3'036'900 | 2'700'402.68 | 2'773'920.78 |
| | <i>Nettoergebnis</i> | 78'516.25 | | 74'400 | | | |
| 8710 | Elektrizität | | 78'516.25 | | 74'400 | | 73'518.10 |
| | <i>Nettoergebnis</i> | 78'516.25 | | 74'400 | | | |
| 4604.00 | Anteil an Erträgen öffentlicher Unternehmungen | | 78'516.25 | | 74'400 | | 73'518.10 |
| 8711 | Elektrizitätswerk /-netz [Gemeindebetrieb] | 2'190'059.02 | 2'190'059.02 | 2'017'600 | 1'926'800 | 1'769'558.43 | 1'769'558.43 |
| | <i>Nettoergebnis</i> | | | | 90'800 | | |
| 3000.00 | Entschädigungen, Tag- und Sitzungsgelder an Behörden und Kommissionen | 2'574.00 | | 4'000 | | 3'454.00 | |
| 3010.00 | Löhne des Verwaltungs- und Betriebspersonals | 30'573.55 | | 30'400 | | 33'605.55 | |
| 3010.08 | Überstunden und Ferien | -429.54 | | | | -1'273.85 | |
| 3050.00 | AG-Beiträge AHV, IV, EO, ALV, Verwaltungskosten | 1'956.35 | | 2'000 | | 2'225.70 | |
| 3052.00 | AG-Beiträge an Pensionskassen | 343.50 | | 1'000 | | 1'374.40 | |
| 3053.00 | AG-Beiträge an Unfall- und Personal-Haftpflichtversicherungen | 666.25 | | 1'000 | | 752.45 | |
| 3054.00 | AG-Beiträge an Familienausgleichskasse | 365.40 | | 500 | | 417.80 | |
| 3055.00 | AG-Beiträge an Krankentaggeldversicherungen | 374.35 | | 500 | | 423.55 | |
| 3099.00 | Übriger Personalaufwand | 1'097.85 | | 1'900 | | | |
| 3101.05 | Nutzungsentgelt Vorlieferanten | 403'193.95 | | 387'500 | | 354'854.90 | |
| 3101.06 | Swissgrid Systemdienstleistungen (SDL) | 26'041.14 | | 24'400 | | 23'129.98 | |
| 3101.07 | Swissgrid Kostendeckende Einspeisevergütung (KEV) | 390'295.73 | | 350'600 | | 341'245.97 | |
| 3102.00 | Drucksachen, Publikationen | 3'043.60 | | 3'000 | | 142.90 | |
| 3111.00 | Anschaffung Apparate, Maschinen, Geräte, Fahrzeuge, Werkzeuge | 12'849.00 | | 20'000 | | 15'632.00 | |
| 3130.00 | Dienstleistungen Dritter | 9'710.83 | | 18'000 | | 14'775.25 | |
| 3130.02 | Konzessionsabgaben | 74'085.25 | | 69'800 | | 68'997.10 | |
| 3130.03 | Übrige Dienstleistungen Dritter | 36'399.75 | | 54'600 | | 40'818.25 | |
| 3132.00 | Honorare externe Berater, Gutachter, Fachexperten usw. | 88'809.80 | | 142'000 | | 112'552.10 | |
| 3134.00 | Sachversicherungsprämien | 4'928.90 | | 5'000 | | 4'928.90 | |
| 3143.01 | Unterhalt Mittelspannungsnetz | 535.00 | | 80'000 | | -586.45 | |
| 3143.02 | Unterhalt Niederspannungsnetz | 40'521.25 | | 110'000 | | 115'501.05 | |
| 3143.03 | Unterhalt Strassenbeleuchtung | 76'416.45 | | 55'000 | | 49'435.27 | |
| 3144.00 | Unterhalt Hochbauten, Gebäude | 70'152.70 | | 60'000 | | 93'942.35 | |
| 3151.00 | Unterhalt Apparate, Maschinen, Geräte, Fahrzeuge, Werkzeuge | 44'983.10 | | 70'000 | | 57'128.45 | |

Erfolgsrechnung Einzelkonten nach Funktionen

Rechnung / Pol. Gemeinde 1.1.2021 - 31.12.2021 RE ER Funkt 6stellig
Gemeinde Grüningen

| Nummer | Bezeichnung | Rechnung 2021 | | Budget 2021 | | Rechnung 2020 | |
|-------------|---|---------------------|---------------------|------------------|------------------|---------------------|----------------------|
| | | Aufwand | Ertrag | Aufwand | Ertrag | Aufwand | Ertrag |
| 3158.00 | Unterhalt immaterielle Anlagen | 3'532.55 | | 6'500 | | 3'574.80 | |
| 3181.00 | Tatsächliche Forderungsverluste | | | 600 | | 114.30 | |
| 3192.00 | Abgeltung von Rechten | 4'870.40 | | | | 10'000.00 | |
| 3199.00 | Übriger Betriebsaufwand | 2'669.25 | | 2'400 | | 1'484.35 | |
| 3300.30 | Planmässige Abschreibungen übrige Tiefbauten VV | 26'732.80 | | 62'500 | | 37'621.00 | |
| 3300.40 | Planmässige Abschreibungen Hochbauten VV | 74'947.00 | | 84'600 | | 31'915.00 | |
| 3300.60 | Planmässige Abschreibungen Mobilien VV | 5'081.71 | | 5'100 | | 5'577.84 | |
| 3510.00 | Einlagen in Spezialfinanzierungen im EK | 675'938.05 | | 292'800 | | 273'201.82 | |
| 3612.00 | Entschädigungen an Gemeinden und Zweckverbände | 5'408.15 | | 2'300 | | 3'657.50 | |
| 3910.00 | Interne Verrechnung von Dienstleistungen | 45'600.00 | | 45'600 | | 45'600.00 | |
| 3940.00 | Interne Verrechnung von kalkulatorischen Zinsen und Finanzaufwand | 25'790.95 | | 24'000 | | 23'334.20 | |
| 4120.00 | Konzessionen | | 74'663.51 | | 69'800 | | 69'054.20 |
| 4240.01 | Netznutzungsentgelt | | 1'536'655.97 | | 1'423'100 | | 1'259'918.57 |
| 4240.31 | Swissgrid Systemdienstleistungen (SDL) | | 26'693.40 | | 24'400 | | 24'373.13 |
| 4240.32 | Swissgrid kostendeckende Einspeisevergütung (KEV) | | 381'756.55 | | 350'500 | | 350'501.58 |
| 4260.00 | Rückerstattungen und Kostenbeteiligungen Dritter | | 145'677.39 | | 35'000 | | 44'075.35 |
| 4940.00 | Interne Verrechnung von kalkulatorischen Zinsen und Finanzaufwand | | 24'612.20 | | 24'000 | | 21'635.60 |
| 8712 | Elektrizitätswerk - Stromhandel/Übriges | 1'114'626.91 | 1'114'626.91 | 944'900 | 1'035'700 | 930'844.25 | 930'844.25 |
| | <i>Nettoergebnis</i> | | | <i>90'800</i> | | | |
| 3010.00 | Löhne des Verwaltungs- und Betriebspersonals | 7'643.60 | | 7'500 | | 8'401.20 | |
| 3010.08 | Überstunden und Ferien | -107.39 | | | | -318.46 | |
| 3050.00 | AG-Beiträge AHV, IV, EO, ALV, Verwaltungskosten | 474.75 | | 600 | | 537.65 | |
| 3052.00 | AG-Beiträge an Pensionskassen | 85.50 | | 300 | | 343.55 | |
| 3053.00 | AG-Beiträge an Unfall- und Personal-Haftpflichtversicherungen | 161.90 | | 300 | | 182.80 | |
| 3054.00 | AG-Beiträge an Familienausgleichskasse | 88.80 | | 200 | | 100.80 | |
| 3055.00 | AG-Beiträge an Krankentaggeldversicherungen | 93.70 | | 200 | | 105.50 | |
| 3101.03 | Stromankauf zum Wiederverkauf | 893'119.10 | | 834'800 | | 805'745.00 | |
| 3101.04 | Stromankauf alternative Energie zum Wiederverkauf | 14'118.95 | | 47'300 | | 41'844.50 | |
| 3130.00 | Dienstleistungen Dritter | 6'972.65 | | 12'000 | | 12'306.20 | |
| 3134.00 | Sachversicherungsprämien | 3'285.90 | | 3'400 | | 3'285.90 | |
| 3158.00 | Unterhalt immaterielle Anlagen | 2'355.00 | | 4'300 | | 2'383.20 | |
| 3181.00 | Tatsächliche Forderungsverluste | 626.09 | | 400 | | 78.81 | |
| 3199.00 | Übriger Betriebsaufwand | 2'587.75 | | 1'600 | | 989.60 | |
| 3510.00 | Einlagen in Spezialfinanzierungen im EK | 152'720.61 | | | | 24'458.00 | |
| 3612.00 | Entschädigungen an Gemeinden und Zweckverbände | | | 1'600 | | | |
| 3910.00 | Interne Verrechnung von Dienstleistungen | 30'400.00 | | 30'400 | | 30'400.00 | |
| 4240.02 | Stromverkauf private Haushalte | | 768'018.21 | | 718'200 | | 610'826.48 |
| 4240.03 | Stromverkauf Energie Kleingewerbe | | 110'233.10 | | 120'000 | | 95'489.35 |
| 4240.04 | Stromverkauf Energie Gewerbe/Industrie | | 189'593.56 | | 152'200 | | 166'195.98 |
| 4240.05 | Stromverkauf Energie Baustellen | | 6'245.07 | | 4'400 | | 14'036.34 |
| 4240.06 | Stromverkauf Energie öff. Bauten/Anlagen | | 30'448.11 | | 35'900 | | 34'959.63 |
| 4240.07 | Stromverkauf alternative Energie | | 10'088.86 | | 5'000 | | 9'104.32 |
| 4260.00 | Rückerstattungen und Kostenbeteiligungen Dritter | | | | | | 232.15 |
| 9 | FINANZEN UND STEUERN | 1'499'841.33 | 7'861'048.55 | 822'000 | 7'279'800 | 4'166'024.48 | 10'149'436.43 |
| | <i>Nettoergebnis</i> | <i>6'361'207.22</i> | | <i>6'457'800</i> | | | |

Erfolgsrechnung Einzelkonten nach Funktionen

Rechnung / Pol. Gemeinde 1.1.2021 - 31.12.2021 RE ER Funkt 6stellig
Gemeinde Grüningen

| Nummer | Bezeichnung | Rechnung 2021 | | Budget 2021 | | Rechnung 2020 | |
|-------------|---|---------------------|---------------------|------------------|------------------|---------------------|---------------------|
| | | Aufwand | Ertrag | Aufwand | Ertrag | Aufwand | Ertrag |
| 91 | Steuern | 20'713.60 | 6'676'383.88 | 38'500 | 6'059'000 | 33'284.70 | 6'874'194.02 |
| | <i>Nettoergebnis</i> | <i>6'655'670.28</i> | | <i>6'020'500</i> | | | |
| 910 | Steuern | 20'713.60 | 6'676'383.88 | 38'500 | 6'059'000 | 33'284.70 | 6'874'194.02 |
| | <i>Nettoergebnis</i> | <i>6'655'670.28</i> | | <i>6'020'500</i> | | | |
| 9100 | Allgemeine Gemeindesteuern | 11'443.60 | 5'499'822.18 | 30'000 | 5'116'000 | 24'359.70 | 6'069'838.52 |
| | <i>Nettoergebnis</i> | <i>5'488'378.58</i> | | <i>5'086'000</i> | | | |
| 3181.00 | Tatsächliche Forderungsverluste | 11'443.60 | | 30'000 | | 24'359.70 | |
| 4000.00 | Einkommenssteuern natürliche Personen Rechnungsjahr | | 3'964'556.60 | | 3'455'000 | | 4'192'070.45 |
| 4000.10 | Einkommenssteuern natürliche Personen früherer Jahre | | 235'469.65 | | 200'000 | | 189'833.60 |
| 4000.20 | Nachsteuern Einkommenssteuern natürliche Personen | | 1'615.69 | | 50'000 | | 147'836.12 |
| 4000.40 | Aktive Steuerauscheidungen Einkommenssteuern natürliche Personen | | 134'554.10 | | 62'000 | | 114'987.15 |
| 4000.50 | Passive Steuerauscheidungen Einkommenssteuern natürliche Personen | | -146'162.30 | | -60'000 | | -184'381.00 |
| 4000.60 | Anrechnung ausländischer Quellensteuern natürliche Personen | | -9'036.15 | | -4'000 | | -7'306.40 |
| 4001.00 | Vermögenssteuern natürliche Personen Rechnungsjahr | | 779'669.55 | | 781'000 | | 857'148.35 |
| 4001.10 | Vermögenssteuern natürliche Personen früherer Jahre | | 248'606.30 | | 60'000 | | 93'115.25 |
| 4001.20 | Nachsteuern Vermögenssteuern natürliche Personen | | 3'318.91 | | 20'000 | | 206'992.59 |
| 4001.40 | Aktive Steuerauscheidungen Vermögenssteuern natürliche Personen | | 43'746.85 | | 31'000 | | 46'055.00 |
| 4001.50 | Passive Steuerauscheidungen Vermögenssteuern natürliche Personen | | -147'404.30 | | -45'000 | | -121'006.75 |
| 4002.00 | Quellensteuern natürliche Personen | | 72'116.37 | | 100'000 | | 25'331.96 |
| 4008.00 | Personensteuern | | 73'701.71 | | 74'000 | | 75'322.55 |
| 4010.00 | Gewinnsteuern juristische Personen Rechnungsjahr | | 278'217.80 | | 370'000 | | 360'282.95 |
| 4010.10 | Gewinnsteuern juristische Personen früherer Jahre | | -113'428.45 | | 60'000 | | 80'055.25 |
| 4010.40 | Aktive Steuerauscheidungen Gewinnsteuern juristische Personen | | 33'781.55 | | 6'000 | | 16'789.25 |
| 4010.50 | Passive Steuerauscheidungen Gewinnsteuern juristische Personen | | -4'155.95 | | -88'000 | | -40'098.80 |
| 4011.00 | Kapitalsteuern juristische Personen Rechnungsjahr | | 44'750.40 | | 40'000 | | 44'794.05 |
| 4011.10 | Kapitalsteuern juristische Personen früherer Jahre | | 3'011.45 | | 10'000 | | 5'746.95 |
| 4011.40 | Aktive Steuerauscheidung Kapitalsteuern juristische Personen | | 3'599.70 | | 1'000 | | 1'735.30 |
| 4011.50 | Passive Steuerauscheidungen Kapitalsteuern juristische Personen | | -707.30 | | -7'000 | | -35'465.30 |
| 9101 | Sondersteuern | 9'270.00 | 1'176'561.70 | 8'500 | 943'000 | 8'925.00 | 804'355.50 |
| | <i>Nettoergebnis</i> | <i>1'167'291.70</i> | | <i>934'500</i> | | | |
| 3631.01 | Kantonsanteil Hundesteuern | 9'270.00 | | 8'500 | | 8'925.00 | |
| 4022.00 | Grundstückgewinnsteuern | | 1'130'886.70 | | 900'000 | | 759'605.50 |
| 4033.00 | Hundesteuern | | 45'675.00 | | 43'000 | | 44'750.00 |
| 93 | Finanz- und Lastenausgleich | 418'877.50 | 706'465.00 | 418'900 | 706'500 | 1'651'038.00 | 2'784'587.00 |
| | <i>Nettoergebnis</i> | <i>287'587.50</i> | | <i>287'600</i> | | | |
| 930 | Finanz- und Lastenausgleich | 418'877.50 | 706'465.00 | 418'900 | 706'500 | 1'651'038.00 | 2'784'587.00 |
| | <i>Nettoergebnis</i> | <i>287'587.50</i> | | <i>287'600</i> | | | |
| 9300 | Finanz- und Lastenausgleich | 418'877.50 | 706'465.00 | 418'900 | 706'500 | 1'651'038.00 | 2'784'587.00 |
| | <i>Nettoergebnis</i> | <i>287'587.50</i> | | <i>287'600</i> | | | |

Erfolgsrechnung Einzelkonten nach Funktionen

Rechnung / Pol. Gemeinde 1.1.2021 - 31.12.2021 RE ER Funkt 6stellig
Gemeinde Grüningen

| Nummer | Bezeichnung | Rechnung 2021 | | Budget 2021 | | Rechnung 2020 | |
|-------------|---|-------------------|-------------------|----------------|----------------|-------------------|-------------------|
| | | Aufwand | Ertrag | Aufwand | Ertrag | Aufwand | Ertrag |
| 3632.10 | Anteil Ressourcenausgleich Schulgemeinden | 418'877.50 | | 418'900 | | 1'651'038.00 | |
| 4621.50 | Ressourcenausgleichsbeiträge | | 706'465.00 | | 706'500 | | 2'784'587.00 |
| 96 | Vermögens- und Schuldenverwaltung | 260'875.18 | 368'117.67 | 293'200 | 385'200 | 809'457.23 | 410'562.76 |
| | <i>Nettoergebnis</i> | <i>107'242.49</i> | | <i>92'000</i> | | | |
| 961 | Zinsen | 143'813.33 | 143'847.52 | 148'300 | 159'000 | 144'483.03 | 165'875.06 |
| | <i>Nettoergebnis</i> | <i>34.19</i> | | <i>10'700</i> | | | |
| 9610 | Zinsen | 143'813.33 | 143'847.52 | 148'300 | 159'000 | 144'483.03 | 165'875.06 |
| | <i>Nettoergebnis</i> | <i>34.19</i> | | <i>10'700</i> | | | |
| 3181.00 | Tatsächliche Forderungsverluste | 533.75 | | 2'000 | | 3'992.50 | |
| 3400.00 | Verzinsung laufende Verbindlichkeiten | 25.05 | | 200 | | | |
| 3401.00 | Verzinsung Finanzverbindlichkeiten | 58'799.47 | | 62'000 | | 55'217.28 | |
| 3499.10 | Vergütungszinsen auf ordentlichen Steuern | 10'637.05 | | 12'000 | | 14'860.80 | |
| 3499.11 | Vergütungszinsen auf Grundsteuern | 794.10 | | 1'000 | | 1'531.35 | |
| 3940.00 | Interne Verrechnung von kalkulatorischen Zinsen und Finanzaufwand | 73'023.91 | | 71'100 | | 68'881.10 | |
| 4401.00 | Zinsen Forderungen und Kontokorrente | | 8'349.35 | | 7'300 | | 1'938.85 |
| 4401.10 | Zinsen auf Steuerforderungen | | 7'670.17 | | 14'000 | | 32'605.75 |
| 4401.11 | Zinsen Steuerforderungen, Grundsteuern | | 236.35 | | 500 | | |
| 4402.00 | Zinsen Finanzanlagen | | 8'520.00 | | 8'600 | | 8'529.76 |
| 4450.00 | Erträge aus Darlehen VV | | 13'790.45 | | 14'000 | | 13'790.45 |
| 4940.00 | Interne Verrechnung von kalkulatorischen Zinsen und Finanzaufwand | | 105'281.20 | | 114'600 | | 109'010.25 |
| 963 | Liegenschaften des Finanzvermögens | 112'061.85 | 224'270.15 | 139'900 | 226'200 | 659'974.20 | 228'937.70 |
| | <i>Nettoergebnis</i> | <i>112'208.30</i> | | <i>86'300</i> | | | |
| 9630 | Liegenschaften des Finanzvermögens | 112'061.85 | 224'270.15 | 139'900 | 226'200 | 121'974.20 | 228'937.70 |
| | <i>Nettoergebnis</i> | <i>112'208.30</i> | | <i>86'300</i> | | | |
| 3430.40 | Baulicher Unterhalt Gebäude FV | 17'788.10 | | 30'500 | | 5'734.65 | |
| 3431.10 | Betriebs- und Verbrauchsmaterial FV | | | | | 63.50 | |
| 3431.20 | Anschaffungen Mobilien FV | 199.90 | | 2'000 | | 1'200.00 | |
| 3431.30 | Unterhalt Mobilien FV | 346.30 | | 500 | | 332.70 | |
| 3439.10 | Ver- und Entsorgung Liegenschaften FV | 15'366.50 | | 15'400 | | 19'152.25 | |
| 3439.30 | Sachversicherungsprämien Liegenschaften FV | 1'756.65 | | 2'100 | | 1'756.65 | |
| 3439.40 | Dienstleistungen Dritter FV | 3'723.95 | | 4'400 | | 6'848.70 | |
| 3439.50 | Planungen und Projektierungen Dritter | | | | | 8'777.55 | |
| 3910.00 | Interne Verrechnung von Dienstleistungen | 1'999.55 | | 4'000 | | 1'847.30 | |
| 3940.00 | Interne Verrechnung von kalkulatorischen Zinsen und Finanzaufwand | 70'880.90 | | 81'000 | | 76'260.90 | |
| 4430.00 | Pacht- und Mietzinse Liegenschaften FV | | 224'270.15 | | 226'200 | | 228'937.70 |
| 9639 | Gewinne und Verluste sowie Wertberichtigungen auf Liegenschaften des Finanzvermögens | | | | | 538'000.00 | |
| 3441.00 | Wertberichtigungen Grundstücke FV | | | | | 538'000.00 | |
| 969 | Finanzvermögen, n.a.g. | 5'000.00 | | 5'000 | | 5'000.00 | 15'750.00 |
| | <i>Nettoergebnis</i> | | <i>5'000.00</i> | | <i>5'000</i> | | |

Erfolgsrechnung Einzelkonten nach Funktionen

Rechnung / Pol. Gemeinde 1.1.2021 - 31.12.2021 RE ER Funkt 6stellig
Gemeinde Grüningen

| Nummer | Bezeichnung | Rechnung 2021 | | Budget 2021 | | Rechnung 2020 | |
|-------------|---|-------------------|-------------------|---------------|----------------|---------------------|------------------|
| | | Aufwand | Ertrag | Aufwand | Ertrag | Aufwand | Ertrag |
| 9690 | Finanzvermögen, n.a.g. | 5'000.00 | | 5'000 | | 5'000.00 | 15'750.00 |
| | <i>Nettoergebnis</i> | | 5'000.00 | | 5'000 | | |
| 3420.00 | Kapitalbeschaffung und -verwaltung | 5'000.00 | | 5'000 | | 5'000.00 | |
| 4411.90 | Gewinne aus Verkäufen von übrigen Sachanlagen FV | | | | | | 15'750.00 |
| 97 | Rückverteilungen | | 492.05 | | 2'200 | | 882.40 |
| | <i>Nettoergebnis</i> | 492.05 | | 2'200 | | | |
| 971 | Rückverteilungen aus CO2-Abgabe | | 492.05 | | 2'200 | | 882.40 |
| | <i>Nettoergebnis</i> | 492.05 | | 2'200 | | | |
| 9710 | Rückverteilungen aus CO2-Abgabe | | 492.05 | | 2'200 | | 882.40 |
| | <i>Nettoergebnis</i> | 492.05 | | 2'200 | | | |
| 4699.10 | Rückverteilung CO2-Abgabe | | 492.05 | | 2'200 | | 882.40 |
| 99 | Nicht aufgeteilte Posten | 799'375.05 | 109'589.95 | 71'400 | 126'900 | 1'672'244.55 | 79'210.25 |
| | <i>Nettoergebnis</i> | | 689'785.10 | 55'500 | | | |
| 990 | Nicht aufgeteilte Posten | | | | | 500'000.00 | |
| 9900 | Finanzpolitische Reserve, Einlagen und Entnahmen | | | | | 500'000.00 | |
| 3894.00 | Einlagen in finanzpolitische Reserve | | | | | 500'000.00 | |
| 995 | Neutrale Aufwendungen und Erträge | 109'589.95 | 109'589.95 | 71'400 | 71'400 | 79'210.25 | 79'210.25 |
| 9951 | Zweckgebundene Zuwendungen | 109'589.95 | 109'589.95 | 71'400 | 71'400 | 79'210.25 | 79'210.25 |
| 3502.00 | Einlagen in Fonds des FK | 25'659.95 | | 25'900 | | 25'933.40 | |
| 3632.00 | Beiträge an Gemeinden und Zweckverbände | 20'240.00 | | 28'500 | | 20'000.00 | |
| 3636.00 | Beiträge an private Organisationen ohne Erwerbszweck | 10'000.00 | | | | 22'390.85 | |
| 3637.00 | Beiträge an private Haushalte | 53'690.00 | | 17'000 | | 10'886.00 | |
| 4502.00 | Entnahmen aus Legaten und Stiftungen des FK | | 83'930.00 | | 45'500 | | 53'276.85 |
| 4940.00 | Interne Verrechnung von kalkulatorischen Zinsen und Finanzaufwand | | 25'659.95 | | 25'900 | | 25'933.40 |
| 999 | Abschluss | 689'785.10 | | | 55'500 | 1'093'034.30 | |
| | <i>Nettoergebnis</i> | | 689'785.10 | 55'500 | | | |
| 9999 | Abschluss | 689'785.10 | | | 55'500 | 1'093'034.30 | |
| | <i>Nettoergebnis</i> | | 689'785.10 | 55'500 | | | |
| 9000.00 | Ertragsüberschuss Erfolgsrechnung | | | | | 1'093'034.30 | |
| 9001.00 | Aufwandüberschuss Erfolgsrechnung | | | | 55'500 | | |

Investitionsrechnung

Erläuterungen zu den Investitionsrechnungen

0

Allgemeine Verwaltung

Kurz und bündig

Neubau Mehrzweckhalle Aussergass ist abgeschlossen.

| Konto | Rechnung 2021 | Budget 2021 | Differenz | |
|----------------|---------------|-------------|-------------|--|
| 1.0290.5040.01 | 1'046'991.85 | 600'000.00 | -446'991.85 | Diverse Schlussrechnungen sowie Anschlussgebühren. |
| 1.0290.6310.00 | 22'395.95 | 0.00 | -22'395.95 | Rückvergütung PV-Anlage. |

1

Öffentliche Ordnung + Sicherheit, Verteidigung

Kurz und bündig

Die Beschaffung der Feuerwehruniformen viel günstiger aus.

| Konto | Rechnung 2021 | Budget 2021 | Differenz | |
|----------------|---------------|-------------|-----------|---|
| 1.1500.5060.01 | 59'845.75 | 75'000.00 | 15'154.25 | Günstigere Beschaffung Feuerwehruniformen. |
| 1.1500.6310.00 | 19'517.40 | 25'000.00 | 5'482.60 | Subvention entsprechend Anschaffungskosten. |

6

Strassenverkehr
Kurz und bündig*Die Sanierung der Brücke Tränkibach - Badi wird mit Mehrkosten abgeschlossen.*

| Konto | Rechnung 2021 | Budget 2021 | Differenz | |
|----------------|---------------|-------------|------------|--|
| 1.6150.5010.06 | 0.00 | 80'000.00 | 80'000.00 | Wird 2022 mit Energie Grüningen AG abgerechnet. |
| 1.6150.5010.07 | 62'476.80 | 55'000.00 | -7'476.80 | Höhere Baukosten. Zusatzkredit Gemeinderat vom 6. Juli 2021 Fr. 15'000.--. |
| 1.6150.5010.99 | 0.00 | 150'000.00 | 150'000.00 | Keine unvorhergesehenen Bauarbeiten. |

7

Umweltschutz und Raumordnung
Kurz und bündig*Keine grösseren Investitionen.*

| Konto | Rechnung 2021 | Budget 2021 | Differenz | |
|----------------|---------------|-------------|------------|--------------------------------------|
| 1.7201.5030.99 | 0.00 | 100'000.00 | 100'000.00 | Keine unvorhergesehenen Bauarbeiten. |

8

Volkswirtschaft
Kurz und bündig

Durch den verzögerten Baustart 2020 wurden einige Projekte erst 2021 fertiggestellt. Diverse Projekterweiterungen im laufenden Jahr.

| Konto | Rechnung 2021 | Budget 2021 | Differenz | |
|----------------|---------------|-------------|-------------|--|
| 1.8711.5030.51 | 0.00 | 200'000.00 | 200'000.00 | Niederspannungsnetz unter der Aktivierungsgrenze. In ER 1.8711.3143.02 verbucht. |
| 1.8711.5030.54 | 12'453.60 | 0.00 | -12'453.60 | Abschlussarbeiten des 2020 ausgeführten Projektes. |
| 1.8711.5030.62 | 47'136.10 | 0.00 | -47'136.10 | Ausführung erfolgte nicht wie geplant 2020 sondern wurde auf Frühjahr 2021 verschoben. |
| 1.8711.5030.64 | 25'479.70 | 0.00 | -25'479.70 | Abschlussarbeiten unvorhersehbarer Rückbau Freileitung aufgrund Brand Mattenhof und privatem Bauvorhaben Büel. |
| 1.8711.5040.56 | 510'204.25 | 160'000.00 | -350'204.25 | Aufteilung der Projekte Industrie und Unterzelg. Projekterweiterung mit NS-Leitung TS Schnäggeweg-Brunnenwis um Provisorium Industrie zu vereinfachen. |
| 1.8711.5040.58 | 129'565.95 | 160'000.00 | 30'434.05 | Projekterweiterung mit Sanierung TS Reipen aufgrund des Alters der Anlage und der neuen NS-Verbindungsleitung TS Rietli-TS Reipen. |
| 1.8711.5040.59 | 283'023.65 | 310'000.00 | 26'976.35 | Sanierung aufgrund des Alters und der Auslastung der Anlage. |
| 1.8711.5040.60 | 156'135.15 | 120'000.00 | -36'135.15 | Sanierung aufgrund von Ölverlusten der Anlage. |
| 1.8711.5040.61 | 309'135.10 | 350'000.00 | 40'864.90 | Aufteilung der Projekte Industrie und Unterzelg. Sanierung aufgrund des Alters und Anpassungen an die technischen Standards. |
| 1.8711.6370.00 | 117'303.00 | 50'000.00 | -67'303.00 | Höhere Netzkostenbeiträge durch grosse Bautätigkeit. |

Investitionsrechnung Aufgabenbereiche VV nach Funktionen

Rechnung / 12.3.2022 Pol. Gemeinde 1.1.2021 - 31.12.2021 RE IR VV Funkt 1stellig
Gemeinde Grüningen

| | Bezeichnung | Rechnung 2021 | | Budget 2021 | | Rechnung 2020 | |
|----------|---|---------------------|---------------------|------------------|------------------|----------------------|----------------------|
| | | Ausgaben | Einnahmen | Ausgaben | Einnahmen | Ausgaben | Einnahmen |
| | IR Total Einnahmen / Ausgaben | 3'068'480.17 | 3'068'480.17 | 2'535'000 | 2'535'000 | 11'201'272.68 | 11'201'272.68 |
| 0 | ALLGEMEINE VERWALTUNG | 1'046'991.85 | 22'395.95 | 600'000 | | 6'699'076.80 | 3'192'160.00 |
| | Nettoergebnis | | 1'024'595.90 | | 600'000 | | 3'506'916.80 |
| 1 | ÖFFENTLICHE ORDNUNG + SICHERHEIT, VERTEIDIGUNG | 59'845.75 | 20'203.09 | 75'000 | 25'000 | 104'063.20 | 42'640.80 |
| | Nettoergebnis | | 39'642.66 | | 50'000 | | 61'422.40 |
| 5 | SOZIALE SICHERHEIT | | 386.88 | | | | 386.88 |
| | Nettoergebnis | 386.88 | | | | 386.88 | |
| 6 | VERKEHR UND NACHRICHTENÜBERMITTLUNG | 62'476.80 | | 285'000 | | 103'490.95 | |
| | Nettoergebnis | | 62'476.80 | | 285'000 | | 103'490.95 |
| 7 | UMWELTSCHUTZ UND RAUMORDNUNG | 3'918.50 | 102'579.15 | 100'000 | 100'000 | 307'641.20 | 35'319.40 |
| | Nettoergebnis | 98'660.65 | | | | | 272'321.80 |
| 8 | VOLKSWIRTSCHAFT | 1'479'398.90 | 123'568.40 | 1'300'000 | 50'000 | 669'663.75 | 141'234.85 |
| | Nettoergebnis | | 1'355'830.50 | | 1'250'000 | | 528'428.90 |
| 9 | FINANZEN | 415'848.37 | 2'799'346.70 | 175'000 | 2'360'000 | 3'317'336.78 | 7'789'530.75 |
| | Nettoergebnis | 2'383'498.33 | | 2'185'000 | | 4'472'193.97 | |

Investitionsrechnung Einzelkonten VV nach Funktionen

Rechnung / 12.3.2022 Pol. Gemeinde 1.1.2021 - 31.12.2021 RE IR VV Funkt 6stellig
Gemeinde Grüningen

| Nummer | Bezeichnung | Rechnung 2021 | | Ausgaben | Budget 2021 Einnahmen | Ausgaben | Rechnung 2020 Einnahmen |
|----------------|--|---------------------|---------------------|------------------|--------------------------|----------------------|----------------------------|
| | | Ausgaben | Einnahmen | | | | |
| | IR Total Einnahmen / Ausgaben | 3'068'480.17 | 3'068'480.17 | 2'535'000 | 2'535'000 | 11'201'272.68 | 11'201'272.68 |
| 0 | ALLGEMEINE VERWALTUNG | 1'046'991.85 | 22'395.95 | 600'000 | | 6'699'076.80 | 3'192'160.00 |
| | <i>Nettoergebnis</i> | | <i>1'024'595.90</i> | | <i>600'000</i> | | <i>3'506'916.80</i> |
| 02 | Allgemeine Dienste | 1'046'991.85 | 22'395.95 | 600'000 | | 6'699'076.80 | 3'192'160.00 |
| | <i>Nettoergebnis</i> | | <i>1'024'595.90</i> | | <i>600'000</i> | | <i>3'506'916.80</i> |
| 029 | Verwaltungsliegenschaften, übriges | 1'046'991.85 | 22'395.95 | 600'000 | | 6'699'076.80 | 3'192'160.00 |
| | <i>Nettoergebnis</i> | | <i>1'024'595.90</i> | | <i>600'000</i> | | <i>3'506'916.80</i> |
| 0290 | Verwaltungsliegenschaften, übriges | 1'046'991.85 | 22'395.95 | 600'000 | | 6'699'076.80 | 3'192'160.00 |
| 1.0290.5000.01 | Gestaltung StedtliPark | | | | | 13'796.00 | |
| 1.0290.5040.01 | Mehrzweckhalle Aussergass | 1'046'991.85 | | 600'000 | | 6'685'280.80 | |
| 1.0290.6310.00 | Investitionsbeiträge von Kantonen und Konkordaten | | 22'395.95 | | | | |
| 1.0290.6320.00 | Investitionsbeiträge von Gemeinden und Zweckverbänden (MZH AG) | | | | | | 3'192'160.00 |
| 1 | ÖFFENTLICHE ORDNUNG + SICHERHEIT, VERTEIDIGUNG | 59'845.75 | 20'203.09 | 75'000 | 25'000 | 104'063.20 | 42'640.80 |
| | <i>Nettoergebnis</i> | | <i>39'642.66</i> | | <i>50'000</i> | | <i>61'422.40</i> |
| 14 | Allgemeines Rechtswesen | | 685.69 | | | | 1'523.00 |
| | <i>Nettoergebnis</i> | <i>685.69</i> | | | | <i>1'523.00</i> | |
| 140 | Allgemeines Rechtswesen | | 685.69 | | | | 1'523.00 |
| | <i>Nettoergebnis</i> | <i>685.69</i> | | | | <i>1'523.00</i> | |
| 1400 | Allgemeines Rechtswesen | | 685.69 | | | | 1'523.00 |
| 1.1400.6420.00 | Rückzahlung Darlehen KESB | | 685.69 | | | | 1'523.00 |
| 15 | Feuerwehr | 59'845.75 | 19'517.40 | 75'000 | 25'000 | 104'063.20 | 41'117.80 |
| | <i>Nettoergebnis</i> | | <i>40'328.35</i> | | <i>50'000</i> | | <i>62'945.40</i> |
| 150 | Feuerwehr | 59'845.75 | 19'517.40 | 75'000 | 25'000 | 104'063.20 | 41'117.80 |
| | <i>Nettoergebnis</i> | | <i>40'328.35</i> | | <i>50'000</i> | | <i>62'945.40</i> |

Investitionsrechnung Einzelkonten VV nach Funktionen

Rechnung / 12.3.2022 Pol. Gemeinde 1.1.2021 - 31.12.2021 RE IR VV Funkt 6stellig
Gemeinde Grüningen

| Nummer | Bezeichnung | Rechnung 2021 | | Budget 2021 | | Rechnung 2020 | |
|----------------|---|------------------|-------------------|----------------|----------------|-------------------|-------------------|
| | | Ausgaben | Einnahmen | Ausgaben | Einnahmen | Ausgaben | Einnahmen |
| 1500 | Feuerwehr | 59'845.75 | 19'517.40 | 75'000 | 25'000 | 104'063.20 | 41'117.80 |
| 1.1500.5060.00 | Anschaffung Sanitätsfahrzeug | | | | | 104'063.20 | |
| 1.1500.5060.01 | Feuerwehruniformen | 59'845.75 | | 75'000 | | | |
| 1.1500.6310.00 | Investitionsbeiträge von Kantonen und Konkordaten | | 19'517.40 | | 25'000 | | 41'117.80 |
| 5 | SOZIALE SICHERHEIT | | 386.88 | | | | 386.88 |
| | <i>Nettoergebnis</i> | <i>386.88</i> | | | | <i>386.88</i> | |
| 54 | Familie und Jugend | | 386.88 | | | | 386.88 |
| | <i>Nettoergebnis</i> | <i>386.88</i> | | | | <i>386.88</i> | |
| 543 | Alimentenbevorschussung und -inkasso | | 386.88 | | | | 386.88 |
| | <i>Nettoergebnis</i> | <i>386.88</i> | | | | <i>386.88</i> | |
| 5430 | Alimentenbevorschussung und -inkasso | | 386.88 | | | | 386.88 |
| 1.5430.6420.00 | Rückzahlung Darlehen BB | | 386.88 | | | | 386.88 |
| 6 | VERKEHR UND NACHRICHTENÜBERMITTLUNG | 62'476.80 | | 285'000 | | 103'490.95 | |
| | <i>Nettoergebnis</i> | | <i>62'476.80</i> | | <i>285'000</i> | | <i>103'490.95</i> |
| 61 | Strassenverkehr | 62'476.80 | | 285'000 | | 103'490.95 | |
| | <i>Nettoergebnis</i> | | <i>62'476.80</i> | | <i>285'000</i> | | <i>103'490.95</i> |
| 615 | Gemeindestrassen | 62'476.80 | | 285'000 | | 103'490.95 | |
| | <i>Nettoergebnis</i> | | <i>62'476.80</i> | | <i>285'000</i> | | <i>103'490.95</i> |
| 6150 | Gemeindestrassen | 62'476.80 | | 285'000 | | 103'490.95 | |
| 1.6150.5010.03 | Beleuchtung/Trottoir Itzikerstrasse (Zentrum) | | | | | 30'195.45 | |
| 1.6150.5010.05 | Sanierung Binzikerbach | | | | | 64'936.65 | |
| 1.6150.5010.06 | Teilsanierung Strassenbeleuchtung Büel | | | 80'000 | | 8'358.85 | |
| 1.6150.5010.07 | Sanierung Brücke Tränkibach-Badi | 62'476.80 | | 55'000 | | | |
| 1.6150.5010.99 | Allg. Verbesserungen | | | 150'000 | | | |
| 7 | UMWELTSCHUTZ UND RAUMORDNUNG | 3'918.50 | 102'579.15 | 100'000 | 100'000 | 307'641.20 | 35'319.40 |
| | <i>Nettoergebnis</i> | <i>98'660.65</i> | | | | | <i>272'321.80</i> |

Investitionsrechnung Einzelkonten VV nach Funktionen

Rechnung / 12.3.2022 Pol. Gemeinde 1.1.2021 - 31.12.2021 RE IR VV Funkt 6stellig
Gemeinde Grüningen

| Nummer | Bezeichnung | Rechnung 2021 | | Budget 2021 | | Rechnung 2020 | |
|----------------|---|---------------------|---------------------|------------------|------------------|-------------------|-------------------|
| | | Ausgaben | Einnahmen | Ausgaben | Einnahmen | Ausgaben | Einnahmen |
| 72 | Abwasserbeseitigung | 3'918.50 | 102'579.15 | 100'000 | 100'000 | 23'299.30 | 35'319.40 |
| | <i>Nettoergebnis</i> | <i>98'660.65</i> | | | | <i>12'020.10</i> | |
| 720 | Abwasserbeseitigung | 3'918.50 | 102'579.15 | 100'000 | 100'000 | 23'299.30 | 35'319.40 |
| | <i>Nettoergebnis</i> | <i>98'660.65</i> | | | | <i>12'020.10</i> | |
| 7201 | Abwasserbeseitigung [Gemeindebetrieb] | 3'918.50 | 102'579.15 | 100'000 | 100'000 | 23'299.30 | 35'319.40 |
| 1.7201.5030.01 | Trennsystem Niderwis | 3'918.50 | | | | 20'968.60 | |
| 1.7201.5030.02 | Ersatz Meteorwasserkanal am Binzikerbach | | | | | 2'330.70 | |
| 1.7201.5030.99 | Allg. Leitungserneuerungen | | | 100'000 | | | |
| 1.7201.6370.00 | Kanalisationsanschlussgebühren | | 102'579.15 | | 100'000 | | 35'319.40 |
| 74 | Verbauungen | | | | | 284'341.90 | |
| | <i>Nettoergebnis</i> | | | | | | <i>284'341.90</i> |
| 741 | Gewässerverbauungen | | | | | 284'341.90 | |
| | <i>Nettoergebnis</i> | | | | | | <i>284'341.90</i> |
| 7410 | Gewässerverbauungen | | | | | 284'341.90 | |
| 1.7410.5020.02 | Sanierung Töbeliweiher | | | | | 284'341.90 | |
| 8 | VOLKSWIRTSCHAFT | 1'479'398.90 | 123'568.40 | 1'300'000 | 50'000 | 669'663.75 | 141'234.85 |
| | <i>Nettoergebnis</i> | | <i>1'355'830.50</i> | | <i>1'250'000</i> | | <i>528'428.90</i> |
| 87 | Brennstoffe und Energie | 1'479'398.90 | 123'568.40 | 1'300'000 | 50'000 | 669'663.75 | 141'234.85 |
| | <i>Nettoergebnis</i> | | <i>1'355'830.50</i> | | <i>1'250'000</i> | | <i>528'428.90</i> |
| 871 | Elektrizität | 1'479'398.90 | 123'568.40 | 1'300'000 | 50'000 | 669'663.75 | 141'234.85 |
| | <i>Nettoergebnis</i> | | <i>1'355'830.50</i> | | <i>1'250'000</i> | | <i>528'428.90</i> |
| 8711 | Elektrizitätswerk /-netz [Gemeindebetrieb] | 1'479'398.90 | 123'568.40 | 1'300'000 | 50'000 | 669'663.75 | 141'234.85 |
| 1.8711.5030.02 | MS Wilhus TS-Itzikon-Galgenacher | | | | | 7'626.60 | |
| 1.8711.5030.03 | MS Umlegung Gerbi-Huebbrunnenstrasse (TS Zentrum) | | | | | -7'626.60 | |
| 1.8711.5030.51 | Niederspannungsnetz | | | 200'000 | | | |
| 1.8711.5030.54 | NS Adletshausen | 12'453.60 | | | | 436'253.90 | |
| 1.8711.5030.55 | NS QP Binziker-Str. 30-42 | | | | | 2'807.25 | |
| 1.8711.5030.62 | NS Ersatz Freileitung Schlüssberg | 47'136.10 | | | | 3'063.00 | |

Investitionsrechnung Einzelkonten VV nach Funktionen

Rechnung / 12.3.2022 Pol. Gemeinde 1.1.2021 - 31.12.2021 RE IR VV Funkt 6stellig

Gemeinde Grüningen

| Nummer | Bezeichnung | Rechnung 2021 | | Budget 2021 | | Rechnung 2020 | |
|----------------|--|---------------------|---------------------|------------------|------------------|---------------------|---------------------|
| | | Ausgaben | Einnahmen | Ausgaben | Einnahmen | Ausgaben | Einnahmen |
| 1.8711.5030.63 | NS Sanierung am Binzikerbach | | | | | 4'206.70 | |
| 1.8711.5030.64 | NS Teilnetzsanierung Büel | 25'479.70 | | | | 168'427.55 | |
| 1.8711.5040.56 | Trafo Industrie | 510'204.25 | | 160'000 | | 10'000.00 | |
| 1.8711.5040.58 | Trafo Rietlistrasse | 129'565.95 | | 160'000 | | 10'000.00 | |
| 1.8711.5040.59 | Trafo Gerbi | 283'023.65 | | 310'000 | | | |
| 1.8711.5040.60 | Trafo Galgenacher | 156'135.15 | | 120'000 | | 11'931.25 | |
| 1.8711.5040.61 | Trafo Unterzelg | 309'135.10 | | 350'000 | | | |
| 1.8711.5130.00 | Investitionen übriger Tiefbau auf Rechnung Dritter | 6'265.40 | | | | 22'974.10 | |
| 1.8711.6130.00 | Leistungen von Privaten | | 6'265.40 | | | | 22'974.10 |
| 1.8711.6370.00 | Netzkostenbeiträge (Anschlussgebühren) | | 117'303.00 | | 50'000 | | 118'260.75 |
| 9 | FINANZEN | 415'848.37 | 2'799'346.70 | 175'000 | 2'360'000 | 3'317'336.78 | 7'789'530.75 |
| | <i>Nettoergebnis</i> | <i>2'383'498.33</i> | | <i>2'185'000</i> | | <i>4'472'193.97</i> | |
| 99 | Nicht aufgeteilte Posten | 415'848.37 | 2'799'346.70 | 175'000 | 2'360'000 | 3'317'336.78 | 7'789'530.75 |
| | <i>Nettoergebnis</i> | <i>2'383'498.33</i> | | <i>2'185'000</i> | | <i>4'472'193.97</i> | |
| 999 | Abschluss | 415'848.37 | 2'799'346.70 | 175'000 | 2'360'000 | 3'317'336.78 | 7'789'530.75 |
| | <i>Nettoergebnis</i> | <i>2'383'498.33</i> | | <i>2'185'000</i> | | <i>4'472'193.97</i> | |
| 9999 | Abschluss | 415'848.37 | 2'799'346.70 | 175'000 | 2'360'000 | 3'317'336.78 | 7'789'530.75 |
| 1.9999.5900.00 | Passivierung Einnahmen PG | 415'848.37 | | 175'000 | | 3'317'336.78 | |
| 1.9999.6900.00 | Aktivierung Ausgaben PG | | 2'799'346.70 | | 2'360'000 | | 7'789'530.75 |

Investitionsrechnung Aufgabenbereiche FV nach Funktionen

Rechnung / Pol. Gemeinde 1.1.2021 - 31.12.2021 RE IR FV Funkt 1stellig
Gemeinde Grüningen

| | Bezeichnung | Rechnung 2021 | | Budget 2021 | | Rechnung 2020 | |
|---|-------------------------------|---------------|-----------|-------------|-----------|---------------|-----------|
| | | Ausgaben | Einnahmen | Ausgaben | Einnahmen | Ausgaben | Einnahmen |
| | IR Total Einnahmen / Ausgaben | 172.30 | 172.30 | 100'000 | 100'000 | 15'750.00 | 15'750.00 |
| 9 | FINANZEN | 172.30 | 172.30 | 100'000 | 100'000 | 15'750.00 | 15'750.00 |

Investitionsrechnung Einzelkonten FV nach Funktionen

Rechnung / Pol. Gemeinde 1.1.2021 - 31.12.2021 RE IR FV Funkt 6stellig
Gemeinde Grüningen

| Nummer | Bezeichnung | Rechnung 2021 | | Ausgaben | Budget 2021 | | Rechnung 2020 | |
|----------------|--|---------------|---------------|----------------|----------------|------------------|------------------|-----------|
| | | Ausgaben | Einnahmen | | Einnahmen | Ausgaben | Ausgaben | Einnahmen |
| | IR Total Einnahmen / Ausgaben | 172.30 | 172.30 | 100'000 | 100'000 | 15'750.00 | 15'750.00 | |
| 9 | FINANZEN | 172.30 | 172.30 | 100'000 | 100'000 | 15'750.00 | 15'750.00 | |
| 96 | Vermögens- und Schuldenverwaltung | 172.30 | | 100'000 | | 15'750.00 | 15'750.00 | |
| | <i>Nettoergebnis</i> | | <i>172.30</i> | | <i>100'000</i> | | | |
| 963 | Liegenschaften des Finanzvermögens | 172.30 | | 100'000 | | | | |
| | <i>Nettoergebnis</i> | | <i>172.30</i> | | <i>100'000</i> | | | |
| 9630 | Liegenschaften des Finanzvermögens | 172.30 | | 100'000 | | | | |
| 1.9630.7040.00 | Fallstrang-/Bad-/Schimmelsanierung Färberhus | 172.30 | | 100'000 | | | | |
| 969 | Finanzvermögen übriges | | | | | 15'750.00 | 15'750.00 | |
| | <i>Nettoergebnis</i> | | <i>172.30</i> | | <i>100'000</i> | | | |
| 9690 | Finanzvermögen übriges | | | | | 15'750.00 | 15'750.00 | |
| 1.9690.7790.00 | Verkauf Land Kat.Nr.388 | | | | | 15'750.00 | | |
| 1.9690.8090.00 | Verkauf Land Kat.Nr.388 | | | | | | 15'750.00 | |
| 99 | Nicht aufgeteilte Posten | | 172.30 | | 100'000 | | | |
| | <i>Nettoergebnis</i> | <i>172.30</i> | | <i>100'000</i> | | | | |
| 999 | Abschluss | | 172.30 | | 100'000 | | | |
| | <i>Nettoergebnis</i> | <i>172.30</i> | | <i>100'000</i> | | | | |
| 9999 | Abschluss | | 172.30 | | 100'000 | | | |
| 1.9999.8990.00 | Zugang Sachanlagen FV | | 172.30 | | 100'000 | | | |

Bilanz

Rechnung / Pol. Gemeinde 1.1.2021 - 31.12.2021 RE Bilanz 6stellig
Gemeinde Grüningen

| | Bezeichnung | 01.01.2021 | 31.12.2021 |
|--------------|---|----------------------|----------------------|
| | AKTIVEN | 37'111'823.17 | 39'112'922.79 |
| 10 | Finanzvermögen (FV) | 16'960'157.13 | 17'301'625.52 |
| 100 | Flüssige Mittel und kurzfristige Geldanlagen | 3'829'822.88 | 2'510'895.20 |
| 1000 | Kasse | 12'732.35 | 11'395.20 |
| 10000 | Hauptkassen | 11'267.35 | 10'695.20 |
| 1000.00 | Kasse | 11'267.35 | 10'695.20 |
| 10002 | Kassenvorschüsse | 1'465.00 | 700.00 |
| 1000.20 | Vorschuss Schlosscafé | 1'465.00 | 700.00 |
| 1001 | Post | 3'176'025.35 | 1'673'424.52 |
| 10010 | Post-Geschäftskonten | 3'176'025.35 | 1'673'424.52 |
| 1001.00 | Post Geschäftskonto | 3'176'025.35 | 1'673'424.52 |
| 1002 | Bank | 641'065.18 | 826'075.48 |
| 10020 | Bankkontokorrente | 641'065.18 | 826'075.48 |
| 1002.00 | ZKB Kontokorrent | 596'074.38 | 781'132.68 |
| 1002.01 | Bank Avera | 44'990.80 | 44'942.80 |
| 101 | Forderungen | 5'582'647.95 | 7'287'276.48 |
| 1010 | Forderungen aus Lieferungen und Leistungen gegenüber Dritten | 2'254'064.52 | 975'088.85 |
| 10100 | Forderungen aus Lieferungen + Leistungen | 2'251'345.02 | 972'369.35 |
| 1010.00 | Debitoren-Guthaben | 1'301'265.70 | 93'930.65 |
| 1010.01 | Debitoren Kehrrecht/Abwasser | 8'019.55 | 5'532.25 |
| 1010.02 | Debitoren Liegenschaften | -18'069.00 | -23'569.70 |
| 1010.03 | Debitoren Übrige | 274'834.40 | 90'421.25 |

Bilanz

Rechnung / Pol. Gemeinde 1.1.2021 - 31.12.2021 RE Bilanz 6stellig
Gemeinde Grüningen

| | Bezeichnung | 01.01.2021 | 31.12.2021 |
|--------------|---|---------------------|---------------------|
| 1010.04 | Debitoren Elektrizitätswerk | 685'294.37 | 806'054.90 |
| 10101 | Forderungen Verrechnungssteuer | 2'719.50 | 2'719.50 |
| 1010.10 | Guthaben Verrechnungssteuer | 2'719.50 | 2'719.50 |
| 1011 | Kontokorrente mit Dritten | 1'866'826.22 | 5'013'841.82 |
| 10110 | Kontokorrente mit Kanton und anderen Gemeinden | 1'868'198.92 | 5'013'289.12 |
| | Kontokorrent mit Kanton | | 1'302'166.11 |
| 1011.02 | Kontokorrent mit Schulgemeinde | 1'868'198.92 | 3'708'671.96 |
| 1011.04 | Kontokorrent mit SVA Zürich | | 2'451.05 |
| 10111 | Kontokorrente mit Zweckverbänden und Anstalten | -1'372.70 | 552.70 |
| 1011.10 | Kontokorrent RZO | -1'372.70 | 552.70 |
| 1012 | Steuerforderungen | 910'821.55 | 636'951.57 |
| 10120 | Forderungen allgm. Gemeindesteuern | 910'821.55 | 636'951.57 |
| 1012.00 | Forderungen allgemeine Gemeindesteuern | 909'770.25 | 636'951.57 |
| 1012.01 | Forderungen aus Steuerauscheidungen | 1'051.30 | |
| 1014 | Transferforderungen | 425'738.82 | 451'020.40 |
| 10143 | Transferforderungen Beiträge von Gemeinwesen und Dritten | 425'738.82 | 451'020.40 |
| 1014.30 | Restanzen Staatsbeiträge | 425'738.82 | 451'020.40 |
| 1019 | Übrige Forderungen | 125'196.84 | 210'373.84 |
| 10190 | Depotzahlungen und Hinterlegungen | 3'000.00 | 3'000.00 |
| 1019.02 | Mietzinskautionen | 3'000.00 | 3'000.00 |
| 10192 | MWST-Vorsteuerguthaben | 120'446.84 | 205'123.84 |
| 1019.20 | MWST-Vorsteuerguthaben HRM1 | 386.90 | |
| 1019.22 | MWST-Vorsteuerguthaben ER Abwasserbeseitigung | 24'059.60 | 31'164.39 |

Bilanz

Rechnung / Pol. Gemeinde 1.1.2021 - 31.12.2021 RE Bilanz 6stellig
Gemeinde Grüningen

| | Bezeichnung | 01.01.2021 | 31.12.2021 |
|--------------|--|-------------------|------------------|
| 1019.23 | MWST-Vorsteuerguthaben IR Abwasserbeseitigung | 1'794.05 | |
| 1019.24 | MWST-Vorsteuerguthaben ER Abfallwirtschaft | 15'440.50 | 7'881.80 |
| 1019.26 | MWST-Vorsteuerguthaben ER EW | 42'365.09 | 83'069.35 |
| 1019.27 | MWST-Vorsteuerguthaben IR EW | 36'400.70 | 83'008.30 |
| 10199 | Übrige Forderungen | 1'750.00 | 2'250.00 |
| 1019.90 | Kostenvorschuss Gerichte | 1'750.00 | 2'250.00 |
| 104 | Aktive Rechnungsabgrenzungen (RA) | 181'059.13 | 35'532.78 |
| 1040 | Aktive RA Personalaufwand | | 3'918.35 |
| 10400 | Aktive RA Personalaufwand | | 3'918.35 |
| 1040.00 | Aktive RA Personalaufwand | | 3'918.35 |
| 1041 | Aktive RA Sach- und übriger Betriebsaufwand | 19'969.75 | 17'496.80 |
| 10410 | Aktive RA Sach- und übriger Betriebsaufwand | 19'969.75 | 17'496.80 |
| 1041.00 | Aktive RA Sach- und übriger Betriebsaufwand | 19'969.75 | 17'496.80 |
| 1043 | Aktive RA Transfers der Erfolgsrechnung | 139'693.30 | 4'262.80 |
| 10430 | Aktive RA Transfers der Erfolgsrechnung | 139'693.30 | 4'262.80 |
| 1043.00 | Aktive RA Transfers der Erfolgsrechnung | 139'693.30 | 4'262.80 |
| 1044 | Aktive RA Finanzaufwand / Finanzertrag | 1'632.94 | 1'056.63 |
| 10440 | Aktive RA Finanzaufwand / Finanzertrag | 1'632.94 | 1'056.63 |
| 1044.00 | Aktive RA Finanzaufwand / Finanzertrag | 1'632.94 | 1'056.63 |
| 1045 | Aktive RA übriger betrieblicher Ertrag | 19'763.14 | 8'798.20 |
| 10450 | Aktive RA übriger betrieblicher Ertrag | 19'763.14 | 8'798.20 |
| 1045.00 | Aktive RA übriger betrieblicher Ertrag | 19'763.14 | 8'798.20 |
| 106 | Vorräte und angefangene Arbeiten | 6'535.17 | 7'656.76 |

Bilanz

Rechnung / Pol. Gemeinde 1.1.2021 - 31.12.2021 RE Bilanz 6stellig
Gemeinde Grüningen

| | Bezeichnung | 01.01.2021 | 31.12.2021 |
|--------------|--------------------------------------|---------------------|---------------------|
| 1060 | Handelswaren | 3'535.17 | 4'656.76 |
| 10600 | Allgemeiner Haushalt | 3'535.17 | 4'656.76 |
| 1060.00 | Vorräte Handelswaren Schlosscafé | 3'535.17 | 4'656.76 |
| 1061 | Roh- und Hilfsmaterial | 3'000.00 | 3'000.00 |
| 10611 | Eigenwirtschaftsbetriebe | 3'000.00 | 3'000.00 |
| 1061.10 | Vorräte Roh- und Hilfsmaterial EW | 3'000.00 | 3'000.00 |
| 107 | Langfristige Finanzanlagen | 272'000.00 | 372'000.00 |
| 1070 | Aktien und Anteilscheine | 222'000.00 | 322'000.00 |
| 10700 | Aktien | | 100'000.00 |
| 1070.00 | Aktien Energie Grüningen AG | | 100'000.00 |
| 10702 | Anteilscheine | 222'000.00 | 222'000.00 |
| 1070.20 | Anteilscheine Baugenossenschaft | 222'000.00 | 222'000.00 |
| 1071 | Verzinsliche Anlagen | 50'000.00 | 50'000.00 |
| 10710 | Langfristige Darlehen FV | 50'000.00 | 50'000.00 |
| 1071.00 | Schuldbrief HSG | 50'000.00 | 50'000.00 |
| 108 | Sachanlagen Finanzvermögen | 7'088'092.00 | 7'088'264.30 |
| 1080 | Grundstücke FV | 3'624'692.00 | 3'624'692.00 |
| 10800 | Grundstücke FV | 2'380'992.00 | 2'380'992.00 |
| 1080.00 | Grundstücke FV | 2'380'992.00 | 2'380'992.00 |
| 10801 | Grundstücke FV mit Baurechten | 1'243'700.00 | 1'243'700.00 |

Bilanz

Rechnung / Pol. Gemeinde 1.1.2021 - 31.12.2021 RE Bilanz 6stellig
Gemeinde Grüningen

| | Bezeichnung | 01.01.2021 | 31.12.2021 |
|--------------|---|----------------------|----------------------|
| 1080.10 | Grundstücke FV mit Baurechten | 1'243'700.00 | 1'243'700.00 |
| 1084 | Gebäude FV | 3'463'400.00 | 3'463'572.30 |
| 10840 | Gebäude FV | 3'151'400.00 | 3'151'572.30 |
| 1084.00 | Gebäude FV | 3'151'400.00 | 3'151'572.30 |
| 10841 | Grundeigentumsanteile FV | 312'000.00 | 312'000.00 |
| 1084.10 | Grundeigentumsanteile FV | 312'000.00 | 312'000.00 |
| 14 | Verwaltungsvermögen (VV) | 20'151'666.04 | 21'811'297.27 |
| 140 | Sachanlagen Verwaltungsvermögen | 16'831'570.11 | 18'493'957.91 |
| 1400 | Grundstücke VV | 85'587.10 | 85'587.10 |
| 14000 | Allgemeiner Haushalt | 85'587.10 | 85'587.10 |
| 1400.00 | Grundstücke allgemeiner Haushalt | 85'587.10 | 85'587.10 |
| 1401 | Strassen und Verkehrswege | 1'281'656.30 | 1'220'669.18 |
| 14010 | Allgemeiner Haushalt | 1'281'656.30 | 1'220'669.18 |
| 1401.00 | Strassen und Verkehrswege allgemeiner Haushalt | 7'733'613.28 | 7'796'090.08 |
| 1401.09 | WB Strassen und Verkehrswege allgemeiner Haushalt | -6'451'956.98 | -6'575'420.90 |
| 1402 | Wasserbau | 601'959.35 | 588'537.35 |
| 14020 | Allgemeiner Haushalt | 601'959.35 | 588'537.35 |
| 1402.00 | Wasserbau allgemeiner Haushalt | 1'189'677.60 | 1'189'677.60 |
| 1402.09 | WB Wasserbau allgemeiner Haushalt | -587'718.25 | -601'140.25 |
| 1403 | Übrige Tiefbauten | 2'487'677.42 | 2'477'525.02 |
| 14030 | Tiefbauten allgemeiner Haushalt | 677'625.49 | 636'627.49 |
| 1403.00 | Tiefbauten allgemeiner Haushalt | 1'962'105.00 | 1'962'105.00 |
| 1403.09 | WB Tiefbauten allgemeiner Haushalt | -1'284'479.51 | -1'325'477.51 |

Bilanz

Rechnung / Pol. Gemeinde 1.1.2021 - 31.12.2021 RE Bilanz 6stellig
Gemeinde Grüningen

| | Bezeichnung | 01.01.2021 | 31.12.2021 |
|--------------|--|----------------------|----------------------|
| 14031 | Eigenwirtschaftsbetriebe | 1'810'051.93 | 1'840'897.53 |
| 1403.10 | Tiefbauten Eigenwirtschaftsbetriebe | 9'969'374.79 | 10'009'971.09 |
| 1403.19 | WB Tiefbauten Eigenwirtschaftsbetriebe | -8'159'322.86 | -8'169'073.56 |
| 1404 | Hochbauten | 11'933'201.25 | 13'886'989.73 |
| 14040 | Allgemeiner Haushalt | 11'135'225.61 | 11'743'965.74 |
| 1404.00 | Hochbauten allgemeiner Haushalt | 22'965'182.86 | 23'989'778.76 |
| 1404.09 | WB Hochbauten allgemeiner Haushalt | -11'829'957.25 | -12'245'813.02 |
| 14041 | Eigenwirtschaftsbetriebe | 797'975.64 | 2'143'023.99 |
| 1404.10 | Hochbauten Eigenwirtschaftsbetriebe | 3'573'596.20 | 4'993'591.55 |
| 1404.19 | WB Hochbauten Eigenwirtschaftsbetriebe | -2'775'620.56 | -2'850'567.56 |
| 1405 | Waldungen | 1'164.68 | 1'103.68 |
| 14050 | Allgemeiner Haushalt | 1'164.68 | 1'103.68 |
| 1405.00 | Waldungen allgemeiner Haushalt | 14'700.00 | 14'700.00 |
| 1405.09 | WB Waldungen allgemeiner Haushalt | -13'535.32 | -13'596.32 |
| 1406 | Mobilien VV | 228'543.36 | 225'187.00 |
| 14060 | Allgemeiner Haushalt | 212'142.87 | 213'868.22 |
| 1406.00 | Mobilien allgemeiner Haushalt | 2'166'683.30 | 2'207'011.65 |
| 1406.09 | WB Mobilien allgemeiner Haushalt | -1'954'540.43 | -1'993'143.43 |
| 14061 | Eigenwirtschaftsbetriebe | 16'400.49 | 11'318.78 |
| 1406.10 | Mobilien Eigenwirtschaftsbetriebe | 1'095'900.63 | 1'095'900.63 |
| 1406.19 | WB Mobilien Eigenwirtschaftsbetriebe | -1'079'500.14 | -1'084'581.85 |
| 1407 | Anlagen im Bau VV | 211'780.65 | 8'358.85 |
| 14070 | Allgemeiner Haushalt | 8'358.85 | 8'358.85 |
| 1407.00 | Anlagen im Bau allgemeiner Haushalt | 8'358.85 | 8'358.85 |
| 14071 | Eigenwirtschaftsbetriebe | 203'421.80 | |

Bilanz

Rechnung / Pol. Gemeinde 1.1.2021 - 31.12.2021 RE Bilanz 6stellig
Gemeinde Grüningen

| | Bezeichnung | 01.01.2021 | 31.12.2021 |
|--------------|---|---------------------|---------------------|
| 1407.10 | Anlagen im Bau Eigenwirtschaftsbetriebe | 203'421.80 | |
| 142 | Immaterielle Anlagen | | |
| 1429 | Übrige immaterielle Anlagen | | |
| 14290 | Allgemeiner Haushalt | | |
| 1429.00 | Raumplanung | 620'773.75 | 620'773.75 |
| 1429.09 | WB Raumplanung | -620'773.75 | -620'773.75 |
| 14291 | Eigenwirtschaftsbetriebe | | |
| 1429.10 | Übrige immaterielle Anlagen Eigenwirtschaftsbetriebe | 349'607.12 | 349'607.12 |
| 1429.19 | WB übrige immaterielle Anlagen Eigenwirtschaftsbetriebe | -349'607.12 | -349'607.12 |
| 144 | Darlehen | 3'210'022.93 | 3'208'950.36 |
| 1442 | Darlehen an Gemeinden und Zweckverbände | 1'933.79 | 861.22 |
| 14420 | Allgemeiner Haushalt | 1'933.79 | 861.22 |
| 1442.00 | Darlehen an Gemeinden und Zweckverbände allgemeiner Haushalt | 1'933.79 | 861.22 |
| 1444 | Darlehen an öffentlichen Unternehmungen | 2'758'089.14 | 2'758'089.14 |
| 14441 | Eigenwirtschaftsbetriebe | 2'758'089.14 | 2'758'089.14 |
| 1444.10 | Darlehen an öffentliche Unternehmungen Eigenwirtschaftsbetriebe | 2'758'089.14 | 2'758'089.14 |
| 1445 | Darlehen an private Unternehmungen | 450'000.00 | 450'000.00 |
| 14450 | Allgemeiner Haushalt | 450'000.00 | 450'000.00 |
| 1445.00 | Darlehen an private Unternehmungen allgemeiner Haushalt | 450'000.00 | 450'000.00 |
| 145 | Beteiligungen, Grundkapitalien | 96'599.63 | 96'599.63 |
| 1454 | Beteiligungen an öffentlichen Unternehmungen | 88'735.68 | 88'735.68 |

Bilanz

Rechnung / Pol. Gemeinde 1.1.2021 - 31.12.2021 RE Bilanz 6stellig
Gemeinde Grüningen

| | Bezeichnung | 01.01.2021 | 31.12.2021 |
|--------------|--|------------------|------------------|
| 14540 | Allgemeiner Haushalt | 88'735.68 | 88'735.68 |
| 1454.00 | Beteiligung GZO AG | 88'735.68 | 88'735.68 |
| 1455 | Beteiligungen an private Unternehmungen | 7'863.95 | 7'863.95 |
| 14550 | Allgemeiner Haushalt | 7'863.95 | 7'863.95 |
| 1455.00 | Beteiligungen an privaten Unternehmungen allgemeiner Haushalt | 7'863.95 | 7'863.95 |
| 146 | Investitionsbeiträge | 13'473.37 | 11'789.37 |
| 1462 | Investitionsbeiträge an Gemeinden und Zweckverbände | | |
| 14620 | Allgemeiner Haushalt | | |
| 1462.00 | Investitionsbeiträge an Gemeinden und Zweckverbände allgemeiner Haushalt | 123'916.35 | 123'916.35 |
| 1462.09 | WB Investitionsbeiträge an Gemeinden und Zweckverbände allgemeiner Haushalt | -123'916.35 | -123'916.35 |
| 1466 | Investitionsbeiträge an private Organisationen ohne Erwerbszweck | 13'473.37 | 11'789.37 |
| 14660 | Allgemeiner Haushalt | 13'473.37 | 11'789.37 |
| 1466.00 | Investitionsbeiträge an private Organisationen ohne Erwerbszweck allgemeiner Haushalt | 232'018.15 | 232'018.15 |
| 1466.09 | WB Investitionsbeiträge an private Organisationen ohne Erwerbszweck allgemeiner Haushalt | -218'544.78 | -220'228.78 |

Bilanz

Rechnung / Pol. Gemeinde 1.1.2021 - 31.12.2021 RE Bilanz 6stellig
Gemeinde Grüningen

| | Bezeichnung | 01.01.2021 | 31.12.2021 |
|---------|--|----------------------|----------------------|
| | PASSIVEN | 37'111'823.17 | 39'112'922.79 |
| 20 | Fremdkapital | 21'538'880.31 | 22'029'242.13 |
| 200 | Laufende Verbindlichkeiten | 5'114'510.18 | 5'808'786.43 |
| 2000 | Laufende Verbindlichkeiten aus Lieferungen und Leistungen von Dritten | 2'012'196.79 | 1'188'701.41 |
| 20000 | Laufende Verbindlichkeiten aus Lieferungen und Leistungen von Dritten | 2'012'196.79 | 1'188'700.71 |
| 2000.00 | Kreditoren Sammelkonto | 313'779.64 | 105'639.91 |
| 2000.01 | Kreditoren GKR (allgemeiner Haushalt) | 1'698'417.15 | 1'083'060.80 |
| 20001 | Kreditoren Sozial- und Personalversicherungen | | 0.70 |
| 2000.14 | Quellensteuer Personal | | 0.70 |
| 2002 | Steuern | 1'115'333.83 | 740'898.22 |
| 20020 | Verpflichtungen aus allgemeinen Gemeindesteuern | 1'048'107.62 | 625'804.16 |
| 2002.00 | Verpflichtungen aus allgemeinen Gemeindesteuern | 1'048'107.62 | 625'804.16 |
| 20022 | Steuerschulden MWST | 67'226.21 | 115'094.06 |
| 2002.21 | Kreditoren MWST EW | 0.01 | |
| 2002.22 | Kreditoren MWST Abwasserbeseitigung | 2'559.42 | |
| 2002.23 | Kreditoren MWST Abfallwirtschaft | | 2'964.15 |
| 2002.24 | MWST Abfallwirtschaft | 6'730.80 | 2'618.64 |
| 2002.26 | MWST EW | 57'935.98 | 109'511.27 |
| 2003 | Erhaltene Anzahlungen von Dritten | 14'865.95 | 7'248.40 |
| 20030 | Erhaltene Anzahlungen von Dritten | 14'865.95 | 7'248.40 |
| 2003.00 | Vorauszahlungen Kehricht/Abwasser | 1'831.70 | 1'191.60 |
| 2003.01 | Vorauszahlungen Liegenschaften | 3'250.00 | -200.00 |
| 2003.02 | Vorauszahlungen Elektrizitätswerk | 6'385.85 | 5'302.20 |
| 2003.03 | Vorauszahlungen Übrige | 3'398.40 | 954.60 |

Bilanz

Rechnung / Pol. Gemeinde 1.1.2021 - 31.12.2021 RE Bilanz 6stellig
Gemeinde Grüningen

| | Bezeichnung | 01.01.2021 | 31.12.2021 |
|--------------|--|---------------------|---------------------|
| 2005 | Interne Kontokorrente (Abrechnungskonten) | -32'186.39 | -5'206.60 |
| 20054 | Abrechnungskonten Zahlungsverkehr | -1.97 | |
| 2005.45 | Rundungsdiff. MWST EW | -1.97 | |
| 20055 | Weitere Abrechnungskonten | -32'184.42 | -5'206.60 |
| 2005.50 | Verschiedene Verrechnungen | -31'651.07 | -5'206.60 |
| 2005.55 | Rückzahlung Guthaben | -533.35 | |
| 2006 | Depotgelder und Kautionen | 2'004'300.00 | 3'877'145.00 |
| 20061 | Depots für Grundstückgewinnsteuern | 2'004'300.00 | 3'877'145.00 |
| 2006.10 | Depots für Grundstückgewinnsteuern | 2'004'300.00 | 3'877'145.00 |
| 201 | Kurzfristige Finanzverbindlichkeiten | 1'000'000.00 | 1'000'000.00 |
| 2010 | Verbindlichkeiten gegenüber Finanzintermediären | 1'000'000.00 | 1'000'000.00 |
| 20103 | Kurzfristige Verbindlichkeiten gegenüber anderen Geldinstituten | 1'000'000.00 | 1'000'000.00 |
| 2010.30 | Kurzfristige Darlehen WVG Grüningen | 1'000'000.00 | 1'000'000.00 |
| 204 | Passive Rechnungsabgrenzungen (RA) | 533'078.91 | 393'726.38 |
| 2040 | Passive RA Personalaufwand | 7'833.95 | 25'011.60 |
| 20400 | Passive RA Personalaufwand | 7'833.95 | 25'011.60 |
| 2040.00 | Passive RA Personalaufwand | 7'833.95 | 25'011.60 |
| 2041 | Passive RA Sach- und übriger Betriebsaufwand | 53'802.51 | 55'033.75 |
| 20410 | Passive RA Sach- und übriger Betriebsaufwand | 53'802.51 | 55'033.75 |
| 2041.00 | Passive RA Sach- und übriger Betriebsaufwand | 53'802.51 | 55'033.75 |
| 2043 | Passive RA Transfers der Erfolgsrechnung | 76'920.10 | 71'152.28 |

Bilanz

Rechnung / Pol. Gemeinde 1.1.2021 - 31.12.2021 RE Bilanz 6stellig
Gemeinde Grüningen

| | Bezeichnung | 01.01.2021 | 31.12.2021 |
|--------------|---|----------------------|----------------------|
| 20430 | Passive RA Transfers der Erfolgsrechnung | 76'920.10 | 71'152.28 |
| 2043.00 | Passive RA Transfers der Erfolgsrechnung | 76'920.10 | 71'152.28 |
| 2044 | Passive RA Finanzaufwand / Finanzertrag | 394'522.35 | 242'528.75 |
| 20440 | Passive RA Finanzaufwand / Finanzertrag | 394'522.35 | 242'528.75 |
| 2044.00 | Passive RA Finanzaufwand / Finanzertrag | 394'522.35 | 242'528.75 |
| 205 | Kurzfristige Rückstellungen | 146'171.72 | 139'879.87 |
| 2050 | Kurzfristige Rückstellungen aus Mehrleistungen des Personals | 86'171.72 | 79'879.87 |
| 20500 | Kurzfristige Rückstellungen aus Mehrleistungen des Personals | 86'171.72 | 79'879.87 |
| 2050.00 | Kurzfristige Rückstellungen aus Mehrleistungen des Personals | 85'634.79 | 79'879.87 |
| 2050.30 | Kurzfristige Rückstellungen aus Mehrleistungen des Personals Elektrizitätswerk | 536.93 | |
| 2055 | Kurzfristige Rückstellungen aus übriger betrieblicher Tätigkeit | 60'000.00 | 60'000.00 |
| 20550 | Kurzfristige Rückstellungen aus übriger betrieblicher Tätigkeit | 60'000.00 | 60'000.00 |
| 2055.00 | Kurzfristige Rückstellungen aus übriger betrieblicher Tätigkeit | 60'000.00 | 60'000.00 |
| 206 | Langfristige Finanzverbindlichkeiten | 12'000'000.00 | 12'000'000.00 |
| 2064 | Darlehen, Schuldscheine | 12'000'000.00 | 12'000'000.00 |
| 20640 | Langfristige Darlehen | 12'000'000.00 | 12'000'000.00 |
| 2064.10 | Langfristige Darlehen Post | 2'000'000.00 | 2'000'000.00 |
| 2064.20 | Langfristige Darlehen ZKB | 10'000'000.00 | 10'000'000.00 |
| 209 | Verbindlichkeiten gegenüber Fonds im Fremdkapital | 2'745'119.50 | 2'686'849.45 |
| 2091 | Verbindlichkeiten gegenüber Fonds im Fremdkapital | 179'130.60 | 179'130.60 |

Bilanz

Rechnung / Pol. Gemeinde 1.1.2021 - 31.12.2021 RE Bilanz 6stellig
Gemeinde Grüningen

| | Bezeichnung | 01.01.2021 | 31.12.2021 |
|--------------|--|----------------------|----------------------|
| 20910 | Verbindlichkeiten gegenüber Fonds im FK | 179'130.60 | 179'130.60 |
| 2091.00 | Ersatzabgaben für Schutzraumbauten | 179'130.60 | 179'130.60 |
| 2092 | Verbindlichkeiten gegenüber Legaten und Stiftungen ohne eigene Rechtspersönlichkeit im Fremdkapital | 2'565'988.90 | 2'507'718.85 |
| 20920 | Zweckgebundene Zuwendungen | 2'565'988.90 | 2'507'718.85 |
| 2092.00 | Altstadtsanierungs-Fonds | 152'398.00 | 113'794.00 |
| 2092.01 | Eduard Küttel-Fonds | 294'742.40 | 297'689.80 |
| 2092.02 | Martina Kündig-Ammann-Fonds | 391'322.90 | 394'374.15 |
| 2092.03 | Fürsorgefonds | 94'828.15 | 91'076.45 |
| 2092.04 | Alfred Tanner-Fonds | 1'580'779.85 | 1'558'587.65 |
| 2092.05 | Vermögen Verkehrsverein | 32'077.75 | 32'398.55 |
| 2092.06 | Freizeitwerkstatt | 19'839.85 | 19'798.25 |
| 29 | Eigenkapital | 15'572'942.86 | 17'083'680.66 |
| 290 | Verpflichtungen (+) bzw. Vorschüsse (-) gegenüber Spezialfinanzierungen im Eigenkapital | 4'736'395.49 | 5'557'348.19 |
| 2900 | Spezialfinanzierungen im Eigenkapital | 4'736'395.49 | 5'557'348.19 |
| 29001 | Elektrizitätswerk | 2'461'219.69 | 3'289'878.35 |
| 2900.10 | Spezialfinanzierung EW | 2'461'219.69 | 3'289'878.35 |
| 29002 | Abwasserbeseitigung | 1'935'551.23 | 1'895'759.07 |
| 2900.20 | Spezialfinanzierung Abwasserbeseitigung | 1'935'551.23 | 1'895'759.07 |
| 29003 | Abfallwirtschaft | 339'624.57 | 371'710.77 |
| 2900.30 | Spezialfinanzierung Abfallwirtschaft | 339'624.57 | 371'710.77 |
| 294 | Reserve | 1'200'000.00 | 1'200'000.00 |
| 2940 | Finanzpolitische Reserve | 1'200'000.00 | 1'200'000.00 |

Bilanz

Rechnung / Pol. Gemeinde 1.1.2021 - 31.12.2021 RE Bilanz 6stellig
Gemeinde Grüningen

| | Bezeichnung | 01.01.2021 | 31.12.2021 |
|--------------|---|---------------------|----------------------|
| 29400 | Finanzpolitische Reserve | 1'200'000.00 | 1'200'000.00 |
| 2940.00 | Finanzpolitische Reserve | 1'200'000.00 | 1'200'000.00 |
| 299 | Bilanzüberschuss/-fehlbetrag | 9'636'547.37 | 10'326'332.47 |
| 2990 | Jahresergebnis | 1'093'034.30 | 689'785.10 |
| 29900 | Jahresergebnis | 1'093'034.30 | 689'785.10 |
| 2990.00 | Jahresergebnis | 1'093'034.30 | 689'785.10 |
| 2999 | Kumulierte Ergebnisse der Vorjahre | 8'543'513.07 | 9'636'547.37 |
| 2990 | Kumulierte Ergebnisse der Vorjahre | 8'543'513.07 | 9'636'547.37 |
| 2999.00 | Kumulierte Ergebnisse der Vorjahre | 8'543'513.07 | 9'636'547.37 |