



**Politische Gemeinde
8627 Grüningen**

2

Budget 2021

Ablieferung an Gemeinderat	18.09.2020
Abnahmebeschluss Gemeinderat	30.09.2020
Ablieferung an Rechnungsprüfungskommission	02.10.2020
Abnahmebeschluss Rechnungsprüfungskommission	21.10.2020
Abnahmebeschluss Gemeindeversammlung	10.12.2020
Veröffentlichung	17.12.2020

Inhaltsverzeichnis

	Seite
Bericht, Anträge und Beschlüsse	
1	1 - 2
2	3 - 5
Budget	
3	6
4	7 - 8
5	9 - 10
6	11
7	12 -13
Budget - Details	
8	14 - 24
9	25 -64
10	65 - 67
11	68 - 73
12	74 - 75
Anhang zum Budget	
13	76 - 77
14	78

Kontakt

Gemeindeverwaltung Grüningen

Stedtligass 12

8627 Grüningen

Finanzvorstand: Rubino Marconi

Leiterin Finanzen: Heidi Roschi
Telefon 043 833 70 60

E-Mail heidi.roschi@grueningen.ch

Bericht, Anträge und Beschlüsse

Bericht des Gemeinderates

Das Budget 2021 wird nach den Richtlinien des HRM2 (Harmonisiertes Rechnungsmodell 2) erstellt. Mit dem Inkrafttreten des neuen Gemeindegesetzes per 1. Januar 2018 wurde die Rechnungslegung ab 2019 dem geltenden Recht angepasst.

Nachfolgend sind die wesentlichen Anpassungen aufgeführt:

- **Haushaltsgleichgewicht:** Der Kantonsrat hat am 27. Mai 2019 die Bestimmung zum Ausgleich des Budgets geändert (KR-Nr. 27/2018). Die Gesetzesänderung ist am 1. Juni 2019 in Kraft getreten. Aufwand und Ertrag sollen im Grundsatz jährlich ausgleichend budgetiert werden. Jedoch sollen die Gemeinden die Möglichkeit haben, auf ihre individuelle finanzielle Situation bezogen, finanzpolitisch reagieren zu können und ihre Nettoschuld oder ihr Nettovermögen ab- oder aufzubauen. Entsprechend dürfen Ertrags- und Aufwandüberschüsse budgetiert werden. Eine Vorgabe zur maximalen Höhe eines Ertragsüberschusses besteht nicht. Die maximale Höhe eines Aufwandüberschusses ist hingegen gesetzlich geregelt. Dabei wird auf die konkreten finanziellen Verhältnisse abgestützt und den Gemeinden mit einem Nettovermögen ein grösserer Handlungsspielraum erlaubt.
- **Abgrenzung Ressourcenausgleich:** Der Kantonsrat hat mit Beschluss (KR-Nr. 300/2018) vom 18. März 2019 den Gemeinden die Abgrenzung des Ressourcenausgleichs freigestellt. Der Gemeinderat Grüningen hat mit Beschluss vom 18. Juni 2019 auf die Abgrenzung des Ressourcenausgleichs verzichtet.

Die Erfolgsrechnung sieht einen Aufwandüberschuss von Fr. 55'500 vor. Im Budget 2020 wurde ein Ertragsüberschuss von Fr. 207'500 ausgewiesen. Folgende wesentliche Punkte haben zu diesem Ergebnis beigetragen:

- Der erwartete Ressourcenausgleich von Fr. 287'600 liegt um Fr. 846'000 tiefer als im laufenden Rechnungsjahr.
- Beim ordentlichen Steuerertrag ist ein Rückgang von Fr. 4'692'000 auf Fr. 4'646'000 zu verzeichnen.
- Es ist weder eine Einlage noch eine Entnahme bei den finanzpolitischen Reserven vorgesehen. Dadurch soll der mittelfristige Ausgleich gewährleistet werden können.
- Höhere Grundstückgewinnsteuern.

Investitionsrechnung

Das Budget 2021 sieht Nettoinvestitionen im Verwaltungsvermögen von Fr. 2'185'000 und im Finanzvermögen von Fr. 100'000 vor (Budget 2020 Fr. 5'055'000). Für Verwaltungsliegenschaften sind Fr. 600'000 (Mehrweckhalle Aussergass), Feuerwehr Fr. 50'000 (Anschaffung Uniformen), Gemeindestrassen Fr. 285'000 (Diverser Unterhalt) und Elektrizitätswerk Fr. 1'250'000 (Budget 2019 1'510'000) eingestellt. Im Finanzvermögen sind bei den Liegenschaften (Sanierung Färberhus) Investitionen von Fr. 100'000 geplant.

Selbstfinanzierung

Mit den vorliegenden Budgetwerten erreicht der Gesamthaushalt (steuer- und gebührenfinanzierter Teil) durch die Investitionen einen Selbstfinanzierungsgrad von 51 %.

Steuerfuss und interne Verzinsung

Im Budget 2021 wird mit einem gleichbleibenden Steuerfuss von 46 % gerechnet. Der einfache Steuerertrag wurde um Fr. 100'000 auf Fr. 10'100'000 gesenkt. Multipliziert mit dem Steuerfuss der Politischen Gemeinde sind im Budget Fr. 4'646'000 ordentliche Steuern enthalten.

Der internen Verzinsungen (Bestände Verwaltungs-/Finanzvermögen und Legate) werden mit einem Zinssatz von 1 % vorgenommen. Die Verzinsung wird von den Anfangsbeständen berechnet.

Antrag des Gemeinderates

- 1 Der Gemeinderat hat das **Budget 2021** der Politischen Gemeinde Grüningen genehmigt. Das Budget weist folgende Eckdaten aus:

Erfolgsrechnung	Gesamtaufwand	Fr.	14'607'400.00
	Gesamtertrag	Fr.	14'551'900.00
	Aufwandüberschuss	Fr.	-55'500.00
Investitionsrechnung Verwaltungsvermögen	Ausgaben Verwaltungsvermögen	Fr.	2'360'000.00
	Einnahmen Verwaltungsvermögen	Fr.	175'000.00
	Nettoinvestitionen Verwaltungsvermögen	Fr.	2'185'000.00
Investitionsrechnung Finanzvermögen	Ausgaben Finanzvermögen	Fr.	100'000.00
	Einnahmen Finanzvermögen	Fr.	-
	Nettoinvestitionen Finanzvermögen	Fr.	100'000.00
Einfacher Gemeindesteuerertrag (100 %)		Fr.	10'100'000.00
Steuerfuss			46%

Der Aufwandüberschuss der Erfolgsrechnung wird dem Bilanzfehlbetrag belastet.


- 2 Der Gemeinderat beantragt der Gemeindeversammlung, das Budget 2021 der Politischen Gemeinde Grüningen zu genehmigen und den Steuerfuss auf 46 % (Vorjahr 46 %) des einfachen Gemeindesteuerertrags festzusetzen.

8627 Grüningen, 30. September 2020
Gemeinderat Grüningen

Carlo Wiedmer
Gemeindepräsident



Yvonne Cassol
Gemeindeschreiberin



Antrag der Rechnungsprüfungskommission

- 1 Die Rechnungsprüfungskommission hat das **Budget 2021** der Politischen Gemeinde Grüningen in der vom Gemeinderat beschlossenen Fassung vom 30.09.2020 geprüft. Das Budget weist folgende Eckdaten aus:

Erfolgsrechnung	Gesamtaufwand	Fr.	14'607'400.00
	Gesamtertrag	Fr.	14'551'900.00
	Aufwandüberschuss	Fr.	-55'500.00
Investitionsrechnung Verwaltungsvermögen	Ausgaben Verwaltungsvermögen	Fr.	2'360'000.00
	Einnahmen Verwaltungsvermögen	Fr.	175'000.00
	Nettoinvestitionen Verwaltungsvermögen	Fr.	2'185'000.00
Investitionsrechnung Finanzvermögen	Ausgaben Finanzvermögen	Fr.	100'000.00
	Einnahmen Finanzvermögen	Fr.	-
	Nettoinvestitionen Finanzvermögen	Fr.	100'000.00
Einfacher Gemeindesteuerertrag (100 %)		Fr.	10'100'000.00
Steuerfuss			46%

Der Aufwandüberschuss der Erfolgsrechnung wird dem Bilanzfehlbetrag belastet.

- 2 Die Rechnungsprüfungskommission stellt fest, dass das Budget der Politischen Gemeinde Grüningen finanzrechtlich zulässig und rechnerisch richtig ist. Die finanzpolitische Prüfung des Budgets gibt zu keinen Bemerkungen Anlass. Die Regelungen zum Haushaltsgleichgewicht sind eingehalten.
- 3 Die Rechnungsprüfungskommission beantragt der Gemeindeversammlung, das Budget 2021 der Politischen Gemeinde Grüningen entsprechend dem Antrag des Gemeinderates zu genehmigen und den Steuerfuss auf 46 % (Vorjahr 46 %) des einfachen Gemeindesteuerertrags festzusetzen.

8627 Grüningen, **21. Okt. 2020**
Rechnungsprüfungskommission Grüningen

Matthias Huber
Präsident

Marlene Rüede
Aktuarin

Beschluss der Gemeindeversammlung

- 1 Die Gemeindeversammlung hat das **Budget 2021** der Politischen Gemeinde Grüningen am 10.12.20 entsprechend dem Antrag des Gemeinderates genehmigt. Das Budget weist folgende Eckdaten aus:


Erfolgsrechnung	Gesamtaufwand	Fr.	14'607'400.00
	Gesamtertrag	Fr.	14'551'900.00
	Aufwandüberschuss	Fr.	-55'500.00
Investitionsrechnung Verwaltungsvermögen	Ausgaben Verwaltungsvermögen	Fr.	2'360'000.00
	Einnahmen Verwaltungsvermögen	Fr.	175'000.00
	Nettoinvestitionen Verwaltungsvermögen	Fr.	2'185'000.00
Investitionsrechnung Finanzvermögen	Ausgaben Finanzvermögen	Fr.	100'000.00
	Einnahmen Finanzvermögen	Fr.	-
	Nettoinvestitionen Finanzvermögen	Fr.	100'000.00
Einfacher Gemeindesteuerertrag (100 %)		Fr.	10'100'000.00
Steuerfuss			46%

Der Aufwandüberschuss der Erfolgsrechnung wird dem Bilanzfehlbetrag belastet.


- 2 Der Steuerfuss der Politischen Gemeinde Grüningen für das Jahr 2021 wird auf 46 % (Vorjahr 46 %) des einfachen Gemeindesteuerertrags festgesetzt.

8627 Grüningen, 10. Dezember 2020
Namens der Gemeindeversammlung Grüningen

Carlo Wiedmer
Gemeindepräsident



Yvonne Cassol
Gemeindeschreiberin



Budget

Steuerbedarf und Steuerfuss 2021

Budget /

Pol. Gemeinde 1.1.2021 - 31.12.2021

Steuerbedarf

Steuerbedarf und Steuerfuss	2021	2020	Budget 2021	Budget 2020
Steuerbedarf				
Gesamtaufwand			14'607'400	15'596'500
Ertrag ohne Ordentliche Steuern			9'905'900	11'112'000
Zu deckender Aufwandüberschuss			-4'701'500	-4'484'500
Steuerertrag und Steuerfuss				
Einfacher Gemeindesteuerertrag netto, 100%	10'100'000	10'200'000		
Steuerfuss in %	46	46		
Zusammensetzung Steuerertrag:				
Einkommenssteuern natürliche Personen Rechnungsjahr	3'455'000	3'490'200		
Vermögenssteuern natürliche Personen Rechnungsjahr	781'000	782'800		
Gewinnsteuern juristische Personen Rechnungsjahr	370'000	379'000		
Kapitalsteuern juristische Personen Rechnungsjahr	40'000	40'000		
Steuerertrag Rechnungsjahr	4'646'000	4'692'000		
Steuerertrag			4'646'000	4'692'000
Jahresergebnis Erfolgsrechnung				
Jahresergebnis Erfolgsrechnung			-55'500	207'500

(-) Aufwandüberschuss: Deckung durch die kumulierten Ergebnisse der Vorjahre, Konto 2999

(+) Ertragsüberschuss: Zuweisung zu den kumulierten Ergebnisse der Vorjahre, Konto 2999

Übersicht Budget 2021

Budget / 16.9.2020

Pol. Gemeinde 1.1.2021 - 31.12.2021

BU_Finanzierungsübersicht

	Total Gemeindehaushalt Budget	Allgemeiner Haushalt Budget	Eigenwirtschaftsbetriebe Budget
Ertragsüberschuss	0	0	-
Aufwandüberschuss	-55'500	-55'500	-
Betriebsgewinn	-	-	331'400
Betriebsverluste	-	-	0
Aufwand für Abschreibungen und Wertberichtigungen	847'000	697'300	149'700
Ertrag aus Auflösung IR-Beiträge und Aufwertungen	0	0	0
Einlagen in Fonds und Spezialfinanzierungen	331'400	0	0
Entnahmen aus Fonds und Spezialfinanzierungen	0	0	0
Einlagen in das Eigenkapital	0	0	0
Entnahmen aus dem Eigenkapital	0	0	0
Selbstfinanzierung	1'122'900	641'800	481'100
Nettoinvestitionen Verwaltungsvermögen	-2'185'000	-935'000	-1'250'000
Finanzierungsüberschuss (+) / -fehlbetrag (-)	-1'062'100	-293'200	-768'900
Selbstfinanzierungsgrad (in %)	51	69	38

Selbstfinanzierung: Summe der selbst erwirtschafteten Mittel. Die Selbstfinanzierung ist vergleichbar mit der Kenngrösse des Cashflows. Im Vergleich zum Cashflow erfolgt die Berechnung der Selbstfinanzierung nach einer vereinfachten Methode.

Selbstfinanzierungsgrad: Anteil der Nettoinvestitionen, welche aus eigenen Mitteln finanziert werden können. Mittelfristig sollte der Selbstfinanzierungsgrad im Durchschnitt gegen 100 % sein. Bei einem Wert von über 100 % können die Investitionen vollständig eigenfinanziert werden. Ein Selbstfinanzierungsgrad unter 100 % führt zu einer Neuverschuldung.

*über 100 % sehr gut
80 - 100 % gut
50 - 80 % genügend
0 - 50 % ungenügend
< 0 % sehr schlecht*

Übersicht Budget 2021

Budget / 16.9.2020

Pol. Gemeinde 1.1.2021 - 31.12.2021

BU_Finanzierungsübersicht_EWG

	EW Netz Budget	Abwasserentsorgung Budget	Abfallbeseitigung Budget
Betriebsgewinn	292'800	5'700	32'900
Betriebsverluste	0	0	0
Aufwand für Abschreibungen und Wertberichtigungen	152'200	-2'500	0
Ertrag aus Auflösung IR-Beiträge und Aufwertungen	0	0	0
Einlagen in Fonds und Spezialfinanzierungen	0	0	0
Entnahmen aus Fonds und Spezialfinanzierungen	0	0	0
Einlagen in das Eigenkapital	0	0	0
Entnahmen aus dem Eigenkapital	0	0	0
Selbstfinanzierung	445'000	3'200	32'900
Nettoinvestitionen Verwaltungsvermögen	-1'250'000	0	0
Finanzierungsüberschuss (+) / -fehlbetrag (-)	-805'000	3'200	32'900
Selbstfinanzierungsgrad (in %)	36	0	0

Haushaltsgleichgewicht

Mittelfristiger Ausgleich des Budgets

Regel: Der Gemeindesteuerfuss wird so festgesetzt, dass die Erfolgsrechnung des Budgets mittelfristig ausgeglichen ist (§ 92 Abs. 1 GG).

Die Bestimmung zum Ausgleich des Budgets wurde vom Kantonsrat am 27. Mai 2019 geändert und ist am 1. Juni 2019 in Kraft getreten.
Auf die Festlegung eines mittelfristigen Ausgleiches wird derzeit verzichtet.

Zulässiger Aufwandüberschuss

Regel: Pro Jahr darf ein Aufwandüberschuss in der Höhe der budgetierten Abschreibungen auf dem Verwaltungsvermögen zuzüglich 3% des Steuerertrags budgetiert werden (§ 92 Abs. 2 GG).
Falls Einlagen in die Vorfinanzierungen (§ 90 Abs. 3 GG) oder in die Reserve (§ 123 Abs. 2 GG) budgetiert werden, darf im Budget kein Aufwandüberschuss resultieren.

Jahresergebnis Erfolgsrechnung	Aufwandüberschuss (-) / Ertragsüberschuss (+)	-55'500.00
Abschreibungen allgemeiner Haushalt		702'400.00
3 % vom Steuerertrag Rechnungsjahr		139'380.00
Total zulässiger Aufwandüberschuss		841'780.00

	Funktion	Sachkonto	
Einlagen in Vorfinanzierungen	xxxx	3893.xx	0.00
Einlagen in finanzpolitische Reserve	9900	3894.00	0.00

Haushaltsgleichgewicht

Kennzahlen

Regel: Zur Beurteilung der Veränderung des Eigenkapitals, der Zinsbelastung und der Investitionen werden nachfolgende Kennzahlen ausgewiesen (§ 94 GG).

Eigenkapitalquote

Die Eigenkapitalquote gibt Auskunft über die Kapitalstruktur der Gemeinde. Sie zeigt, zu welchem Anteil die Aktiven selber finanziert sind. Ein höheres Eigenkapital bedeutet mehr Handlungsspielraum der Gemeinde und eine bessere Bonität gegenüber den Kreditgebern.

Richtwerte
> 25 % genügend
< 25 % ungenügend

2019	2020	2021	2022	2023	2024	2025	2026	2027	2028	Ø
37%	26%	32%	31%	31%	32%	32%	35%			

Zinsbelastungsquote

Die Zinsbelastungsquote informiert über das Verhältnis der Zinsen zum laufenden Ertrag. Sie zeigt, wie gut die Gemeinde ihre Verpflichtungen gegenüber den Kreditgebern erfüllen kann. Die Tragbarkeitsberechnung erfolgt zu einem durchschnittlichen Zinssatz von 5 %.

Richtwerte
< 5 % genügend
> 5 % ungenügend

2019	2020	2021	2022	2023	2024	2025	2026	2027	2028	Ø
1%	2%	3%	4%	4%	4%	3%	3%			

Investitionsanteil

Der Investitionsanteil zeigt das Ausmass der Investitionstätigkeit an. Er gibt an, welcher Anteil der gesamten Ausgaben einer Gemeinde für Investitionen in die Infrastruktur eingesetzt wird.

Richtwerte
> 10 % genügend
< 10 % ungenügend

2019	2020	2021	2022	2023	2024	2025	2026	2027	2028	Ø
36%	39%	16%	7%	19%	4%	2%	4%			

Erfolgsrechnung Sachgruppen

Budget / 16.9.2020

Pol. Gemeinde 1.1.2021 - 31.12.2021

BU ER Sachgruppen

Nummer	Bezeichnung	Budget 2021	Budget 2020	Rechnung 2019
30	Personalaufwand	2'180'500	2'194'100	2'189'168.66
31	Sach- und übriger Betriebsaufwand	5'220'100	5'097'100	4'949'238.79
33	Abschreibungen Verwaltungsvermögen	827'300	716'000	364'474.74
35	Einlagen in Fonds und Spezialfinanzierungen	357'300	304'200	106'353.16
36	Transferaufwand	5'380'600	6'169'800	6'703'990.80
37	Durchlaufende Beiträge	5'000	10'000	8'800.00
	Total Betrieblicher Aufwand	13'970'800	14'491'200	14'322'026.15
40	Fiskalertrag	6'059'000	5'641'000	6'899'873.74
41	Regalien und Konzessionen	106'400	106'300	104'298.88
42	Entgelte	4'424'800	4'099'300	3'963'689.86
43	Verschiedene Erträge	0	0	0.00
45	Entnahmen aus Fonds und Spezialfinanzierungen	45'500	45'000	221'177.68
46	Transferertrag	2'850'200	4'894'900	4'867'830.34
47	Durchlaufende Beiträge	5'000	10'000	8'800.00
	Total Betrieblicher Ertrag	13'490'900	14'796'500	16'065'670.50
	Ergebnis aus betrieblicher Tätigkeit	-479'900	305'300	1'743'644.35
34	Finanzaufwand	135'100	160'400	117'424.82
44	Finanzertrag	559'500	562'600	550'134.65
	Ergebnis aus Finanzierung	424'400	402'200	432'709.83
	Operatives Ergebnis	-55'500	707'500	2'176'354.18
38	Ausserordentlicher Aufwand	0	500'000	700'000.00
48	Ausserordentlicher Ertrag	0	0	0.00
	Ausserordentliches Ergebnis	0	-500'000	-700'000.00
	Jahresergebnis Erfolgsrechnung	-55'500	207'500	1'476'354.18
39	Interne Verrechnungen: Aufwand	501'500	444'900	455'638.40
49	Interne Verrechnungen: Ertrag	501'500	444'900	455'638.40

Investitionsrechnung VV Sachgruppen

Budget / 16.9.2020

Pol. Gemeinde 1.1.2021 - 31.12.2021

BU IR VV Sachgruppen

Nummer	Bezeichnung	Budget 2021	Budget 2020	Rechnung 2019
	Investitionsausgaben			
50	Sachanlagen	2'360'000	8'565'000	7'330'285.65
51	Investitionen auf Rechnung Dritter	0	0	59'328.00
52	Immaterielle Anlagen	0	0	0.00
54	Darlehen	0	280'000	450'000.00
55	Beteiligungen und Grundkapitalien	0	0	0.00
56	Eigene Investitionsbeiträge	0	0	0.00
57	Durchlaufende Investitionsbeiträge	0	0	0.00
	Total Investitionsausgaben	2'360'000	8'845'000	7'839'613.65
	Investitionseinnahmen			
60	Übertragung von Sachanlagen in das Finanzvermögen	0	0	0.00
61	Rückerstattungen	0	-20'000	-59'328.00
62	Abgang immaterielle Anlagen	0	0	0.00
63	Investitionsbeiträge für eigene Rechnung	-175'000	-3'770'000	-521'829.70
64	Rückzahlungen von Darlehen	0	0	-4'063.50
65	Übertragung von Beteiligungen	0	0	0.00
66	Rückzahlungen eigener Investitionsbeiträge	0	0	0.00
67	Durchlaufende Investitionsbeiträge	0	0	0.00
	Total Investitionseinnahmen	-175'000	-3'790'000	-585'221.20
	Investitionen im Verwaltungsvermögen			
	Total Investitionsausgaben	2'360'000	8'845'000	7'839'613.65
	Total Investitionseinnahmen	-175'000	-3'790'000	-585'221.20
	Nettoinvestitionen (-) / Einnahmenüberschuss (+)	-2'185'000	-5'055'000	-7'254'392.45

Investitionsrechnung FV Sachgruppen

Budget / 16.9.2020

Pol. Gemeinde 1.1.2021 - 31.12.2021

BU IR FV Sachgruppen

Nummer	Bezeichnung	Budget 2021	Budget 2020	Rechnung 2019
	Ausgaben für Sachanlagen			
70	Investitionen in Sachanlagen	100'000	0	0.00
72	Erwerbs- und Verkaufsnebenkosten von Sachanlagen	0	0	0.00
75	Übertragung von Sachanlagen aus dem VV	0	0	0.00
77	Übertragung realisierter Gewinne Sachanlagen in ER	0	0	0.00
	Total Ausgaben	100'000	0	0.00
	Einnahmen für Sachanlagen			
80	Verkauf von Sachanlagen	0	0	0.00
82	Beiträge und Abgeltungen Dritter für Sachanlagen	0	0	0.00
85	Übertragungen von Sachanlagen ins FV	0	0	0.00
87	Übertragung realisierte Verluste Sachanlagen in ER	0	0	0.00
	Total Einnahmen	0	0	0.00
	Investitionen im Finanzvermögen			
	Total Ausgaben	100'000	0	0.00
	Total Einnahmen	0	0	0.00
	Ausgabenüberschuss (-) / Einnahmenüberschuss (+)	-100'000	0	0.00

Budget - Details

Erfolgsrechnung

Erläuterungen zur Erfolgsrechnung

Interne Zinsen

Der **Zinssatz** für die internen Verzinsungen gemäss § 36 VGG beträgt gemäss GR-Beschluss Nr. 153 vom 01.10.2019 **1.0 %**. Verzinst wird der Wert Anfang Jahr.

Verzinst werden

- a) die Verpflichtungen der Gemeinde gegenüber Sonderrechnungen (Altstadtsanierungs-Fonds, Eduard Küttel-Fonds, Martina Kündig-Fonds, Fürsorgefonds, Alfred Tanner-Fonds),
- b) die Guthaben und Verpflichtungen der Gemeinde gegenüber Spezial- und Vorfinanzierungen der Eigenwirtschaftsbetriebe (Abwasser, Abfall, EW),
- c) die Liegenschaften des Finanzvermögens,
- d) das Verwaltungsvermögen der Eigenwirtschaftsbetriebe (Abwasser, Abfall, EW).

Allgemeine Verwaltung

Kurz und bündig

0

Revision Gemeindeordnung. Rückgang Bautätigkeit. Einführung Immobilienstrategie und Zustandserfassung Liegenschaften. Unterhalt Stedtipark.

Konto	Budget 2021	Budget 2020	Differenz	
0110.3010.00	2'200.00	0.00	2'200.00	Lohn Arbeiten Sigrist 2020 nicht budgetiert.
0110.3099.00	400.00	0.00	400.00	Essen RPK.
0110.3105.00	500.00	0.00	500.00	Getränke Veranstaltungen.
0120.3102.00	400.00	0.00	400.00	Glückwunschkarten.
0120.3132.00	45'000.00	80'400.00	-35'400.00	Honorar Projekt Entwicklung Stedtlı und Revision GO.
0120.3199.00	13'300.00	19'800.00	-6'500.00	2020 zu hoch budgetiert.
0120.3612.00	3'000.00	20'000.00	-17'000.00	Wegfall Anteil Deponie Tägernau.

0210.3130.00	14'000.00	10'100.00	3'900.00	Höhere Betriebs- und Bankgebühren.
0210.3132.00	6'000.00	15'000.00	-9'000.00	Tiefere Kosten externe Berater nach Abschluss HRM2-Einführung.
0210.3612.00	23'200.00	18'800.00	4'400.00	Mehrkosten durch Direktzustellung Steuererklärungen an Scan-Center.
0220.3010.00	459'000.00	426'000.00	33'000.00	Höhere Lohnkosten durch Erhöhung Stellenprozente.
0220.3052.00	22'000.00	37'500.00	-15'500.00	Pensionskassenbeiträge 2020 zu hoch budgetiert.
0220.3102.01	200.00	1'000.00	-800.00	Ab Juni 2020 keine Publikationen mehr im Zürcher Oberländer.
0220.3118.00	0.00	15'400.00	-15'400.00	2020 Einführung Belegscanning.
0220.3130.00	32'300.00	26'000.00	6'300.00	Honorar Archivar, höhere Portokosten.
0220.3131.01	120'000.00	130'000.00	-10'000.00	Tiefere Kosten für Baukontrollen durch Rückgang Bautätigkeit.
0220.3132.00	79'000.00	30'000.00	49'000.00	Honorar Immobilienstrategie und Zustandserfassung Liegenschaften.
0220.3158.00	85'000.00	68'200.00	16'800.00	Höhere Betriebskosten Rechenzentrum.
0220.4210.01	110'000.00	120'000.00	-10'000.00	Rückgang Baubewilligungsgebühren durch Rückgang Bautätigkeit.
0220.4612.00	72'000.00	62'000.00	10'000.00	Entschädigung Geschäftsführung ARA Gossau.
0291.3160.00	400.00	0.00	400.00	Fahrzeugmiete, bisher Konto 3144.00.
0291.3910.00	800.00	0.00	800.00	Interne Verrechnung Hauswartung mit Werkhof.
0291.4260.00	1'000.00	0.00	1'000.00	Rückerstattung Reinigung Chronik und Zinnfigurenmuseum.
0292.3010.00	44'800.00	24'200.00	20'600.00	Erhöhung Stellenprozente Hauswartung Werkhof. Verrechnung an andere Liegenschaften Konto 4910.00.
0292.3052.00	4'500.00	0.00	4'500.00	Neueintritt in Pensionskasse.
0292.3144.00	51'100.00	65'000.00	-13'900.00	Brandschutzmassnahmen Zwergenschloss, Feuerwehr, Panikschlösser, Brandschutzpläne. Ersatz Türen Hauswartwohnung 2020 nicht ausgeführt.
0292.4910.00	19'300.00	0.00	19'300.00	Interne Verrechnung Hauswartung an andere Liegenschaften.
0294.3140.00	0.00	10'000.00	-10'000.00	Keine Unterhaltsarbeiten am Grundstück. 2020 Pächterwechsel.
0294.3144.00	500.00	10'000.00	-9'500.00	Keine Unterhaltsarbeiten am Gebäude. 2020 Pächterwechsel.

0295.4250.00	11'000.00	9'000.00	2'000.00	Mehrertrag PV-Anlage.
0296.3110.00	7'400.00	0.00	7'400.00	Anschaffung Gartentische, Stühle, Klappständer.
0296.3140.00	1'000.00	0.00	1'000.00	Bewirtschaftung Reben. 2020 nicht budgetiert.
0296.3144.00	40'300.00	8'000.00	32'300.00	Fensterrenovation, Renovation Decke Schlosskeller, Bühnenbeleuchtung Kirchgemeindesaal. Kostenanteil Kirche siehe 0296.4260.00.
0296.4260.00	25'000.00	20'000.00	5'000.00	Bezug Tannerfonds, Kostenanteil Kirchgemeinde an Bühnenbeleuchtung Kirchgemeindesaal.
0297.3111.00	0.00	30'000.00	-30'000.00	Keine Anschaffungen. 2020 Reinigungsmaschinen.
0297.3300.30	40'000.00	0.00	40'000.00	Bisher im Konto 0297.3300.40 budgetiert.
0297.3300.40	317'000.00	362'000.00	-45'000.00	Aufteilung Abschreibungen in Konto 0297.3300.30 und 0297.3300.60.
0297.3300.60	50'000.00	0.00	50'000.00	Bisher im Konto 0297.3300.40 budgetiert.
0299.3140.00	26'200.00	6'200.00	20'000.00	Unterhalt Stedtli-park. 2020 zulasten Projekt.
0299.3144.00	5'500.00	16'000.00	-10'500.00	Dachkontrollen.
0299.3161.00	2'000.00	0.00	2'000.00	Fahrzeugmiete. Bisher nicht budgetiert.
0299.3300.30	24'000.00	10'000.00	14'000.00	Abschreibungen Stedtli-park.

Öffentliche Ordnung und Sicherheit

Kurz und bündig

1

Höhere Abschreibungen durch Neuanschaffung Fahrzeug Feuerwehr. Minderaufwand Zivilschutz.

Konto	Budget 2021	Budget 2020	Differenz	
1400.3010.00	89'800.00	83'500.00	6'300.00	Mehrleistung Einwohnerkontrolle.
1400.3601.00	700.00	0.00	700.00	Kostenanteil eUmzug.
1400.3612.00	110'000.00	107'800.00	2'200.00	Kosten Berufsbeistandschaft neu siehe Konto 5450.3612.00. Entschädigung Zivilstandsamt Wetzikon bisher Konto 1408.3612.00.
1401.3010.00	800.00	0.00	800.00	Lohn Arbeiten Sigrist 2020 nicht budgetiert.
1401.3119.00	500.00	2'500.00	-2'000.00	Minimale Anschaffungen.
1401.3910.00	36'000.00	22'000.00	14'000.00	Unterstützung durch Unterhaltsdienst.
1408.3612.00	0.00	25'900.00	-25'900.00	Neu siehe Konto 1400.3612.00.

1500.3130.00	23'400.00	13'400.00	10'000.00	Feuerschau bisher mit Baugebühren budgetiert.
1500.3131.01	6'000.00	0.00	6'000.00	Feuerpolizeiliche Bewilligungen bisher mit Baugebühren budgetiert.
1500.3199.00	1'000.00	0.00	1'000.00	Defizitgarantie mit Kostendach Delegiertenversammlung.
1500.3300.60	21'500.00	11'400.00	10'100.00	Abschreibungen gemäss Anlagebuchhaltung.
1500.3611.00	0.00	10'000.00	-10'000.00	Aufhebung GVZ-Alarmierung.
1620.3612.00	40'000.00	0.00	40'000.00	Bisher Konto 1629.3612.00.
1629.3612.00	0.00	50'000.00	-50'000.00	Ab 2020 Konto 1620.3612.00.

Kultur, Sport und Freizeit

Kurz und bündig

3

Honorar für Gutachten von kommunalen Schutzobjekten. Ergänzungen Homepage. Anschaffung neues Kassensystem und zusätzliche Unterhaltsarbeiten Schwimmbad.

Konto	Budget 2021	Budget 2020	Differenz	
3120.3132.00	5'000.00	0.00	5'000.00	Honorar für Gutachten von kommunalen Schutzobjekten.
3290.3101.00	1'000.00	0.00	1'000.00	Spezielle Veranstaltungen Schloss.
3290.3102.00	500.00	0.00	500.00	Spezielle Veranstaltungen Schloss.
3290.3130.00	8'500.00	4'000.00	4'500.00	Gagen spezielle Veranstaltungen Schloss.
3290.3635.01	0.00	27'000.00	-27'000.00	kultSichtig siehe Funktion 3291.
3291.3000.00	6'700.00	0.00	6'700.00	Bisher in Konto 3290.3635.01 budgetiert.
3291.3099.00	500.00	0.00	500.00	Bisher in Konto 3290.3635.01 budgetiert.
3291.3101.00	800.00	0.00	800.00	Bisher in Konto 3290.3635.01 budgetiert.
3291.3102.00	4'700.00	0.00	4'700.00	Bisher in Konto 3290.3635.01 budgetiert.
3291.3130.00	31'300.00	0.00	31'300.00	Bisher in Konto 3290.3635.01 budgetiert.
3291.3133.00	100.00	0.00	100.00	Bisher in Konto 3290.3635.01 budgetiert.
3291.3137.00	300.00	0.00	300.00	Bisher in Konto 3290.3635.01 budgetiert.
3291.3170.00	100.00	0.00	100.00	Bisher in Konto 3290.3635.01 budgetiert.
3291.4240.00	16'000.00	0.00	16'000.00	Bisher in Konto 3290.3635.01 budgetiert.
3320.3133.00	9'900.00	5'400.00	4'500.00	Ergänzung Homepage E-Government.

3410.3111.00	27'500.00	2'200.00	25'300.00	Neues Kassensystem, Vertikutierer, 2 Kühlschränke, 2 Tische.
3410.3144.00	20'700.00	36'600.00	-15'900.00	Kinderwagentüre Zutrittssystem, Rinne vor WC, Reparatur Badumgang, Ergänzung Plättli WC.
3410.3910.00	10'000.00	6'000.00	4'000.00	Mehrleistungen durch Unterhaltsdienst.

Gesundheit

Kurz und bündig

4

Höhere Kosten Anteil Pflegefinanzierung Spitex durch höhere Auslastung. Kostendach Auskunftsstelle Alter.

Konto	Budget 2021	Budget 2020	Differenz	
4125.3632.40	1'000.00	50'000.00	-49'000.00	Kein Pflegeplatz.
4210.3660.50	18'000.00	29'200.00	-11'200.00	Tieferer Investitionsbeitrag Spitex als vorgesehen.
4215.3634.00	450'000.00	300'000.00	150'000.00	Kostenschätzung aufgrund aktueller Zahlen.
4900.3102.00	1'000.00	0.00	1'000.00	Info-Material Gesundheitswesen.
4900.3130.00	20'200.00	7'000.00	13'200.00	Notfalldienst siehe Konto 4900.3631.00 7'000. Auskunftsstelle Alter (Spitex) 20'000.
4900.3199.00	500.00	0.00	500.00	Rotkreuzfahrdienst.
4900.3631.00	7'000.00	0.00	7'000.00	Bisher Konto 4900.3130.00.

5

Soziale Sicherheit
Kurz und bündig

Anstieg Ergänzungsleistungen zur AHV. Wohnungserneuerungen Alterssiedlung. Wirtschaftliche Hilfe im Rahmen des Vorjahres. Leicht steigende Nettokosten für das Asylwesen.

Konto	Budget 2021	Budget 2020	Differenz	
5220.3132.00	1'000.00	0.00	1'000.00	Gutachten Zahnarzt Ergänzungsleistungen IV bisher nicht budgetiert.
5220.3637.20	515'000.00	540'000.00	-25'000.00	Gemäss aktuellem Stand tiefere Ergänzungsleistungen zur IV.
5220.3637.22	38'000.00	30'000.00	8'000.00	Gemäss aktuellem Stand höhere EL-Krankheits- und Behinderungskosten zur IV.
5220.4631.00	276'000.00	250'600.00	25'400.00	Höhere Rückerstattungen durch allfällige Neuverteilung Kosten.
5320.3132.00	1'000.00	0.00	1'000.00	Gutachten Zahnarzt Ergänzungsleistungen AHV bisher nicht budgetiert.
5320.3637.21	650'000.00	520'000.00	130'000.00	Gemäss aktuellem Stand höhere Ergänzungsleistungen zur AHV.
5320.3637.23	80'000.00	70'000.00	10'000.00	Gemäss aktuellem Stand höhere EL-Krankheits- und Behinderungskosten zur AHV.
5320.4631.00	363'000.00	258'000.00	105'000.00	Höhere Rückerstattungen durch allfällige Neuverteilung Kosten.
5340.3010.00	4'000.00	23'600.00	-19'600.00	Reinigungsarbeiten neu im Stundenlohn. Hauswartung siehe 3910.00.
5340.3144.00	129'700.00	107'500.00	22'200.00	Weitere Wohnungs- und Küchenrenovationen, Ersatz Licht Treppenhaus und Laubengänge, Ergänzung Licht Keller, Rampe vor Hauseingang, Beschriftung Alterssiedlung.
5340.3910.00	14'500.00	0.00	14'500.00	Interne Verrechnung Hauswartung mit Werkhof.
5340.4470.00	168'700.00	176'500.00	-7'800.00	Leerstände 1-Zimmerwohnungen.
5350.3103.00	6'400.00	0.00	6'400.00	Zeitschrift Zeitlupe. Bisher im Konto 5790.3103.00 budgetiert.
5350.3636.00	500.00	0.00	500.00	Beitrag Frauenverein. Bisher im Konto 5790.3636.00 budgetiert.
5350.3637.00	5'000.00	0.00	5'000.00	Anlässe für das Alter. Bisher keine Veranstaltungen.
5440.3103.00	2'600.00	0.00	2'600.00	Juniorheftli bisher Konto 220.3103.00, Elternbriefe bisher im Konto 5440.3636.00 budgetiert.
5440.3144.00	21'200.00	1'200.00	20'000.00	Malerarbeiten und Parkettreparatur Jugi.
5440.3611.00	139'000.00	127'000.00	12'000.00	Gemäss Budget Amt für Jugend und Berufsberatung.
5440.3636.00	11'000.00	13'000.00	-2'000.00	Elternbriefe neu im Konto 5440.3103.00 budgetiert.
5450.3612.00	28'800.00	0.00	28'800.00	Kosten Berufsbeistandschaft bisher im Konto 1408.3612.00 budgetiert.
5590.3635.00	60'000.00	0.00	60'000.00	Mehr Personen in Integrationsprogrammen. Bisher im Konto 5520.3635.00 budgetiert.
5710.3637.24	41'000.00	45'000.00	-4'000.00	Gemäss aktuellem Stand tiefere Beihilfen.

5720.3637.30	315'000.00	350'000.00	-35'000.00	Gemäss aktuellem Stand weniger Unterstützungen von schweizerischen Staatsangehörigen ohne Kostenersatz.
5720.3637.34	55'000.00	40'000.00	15'000.00	Gemäss aktuellem Stand mehr Unterstützungen von ausländischen Staatsangehörigen ohne Kostenersatz.
5720.3637.35	190'000.00	160'000.00	30'000.00	Gemäss aktuellem Stand mehr Unterstützungen von ausländischen Staatsangehörigen mit vollem Kostenersatz.
5730.3130.00	0.00	30'000.00	-30'000.00	Muss im Konto 5590.3635.00 budgetiert werden.
5730.3160.00	56'100.00	67'400.00	-11'300.00	Aktuelle Mietkosten.
5730.3631.00	1'900.00	0.00	1'900.00	Kostenbeteiligung unbegleitete Jugendliche bisher nicht budgiert.
5730.3635.00	200'000.00	70'000.00	130'000.00	Zusammenlegung Konto 5730.3635.00 und 5730.3637.00.
5730.3637.00	0.00	85'000.00	-85'000.00	Wird im Konto 5730.3635.00 budgetiert.
5790.3103.00	100.00	5'400.00	-5'300.00	Zeitschrift Zeitlupe siehe Konto 5350.3103.00.
5790.3132.00	1'000.00	0.00	1'000.00	Gutachten Zahnärzte bisher nicht budgetiert.

Verkehr und Nachrichtenübermittlung

Kurz und bündig

6

Tiefere Lohnkosten durch Aenderung Stellenprozente. Gutachten und Umsetzung Tempo 30. Einstellung Verkauf Tageskarten SBB.

Konto	Budget 2021	Budget 2020	Differenz	
6150.3010.00	302'900.00	345'900.00	-43'000.00	Aenderung Stellenprozente.
6150.3111.00	35'000.00	61'000.00	-26'000.00	2020 Anschaffung Kommunalfahrzeug.
6150.3120.00	7'000.00	1'500.00	5'500.00	Entsorgung Robidog-Säckli.
6150.3132.00	20'000.00	10'000.00	10'000.00	Gutachten Tempo 30.
6150.3141.20	40'000.00	50'000.00	-10'000.00	Weniger Wischmaschineneneinsätze.
6150.3141.30	9'000.00	80'000.00	-71'000.00	Keine Erneuerungen Strassenbeleuchtung.
6150.3141.40	179'000.00	131'000.00	48'000.00	Umsetzung Tempo 30 Zonen 1 und 2.
6150.3161.00	15'000.00	5'000.00	10'000.00	Vermehrte Miete von Fahrzeugen.
6150.3300.10	114'900.00	108'200.00	6'700.00	Abschreibungen gemäss Anlagebuchhaltung.
6150.4910.00	137'500.00	124'500.00	13'000.00	Mehr Dienstleistungen Unterhaltsdienst in anderen Kostenstellen.
6210.3631.00	108'400.00	102'500.00	5'900.00	Gemäss Budget ZVV.

6220.3634.00	189'100.00	177'000.00	12'100.00	Gemäss Budget ZVV.
6290.3199.00	0.00	28'000.00	-28'000.00	Einstellung Verkauf Tageskarten SBB.
6290.4250.00	0.00	28'000.00	-28'000.00	Einstellung Verkauf Tageskarten SBB.

7

Umweltschutz und Raumordnung Kurz und bündig

Teilrevision Richt- und Nutzungsplanung. Anteil ARA Gossau. Einlage in Spezialfinanzierung im EK durch Ertragsüberschuss Abwasserbeseitigung.

Konto	Budget 2021	Budget 2020	Differenz	
7100.3132.00	3'000.00	2'000.00	1'000.00	Genehmigung TWN durch AWEL.
7201.3130.00	67'400.00	80'000.00	-12'600.00	Zustandsanalyse abgeschlossen.
7201.3132.00	80'000.00	95'000.00	-15'000.00	Rest GEP.
7201.3199.00	2'000.00	0.00	2'000.00	Vorsteuerkorrekturen etc. 2020 nicht budgetiert.
7201.3300.30	-2'500.00	2'700.00	-5'200.00	2020 falsch budgetiert.
7201.3510.00	5'700.00	128'700.00	-123'000.00	Einlage in Spezialfinanzierungen im EK (Ertragsüberschuss Spezialfinanzierung Abwasserbeseitigung).
7201.3632.00	489'000.00	250'000.00	239'000.00	2020 Anteil ARA falsch budgetiert.
7201.3660.20	0.00	64'100.00	-64'100.00	Keine Abschreibungen nach Teilrevision Statuten Zweckverband.
7201.4940.00	18'500.00	7'000.00	11'500.00	Interne Verzinsung Ausgleichskonto.
7300.3612.00	16'000.00	13'500.00	2'500.00	Kadaverentsorgung nach Menge.
7301.3102.00	14'600.00	2'600.00	12'000.00	Druck Gebührenmarken, alle 2 - 3 Jahre.
7301.3130.51	140'000.00	130'000.00	10'000.00	Anstieg der Grüngutanlieferung.
7301.3132.00	2'300.00	0.00	2'300.00	Konzept Ueberwachung Deponie Rebacher.
7301.3510.00	32'900.00	43'800.00	-10'900.00	Einlage in Spezialfinanzierungen im EK (Ertragsüberschuss Spezialfinanzierung Abfallwirtschaft).
7301.4240.21	280'000.00	260'000.00	20'000.00	Mehrertrag Grundgebühren, mehr Wohnungen.
7301.4240.22	125'000.00	136'000.00	-11'000.00	Rückgang Verkauf Abfallmarken.
7410.3132.00	10'000.00	20'000.00	-10'000.00	6 Abschnitte Gewässerraumfestsetzung .
7410.3161.00	3'500.00	0.00	3'500.00	Miete von Fahrzeugen.
7410.3300.20	14'500.00	11'200.00	3'300.00	Abschreibungen gemäss Anlagebuchhaltung, Töbeliweiher.

7500.3140.00	0.00	23'000.00	-23'000.00	Keine speziellen Projekte vorgesehen.
7710.3101.00	500.00	0.00	500.00	Bisher nicht budgetiert.
7710.3130.00	136'500.00	152'000.00	-15'500.00	Keine ausserordentlichen Unterhaltsarbeiten, Vorjahr Grabaufhebungen.
7710.3140.00	1'000.00	14'500.00	-13'500.00	Keine ausserordentlichen Unterhaltsarbeiten, Vorjahr Schriftbalken Gemeinschaftsgrab.
7900.3132.00	40'000.00	0.00	40'000.00	Teilrevision Richt- und Nutzungsplanung.

8

Volkswirtschaft Kurz und bündig

Preiserhöhung beim EW durch Vorlieferanten ca. 8.3 %. Weiterverfolgung Rechtsformänderung EW. Einlage in Spezialfinanzierung im EK durch Ertragsüberschuss EW.

Konto	Budget 2021	Budget 2020	Differenz	
8120.3141.40	10'000.00	0.00	10'000.00	Anteil Sanierung Flurweg Rietli.
8600.4604.00	250'000.00	347'000.00	-97'000.00	2020 Jubiläumsausschüttung ZKB.

8711.3010.00	30'400.00	38'000.00	-7'600.00	Tiefere Lohnkosten durch Neubesetzung Stelle.
8711.3099.00	1'900.00	600.00	1'300.00	Abschlussreise Werkkommission.
8711.3101.05	387'500.00	360'300.00	27'200.00	Preiserhöhung durch Vorlieferanten um ca. 8.3 %. Strommenge gemäss Prognose 2021 unverändert gegenüber 2019. Ertrag siehe 8711.4240.01.
8711.3102.00	3'000.00	0.00	3'000.00	Drucksachen Abstimmung Umwandlung in AG.
8711.3111.00	20'000.00	0.00	20'000.00	Anschaffung Stromzähler. Unter Aktivierungsgrenze von 50'000, bisher in Investitionsrechnung.
8711.3130.00	18'000.00	9'800.00	8'200.00	60%-Anteil Aufwand Tarifänderungen, bisher in allgemeinen Ingenieurarbeiten budgetiert.
8711.3130.03	54'600.00	35'200.00	19'400.00	Mehraufwand Nachführungen Leitungskataster aufgrund Bautätigkeit und Aufteilung Ingenieuraufwand mit 8711.3132.00.
8711.3132.00	142'000.00	166'800.00	-24'800.00	Aufteilung Honorare EW-Ingenieur in 8711.3130.03. Umsetzung Rechtsformänderung EW.
8711.3143.01	80'000.00	105'000.00	-25'000.00	Weniger Unterhaltsarbeiten Mittelspannungs-Netz.
8711.3144.00	60'000.00	25'000.00	35'000.00	Anpassung aufgrund Erfahrungszahlen nach Umstellung auf HRM2.
8711.3300.30	62'500.00	48'700.00	13'800.00	Abschreibungen gemäss Anlagebuchhaltung.
8711.3300.40	84'600.00	53'000.00	31'600.00	Abschreibungen gemäss Anlagebuchhaltung.
8711.3300.60	5'100.00	13'100.00	-8'000.00	Abschreibungen gemäss Anlagebuchhaltung.
8711.3510.00	292'800.00	107'400.00	185'400.00	Einlage in Spezialfinanzierungen im EK (Ertragsüberschuss Spezialfinanzierung EW).
8711.3940.00	24'000.00	16'000.00	8'000.00	Interne Verzinsung Ausgleichskonto.
8711.4240.01	1'423'100.00	1'262'200.00	160'900.00	Siehe Konto 8711.3101.05.
8712.3010.00	7'500.00	9'500.00	-2'000.00	Tiefere Lohnkosten durch Neubesetzung Stelle.
8712.3101.03	834'800.00	774'000.00	60'800.00	Anstieg Energiebeschaffungskosten. Strommenge gemäss Prognose 2021 unverändert gegenüber 2019. Ertrag siehe 8712.4240.02-06.
8712.3101.04	47'300.00	59'000.00	-11'700.00	Tiefere Beschaffungskosten Solarstrom.
8712.3130.00	12'000.00	21'000.00	-9'000.00	40%-Anteil Aufwand Tarifänderungen, bisher in allgemeinen Ingenieurarbeiten budgetiert.
8712.4240.02	718'200.00	607'600.00	110'600.00	Siehe Konto 8712.3101.03.
8712.4240.03	120'000.00	110'200.00	9'800.00	Siehe Konto 8712.3101.03.
8712.4240.04	152'200.00	123'600.00	28'600.00	Siehe Konto 8712.3101.03.
8712.4240.06	35'900.00	5'400.00	30'500.00	Siehe Konto 8712.3101.03.

Finanzen und Steuern**Kurz und bündig****9**

Rückgang einfacher Steuerertrag von 10'200'000 auf 10'100'000. Höhere Grundstückgewinnsteuern gegenüber Vorjahr. Rückgang Ressourcenausgleich. Tiefere Verzinsungskosten durch geringere langfristige Darlehen. Ertrag Verzinsung Zweckverband ARA. Keine Einlage/Entnahme aus finanzpolitischer Reserve.

Konto	Budget 2021	Budget 2020	Differenz	
9100.4000.00	3'455'000.00	3'490'200.00	-35'200.00	Gemäss aktuellen Steuerzahlen Stand 31.8.20
9100.4000.10	200'000.00	60'000.00	140'000.00	Gemäss aktuellen Steuerzahlen Stand 31.8.20
9100.4000.20	50'000.00	20'000.00	30'000.00	Gemäss aktuellen Steuerzahlen Stand 31.8.20
9100.4000.60	-4'000.00	0.00	-4'000.00	Gemäss aktuellen Steuerzahlen Stand 31.8.20
9100.4001.10	60'000.00	20'000.00	40'000.00	Gemäss aktuellen Steuerzahlen Stand 31.8.20
9100.4001.20	20'000.00	0.00	20'000.00	Gemäss aktuellen Steuerzahlen Stand 31.8.20
9100.4002.00	100'000.00	120'000.00	-20'000.00	Gemäss aktuellen Steuerzahlen Stand 31.8.20
9100.4008.00	74'000.00	70'000.00	4'000.00	Gemäss aktuellen Steuerzahlen Stand 31.8.20
9100.4010.00	370'000.00	379'000.00	-9'000.00	Gemäss aktuellen Steuerzahlen Stand 31.8.20
9100.4010.10	60'000.00	10'000.00	50'000.00	Gemäss aktuellen Steuerzahlen Stand 31.8.20
9101.4022.00	900'000.00	700'000.00	200'000.00	Steigende Grundstückgewinnsteuern durch viele Eigentumsübertragungen.
9300.3632.10	418'900.00	1'651'000.00	-1'232'100.00	Rückgang Ressourcenausgleich und dadurch tiefere Ablieferung an Schulgemeinde.
9300.4621.50	706'500.00	2'784'600.00	-2'078'100.00	Rückgang Ressourcenausgleich.
9610.3401.00	62'000.00	95'000.00	-33'000.00	Tiefere Verschuldung als angenommen.
9610.3420.00	0.00	5'000.00	-5'000.00	Siehe Konto 9690.3420.00.
9610.4450.00	14'000.00	0.00	14'000.00	Verzins Darlehen Zweckverband ARA.
9630.3010.00	0.00	500.00	-500.00	Keine Lohnkosten für Hauswartung. Interne Verrechnung mit Werkhof.
9630.3430.40	30'500.00	11'500.00	19'000.00	Treppenhausabschluss Haus im Rank.
9630.3431.20	2'000.00	500.00	1'500.00	Küchengeräte Haus im Rank.
9630.3439.50	0.00	10'000.00	-10'000.00	Keine Projekte.
9630.3910.00	4'000.00	0.00	4'000.00	Interne Verrechnung Hauswartung Färberhus und Haus im Rank mit Werkhof.
9690.3420.00	5'000.00	0.00	5'000.00	Bisher Konto 9610.3420.00 budgetiert.
9900.3894.00	0.00	500'000.00	-500'000.00	Keine Einlage in finanzpolitische Reserve.

Erfolgsrechnung Aufgabenbereiche nach Funktionen

Budget / 16.9.2020

Pol. Gemeinde 1.1.2021 - 31.12.2021

BU ER Funkt 1stellig

Nummer	Bezeichnung	Budget 2021		Budget 2020		Rechnung 2019	
		Aufwand	Ertrag	Aufwand	Ertrag	Aufwand	Ertrag
E	Erfolgsrechnung	14'607'400	14'551'900	15'596'500	15'804'000	15'595'089.37	17'071'443.55
0	ALLGEMEINE VERWALTUNG Nettoergebnis	2'664'500	1'035'300 1'629'200	2'580'400	1'016'200 1'564'200	2'198'643.24	984'992.90 1'213'650.34
1	ÖFFENTLICHE ORDNUNG UND SICHERHEIT Nettoergebnis	764'600	131'600 633'000	767'100	141'200 625'900	710'751.24	141'673.53 569'077.71
3	KULTUR, SPORT UND FREIZEIT Nettoergebnis	476'300	68'500 407'800	426'100	60'000 366'100	457'749.83	49'887.45 407'862.38
4	GESUNDHEIT Nettoergebnis	1'013'700	1'013'700	905'900	905'900	985'699.25	3'919.00 981'780.25
5	SOZIALE SICHERHEIT Nettoergebnis	3'049'700	1'458'700 1'591'000	2'809'000	1'334'300 1'474'700	3'168'634.63	1'481'249.84 1'687'384.79
6	VERKEHR UND NACHRICHTENÜBERMITTLUNG Nettoergebnis	1'300'400	177'400 1'123'000	1'400'500	189'700 1'210'800	1'262'820.94	209'261.10 1'053'559.84
7	UMWELTSCHUTZ UND RAUMORDNUNG Nettoergebnis	1'463'100	1'154'200 308'900	1'438'200	1'128'600 309'600	1'371'197.14	1'085'265.94 285'931.20
8	VOLKSWIRTSCHAFT Nettoergebnis	3'053'100 248'800	3'301'900	2'711'200 357'500	3'068'700	2'754'394.05 266'855.70	3'021'249.75
9	FINANZEN UND STEUERN Nettoergebnis	822'000 6'402'300	7'224'300	2'558'100 6'307'200	8'865'300	2'685'199.05 7'408'744.99	10'093'944.04
	Ertragsüberschuss / Aufwandüberschuss		55'500	207'500		1'476'354.18	
	Total	14'607'400	14'607'400	15'804'000	15'804'000	17'071'443.55	17'071'443.55

Erfolgsrechnung Einzelkonten nach Funktionen

Budget /

Pol. Gemeinde 1.1.2021 - 31.12.2021

BU ER Funkt 6stellig

Nummer	Bezeichnung	Budget 2021		Budget 2020		Rechnung 2019	
		Aufwand	Ertrag	Aufwand	Ertrag	Aufwand	Ertrag
E	Erfolgsrechnung	14'607'400	14'607'400	15'804'000	15'804'000	17'071'443.55	17'071'443.55
0	ALLGEMEINE VERWALTUNG	2'664'500	1'035'300	2'580'400	1'016'200	2'198'643.24	984'992.90
	<i>Nettoergebnis</i>		<i>1'629'200</i>		<i>1'564'200</i>		<i>1'213'650.34</i>
01	Legislative und Exekutive	315'800		373'000		317'760.30	
	<i>Nettoergebnis</i>		<i>315'800</i>		<i>373'000</i>		<i>317'760.30</i>
011	Legislative	64'800		61'800		88'351.55	
	<i>Nettoergebnis</i>		<i>64'800</i>		<i>61'800</i>		<i>88'351.55</i>
0110	Legislative	64'800		61'800		88'351.55	
	<i>Nettoergebnis</i>		<i>64'800</i>		<i>61'800</i>		<i>88'351.55</i>
3000.01	Entschädigungen Behörden und Kommissionen	15'400		16'000		15'391.00	
3000.02	Tag- und Sitzungsgelder	4'000		4'000		11'820.00	
3010.00	Löhne des Verwaltungs- und Betriebspersonals	2'200				2'526.05	
3050.00	AG-Beiträge AHV, IV, EO, ALV, Verwaltungskosten	1'000		1'000		979.80	
3053.00	AG-Beiträge an Unfall- und Personal-Haftpflichtversicherungen	200		100		210.15	
3054.00	AG-Beiträge an Familienausgleichskasse	200		200		187.90	
3055.00	AG-Beiträge an Krankentaggeldversicherungen			200		3.40	
3099.00	Übriger Personalaufwand	400				389.40	
3101.00	Betriebs-, Verbrauchsmaterial			100			
3102.00	Drucksachen, Publikationen	1'500		1'600		2'227.40	
3105.00	Lebensmittel	500				527.00	
3130.00	Dienstleistungen Dritter	9'200		9'000		11'648.55	
3132.00	Honorare externe Berater, Gutachter, Fachexperten usw.	24'000		23'000		30'035.95	
3150.00	Unterhalt Büromöbel und -geräte					527.50	
3160.00	Miete und Pacht Liegenschaften	600		600		600.00	
3170.00	Reisekosten und Spesen					3'396.80	
3612.00	Entschädigungen an Gemeinden und Zweckverbände	5'600		6'000		7'880.65	
012	Exekutive	251'000		311'200		229'408.75	
	<i>Nettoergebnis</i>		<i>251'000</i>		<i>311'200</i>		<i>229'408.75</i>
0120	Exekutive	251'000		311'200		229'408.75	

Erfolgsrechnung Einzelkonten nach Funktionen

Budget /

Pol. Gemeinde 1.1.2021 - 31.12.2021

BU ER Funkt 6stellig

Nummer	Bezeichnung	Budget 2021		Budget 2020		Rechnung 2019	
		Aufwand	Ertrag	Aufwand	Ertrag	Aufwand	Ertrag
	<i>Nettoergebnis</i>		251'000		311'200		229'408.75
3000.00	Entschädigungen, Tag- und Sitzungsgelder an Behörden und Kommissionen	164'000		164'000		163'900.00	
3050.00	AG-Beiträge AHV, IV, EO, ALV, Verwaltungskosten	8'500		7'800		8'506.40	
3053.00	AG-Beiträge an Unfall- und Personal-Haftpflichtversicherungen	2'800		4'200		2'806.10	
3054.00	AG-Beiträge an Familienausgleichskasse	1'700		1'600		1'650.25	
3055.00	AG-Beiträge an Krankentaggeldversicherungen	1'200		1'200		1'151.30	
3090.00	Aus- und Weiterbildung des Personals					30.00	
3099.00	Übriger Personalaufwand	2'000		2'000		3'175.70	
3102.00	Drucksachen, Publikationen	400					
3130.00	Dienstleistungen Dritter	2'700		2'700		13'560.25	
3132.00	Honorare externe Berater, Gutachter, Fachexperten usw.	45'000		80'400		1'123.20	
3134.00	Sachversicherungsprämien	2'900		3'000		3'029.05	
3170.00	Reisekosten und Spesen	500		1'000			
3199.00	Übriger Betriebsaufwand	13'300		19'800		4'910.65	
3612.00	Entschädigungen an Gemeinden und Zweckverbände	3'000		20'000		22'806.90	
3900.00	Interne Verrechnung von Material- und Warenbezügen	1'000		1'500		758.95	
3920.00	Interne Verrechnung von Pacht, Mieten, Benützungskosten	2'000		2'000		2'000.00	
02	Allgemeine Dienste	2'348'700	1'035'300	2'207'400	1'016'200	1'880'882.94	984'992.90
	<i>Nettoergebnis</i>		<i>1'313'400</i>		<i>1'191'200</i>		<i>895'890.04</i>
021	Finanz- und Steuerverwaltung	441'800	370'600	437'400	380'600	433'153.53	425'634.05
	<i>Nettoergebnis</i>		<i>71'200</i>		<i>56'800</i>		<i>7'519.48</i>
0210	Finanz- und Steuerverwaltung	441'800	370'600	437'400	380'600	433'153.53	425'634.05
	<i>Nettoergebnis</i>		<i>71'200</i>		<i>56'800</i>		<i>7'519.48</i>
3010.00	Löhne des Verwaltungs- und Betriebspersonals	322'000		318'000		321'452.20	
3010.08	Überstunden und Ferien					-6'181.07	
3010.09	Erstattung von Lohn des Verwaltungs- und Betriebspersonals	-500		-500			
3050.00	AG-Beiträge AHV, IV, EO, ALV, Verwaltungskosten	20'600		20'500		20'452.80	
3052.00	AG-Beiträge an Pensionskassen	26'000		26'000		25'927.70	
3053.00	AG-Beiträge an Unfall- und Personal-Haftpflichtversicherungen	7'000		8'600		8'628.05	

Erfolgsrechnung Einzelkonten nach Funktionen

Budget /

Pol. Gemeinde 1.1.2021 - 31.12.2021

BU ER Funkt 6stellig

Nummer	Bezeichnung	Budget 2021		Budget 2020		Rechnung 2019	
		Aufwand	Ertrag	Aufwand	Ertrag	Aufwand	Ertrag
3054.00	AG-Beiträge an Familienausgleichskasse	3'700		3'800		3'584.60	
3055.00	AG-Beiträge an Krankentaggeldversicherungen	3'500		4'000		3'515.95	
3090.00	Aus- und Weiterbildung des Personals	3'000		3'000		1'830.00	
3130.00	Dienstleistungen Dritter	14'000		10'100		14'175.70	
3132.00	Honorare externe Berater, Gutachter, Fachexperten usw.	6'000		15'000		6'975.20	
3150.00	Unterhalt Büromöbel und -geräte	100		100		75.40	
3170.00	Reisekosten und Spesen	200				114.90	
3181.00	Tatsächliche Forderungsverluste					2'329.85	
3611.00	Entschädigungen an Kantone und Konkordate	13'000		10'000		12'721.00	
3612.00	Entschädigungen an Gemeinden und Zweckverbände	23'200		18'800		17'551.25	
4210.00	Gebühren für Amtshandlungen		600		600		280.00
4290.00	Übrige Entgelte						34.85
4611.00	Entschädigungen von Kantonen und Konkordaten		120'000		120'000		120'935.00
4612.00	Entschädigungen von Gemeinden und Zweckverbänden		250'000		260'000		304'384.20
022	Allgemeine Dienste, übrige	970'800	318'100	902'600	318'100	995'157.25	348'474.45
	<i>Nettoergebnis</i>		<i>652'700</i>		<i>584'500</i>		<i>646'682.80</i>
0220	Allgemeine Dienste, übrige	970'800	318'100	902'600	318'100	995'157.25	348'474.45
	<i>Nettoergebnis</i>		<i>652'700</i>		<i>584'500</i>		<i>646'682.80</i>
3010.00	Löhne des Verwaltungs- und Betriebspersonals	459'000		426'000		437'834.75	
3010.08	Überstunden und Ferien					1'986.00	
3010.09	Erstattung von Lohn des Verwaltungs- und Betriebspersonals	-1'000		-1'000			
3050.00	AG-Beiträge AHV, IV, EO, ALV, Verwaltungskosten	30'000		27'200		27'021.80	
3052.00	AG-Beiträge an Pensionskassen	22'000		37'500		18'664.90	
3053.00	AG-Beiträge an Unfall- und Personal-Haftpflichtversicherungen	11'500		11'500		11'093.30	
3054.00	AG-Beiträge an Familienausgleichskasse	5'500		5'100		5'134.65	
3055.00	AG-Beiträge an Krankentaggeldversicherungen	5'400		5'400		4'959.35	
3090.00	Aus- und Weiterbildung des Personals	3'000		3'000		2'725.00	
3091.00	Personalwerbung	200		200		53.85	
3099.00	Übriger Personalaufwand	11'200		11'000		14'197.45	
3100.00	Büromaterial	4'000		4'000		3'564.95	
3101.00	Betriebs-, Verbrauchsmaterial	800		1'000		555.10	
3102.00	Drucksachen, Publikationen	4'000		4'000		2'947.35	
3102.01	Publikationen Gemeindeverwaltung	200		1'000		523.20	

Erfolgsrechnung Einzelkonten nach Funktionen

Budget /

Pol. Gemeinde 1.1.2021 - 31.12.2021

BU ER Funkt 6stellig

Nummer	Bezeichnung	Budget 2021		Budget 2020		Rechnung 2019	
		Aufwand	Ertrag	Aufwand	Ertrag	Aufwand	Ertrag
3102.02	Publikationen Baugespanne	5'000		5'000		4'763.60	
3103.00	Fachliteratur, Zeitschriften	900		1'700		1'602.90	
3110.00	Anschaffung Büromöbel und -geräte	5'000		5'000		1'311.85	
3118.00	Anschaffung immaterielle Anlagen			15'400		29'264.50	
3130.00	Dienstleistungen Dritter	32'300		26'000		31'524.75	
3131.01	Baukontrollen	120'000		130'000		177'645.85	
3132.00	Honorare externe Berater, Gutachter, Fachexperten usw.	79'000		30'000		36'854.50	
3133.00	Informatik-Nutzungsaufwand	65'000		63'900		1'801.85	
3134.00	Sachversicherungsprämien	7'300		8'300		8'278.90	
3137.00	Steuern und Abgaben	1'800		1'300		1'275.00	
3150.00	Unterhalt Büromöbel und -geräte	2'000		1'000		3'259.60	
3153.00	Informatik-Unterhalt (Hardware)	1'000		500		1'687.40	
3158.00	Unterhalt immaterielle Anlagen	85'000		68'200		153'692.70	
3162.00	Raten für operatives Leasing	10'000		10'000		10'133.75	
3170.00	Reisekosten und Spesen	400				399.30	
3192.00	Abgeltung von Rechten	300		400		317.75	
3199.00	Übriger Betriebsaufwand					81.40	
4210.01	Baubewilligungen		110'000		120'000		149'419.45
4260.00	Rückerstattungen und Kostenbeteiligungen Dritter		100		100		1'055.00
4612.00	Entschädigungen von Gemeinden und Zweckverbänden		72'000		62'000		62'000.00
4910.00	Interne Verrechnung von Dienstleistungen		136'000		136'000		136'000.00
029	Verwaltungsliegenschaften, n.a.g.	936'100	346'600	867'400	317'500	452'572.16	210'884.40
	<i>Nettoergebnis</i>		<i>589'500</i>		<i>549'900</i>		<i>241'687.76</i>
291	Stadtmannhaus	50'100	29'800	49'500	28'800	94'909.55	29'767.35
	<i>Nettoergebnis</i>		<i>20'300</i>		<i>20'700</i>		<i>65'142.20</i>
3010.00	Löhne des Verwaltungs- und Betriebspersonals	17'000		17'000		16'481.10	
3053.00	AG-Beiträge an Unfall- und Personal-Haftpflichtversicherungen	400		500		421.50	
3055.00	AG-Beiträge an Krankentaggeldversicherungen					13.30	
3099.00	Übriger Personalaufwand					455.20	
3101.00	Betriebs-, Verbrauchsmaterial	4'000		4'000		3'618.45	
3111.00	Anschaffung Apparate, Maschinen, Geräte, Fahrzeuge, Werkzeuge					410.35	
3120.00	Ver- und Entsorgung Liegenschaften VV	17'200		17'900		17'192.35	
3130.00	Dienstleistungen Dritter	1'000		1'000		957.65	

Erfolgsrechnung Einzelkonten nach Funktionen

Budget /

Pol. Gemeinde 1.1.2021 - 31.12.2021

BU ER Funkt 6stellig

Nummer	Bezeichnung	Budget 2021		Budget 2020		Rechnung 2019	
		Aufwand	Ertrag	Aufwand	Ertrag	Aufwand	Ertrag
3134.00	Sachversicherungsprämien	1'900		1'900		1'863.50	
3144.00	Unterhalt Hochbauten, Gebäude	2'500		2'300		48'402.30	
3151.00	Unterhalt Apparate, Maschinen, Geräte, Fahrzeuge, Werkzeuge	500		500		267.55	
3161.00	Mieten, Benützungskosten Mobilien	400				397.30	
3300.40	Planmässige Abschreibungen Hochbauten VV	4'400		4'400		4'429.00	
3910.00	Interne Verrechnung von Dienstleistungen	800					
4260.00	Rückerstattungen und Kostenbeteiligungen Dritter		1'000				967.35
4470.00	Pacht- und Mietzinse Liegenschaften VV		28'800		28'800		28'800.00
292	Werkhof	171'300	89'300	160'500	70'000	109'009.15	61'224.40
	<i>Nettoergebnis</i>		<i>82'000</i>		<i>90'500</i>		<i>47'784.75</i>
3010.00	Löhne des Verwaltungs- und Betriebspersonals	44'800		24'200		24'420.50	
3050.00	AG-Beiträge AHV, IV, EO, ALV, Verwaltungskosten	2'800		1'600		1'501.75	
3052.00	AG-Beiträge an Pensionskassen	4'500					
3053.00	AG-Beiträge an Unfall- und Personal-Haftpflichtversicherungen	1'000		700		575.65	
3054.00	AG-Beiträge an Familienausgleichskasse	500		300		288.00	
3055.00	AG-Beiträge an Krankentaggeldversicherungen	500		300		288.65	
3099.00	Übriger Personalaufwand					80.00	
3101.00	Betriebs-, Verbrauchsmaterial	3'800		3'800		3'111.55	
3111.00	Anschaffung Apparate, Maschinen, Geräte, Fahrzeuge, Werkzeuge	1'000		1'000		112.25	
3120.00	Ver- und Entsorgung Liegenschaften VV	22'800		25'300		7'442.65	
3130.00	Dienstleistungen Dritter	2'000		2'000		1'260.95	
3134.00	Sachversicherungsprämien	3'300		3'300		3'274.85	
3144.00	Unterhalt Hochbauten, Gebäude	51'100		65'000		33'451.05	
3151.00	Unterhalt Apparate, Maschinen, Geräte, Fahrzeuge, Werkzeuge	1'700		1'500		1'716.30	
3300.10	Planmässige Abschreibungen Strassen/Verkehrswege VV	7'100		7'100		7'086.00	
3300.40	Planmässige Abschreibungen Hochbauten VV	24'400		24'400		24'399.00	
4470.00	Pacht- und Mietzinse Liegenschaften VV		70'000		70'000		61'224.40
4910.00	Interne Verrechnung von Dienstleistungen		19'300				
294	Müli	14'000	9'300	33'000	10'000	13'122.85	13'180.00
	<i>Nettoergebnis</i>		<i>4'700</i>		<i>23'000</i>	<i>57.15</i>	

Erfolgsrechnung Einzelkonten nach Funktionen

Budget /

Pol. Gemeinde 1.1.2021 - 31.12.2021

BU ER Funkt 6stellig

Nummer	Bezeichnung	Budget 2021		Budget 2020		Rechnung 2019	
		Aufwand	Ertrag	Aufwand	Ertrag	Aufwand	Ertrag
	<i>Nettoergebnis</i>		4'700		23'000	57.15	
3111.00	Anschaffung Apparate, Maschinen, Geräte, Fahrzeuge, Werkzeuge					345.00	
3120.00	Ver- und Entsorgung Liegenschaften VV	4'500		4'000		4'196.60	
3134.00	Sachversicherungsprämien	500		500		482.10	
3140.00	Unterhalt an Grundstücken			10'000			
3144.00	Unterhalt Hochbauten, Gebäude	500		10'000		153.15	
3151.00	Unterhalt Apparate, Maschinen, Geräte, Fahrzeuge, Werkzeuge	500		500			
3300.40	Planmässige Abschreibungen Hochbauten VV	8'000		8'000		7'946.00	
4470.00	Pacht- und Mietzinse Liegenschaften VV		9'300		10'000		13'180.00
295	Scheune Stedtl	11'500	11'100	11'800	9'100	12'219.45	11'385.85
	<i>Nettoergebnis</i>		400		2'700		833.60
3120.00	Ver- und Entsorgung Liegenschaften VV	600		1'000		1'692.70	
3134.00	Sachversicherungsprämien	300		300		328.75	
3144.00	Unterhalt Hochbauten, Gebäude	600		500		259.00	
3300.40	Planmässige Abschreibungen Hochbauten VV	10'000		10'000		9'939.00	
4240.00	Benützungsgebühren und Dienstleistungen		100		100		30.00
4250.00	Verkäufe		11'000		9'000		11'355.85
296	Schloss	193'800	95'000	157'100	87'500	165'222.56	77'716.80
	<i>Nettoergebnis</i>		98'800		69'600		87'505.76
3010.00	Löhne des Verwaltungs- und Betriebspersonals	50'000		50'000		47'004.35	
3050.00	AG-Beiträge AHV, IV, EO, ALV, Verwaltungskosten	2'000		3'200		1'912.55	
3052.00	AG-Beiträge an Pensionskassen	1'500		600		1'521.25	
3053.00	AG-Beiträge an Unfall- und Personal-Haftpflichtversicherungen	700		1'400		670.00	
3054.00	AG-Beiträge an Familienausgleichskasse	400		600		367.05	
3055.00	AG-Beiträge an Krankentaggeldversicherungen	500		500		405.00	
3101.00	Betriebs-, Verbrauchsmaterial	3'000		3'000		1'572.80	
3102.00	Drucksachen, Publikationen	7'500		7'500		6'601.05	
3105.00	Lebensmittel	15'000		15'000		14'164.11	
3110.00	Anschaffung Büromöbel und -geräte	7'400				6'240.95	
3111.00	Anschaffung Apparate, Maschinen, Geräte, Fahrzeuge, Werkzeuge	3'300		5'000		1'042.10	
3112.00	Anschaffung Kleider, Wäsche, Vorhänge	2'000		1'500		977.70	

Erfolgsrechnung Einzelkonten nach Funktionen

Budget /

Pol. Gemeinde 1.1.2021 - 31.12.2021

BU ER Funkt 6stellig

Nummer	Bezeichnung	Budget 2021		Budget 2020		Rechnung 2019	
		Aufwand	Ertrag	Aufwand	Ertrag	Aufwand	Ertrag
3120.00	Ver- und Entsorgung Liegenschaften VV	10'800		12'400		9'887.75	
3130.00	Dienstleistungen Dritter	2'700		2'700		2'585.40	
3133.00	Informatik-Nutzungsaufwand	2'500		2'500		2'447.40	
3140.00	Unterhalt an Grundstücken	1'000				1'000.00	
3144.00	Unterhalt Hochbauten, Gebäude	40'300		8'000		12'449.80	
3151.00	Unterhalt Apparate, Maschinen, Geräte, Fahrzeuge, Werkzeuge	4'000		4'000		2'683.90	
3160.00	Miete und Pacht Liegenschaften	21'600		21'600		21'600.00	
3300.40	Planmässige Abschreibungen Hochbauten VV	600		600		597.00	
3910.00	Interne Verrechnung von Dienstleistungen	17'000		17'000		29'492.40	
4240.00	Benützungsgebühren und Dienstleistungen		34'000		34'000		21'639.90
4250.00	Verkäufe		33'000		30'000		32'966.20
4260.00	Rückerstattungen und Kostenbeteiligungen Dritter		25'000		20'000		20'000.00
4260.01	Rückerstattungen von Raumnebenkosten						351.75
4900.00	Interne Verrechnung von Material- und Warenbezügen		1'000		1'500		758.95
4920.00	Interne Verrechnung von Pacht, Mieten, Benützungskosten		2'000		2'000		2'000.00
297	MZH Aussergass	407'000	100'000	392'000	100'000		
	<i>Nettoergebnis</i>		<i>307'000</i>		<i>292'000</i>		
3111.00	Anschaffung Apparate, Maschinen, Geräte, Fahrzeuge, Werkzeuge			30'000			
3300.30	Planmässige Abschreibungen übrige Tiefbauten VV	40'000					
3300.40	Planmässige Abschreibungen Hochbauten VV	317'000		362'000			
3300.60	Planmässige Abschreibungen Mobilien VV	50'000					
4612.00	Entschädigungen von Gemeinden und Zweckverbänden		100'000		100'000		
299	Andere Liegenschaften	88'400	12'100	63'500	12'100	58'088.60	17'610.00
	<i>Nettoergebnis</i>		<i>76'300</i>		<i>51'400</i>		<i>40'478.60</i>
3101.00	Betriebs-, Verbrauchsmaterial	4'000		4'000		1'408.60	
3120.00	Ver- und Entsorgung Liegenschaften VV	1'300		1'300		1'272.90	
3130.00	Dienstleistungen Dritter	100		100		80.00	
3134.00	Sachversicherungsprämien	4'000		4'000		4'032.05	
3137.00	Steuern und Abgaben	100		100			
3140.00	Unterhalt an Grundstücken	26'200		6'200		1'634.10	
3144.00	Unterhalt Hochbauten, Gebäude	5'500		16'000			

Erfolgsrechnung Einzelkonten nach Funktionen

Budget /

Pol. Gemeinde 1.1.2021 - 31.12.2021

BU ER Funkt 6stellig

Nummer	Bezeichnung	Budget 2021		Budget 2020		Rechnung 2019	
		Aufwand	Ertrag	Aufwand	Ertrag	Aufwand	Ertrag
3151.00	Unterhalt Apparate, Maschinen, Geräte, Fahrzeuge, Werkzeuge	500		500		1'230.90	
3161.00	Mieten, Benützungskosten Mobilien	2'000				2'076.05	
3300.00	Planmässige Abschreibungen Grundstücke VV	500		500			
3300.10	Planmässige Abschreibungen Strassen/Verkehrswege VV					475.00	
3300.30	Planmässige Abschreibungen übrige Tiefbauten VV	24'000		10'000		23'280.00	
3300.40	Planmässige Abschreibungen Hochbauten VV	100		700		95.00	
3300.50	Planmässige Abschreibungen Waldungen VV	100		100		61.00	
3910.00	Interne Verrechnung von Dienstleistungen	20'000		20'000		22'443.00	
4240.00	Benützungsgebühren und Dienstleistungen						7'410.00
4470.00	Pacht- und Mietzinse Liegenschaften VV		12'100		12'100		10'200.00
1	ÖFFENTLICHE ORDNUNG UND SICHERHEIT	764'600	131'600	767'100	141'200	710'751.24	141'673.53
	<i>Nettoergebnis</i>		<i>633'000</i>		<i>625'900</i>		<i>569'077.71</i>
11	Öffentliche Sicherheit	56'000	9'600	56'000	9'600	50'855.70	7'572.00
	<i>Nettoergebnis</i>		<i>46'400</i>		<i>46'400</i>		<i>43'283.70</i>
111	Polizei	56'000	9'600	56'000	9'600	50'855.70	7'572.00
	<i>Nettoergebnis</i>		<i>46'400</i>		<i>46'400</i>		<i>43'283.70</i>
1110	Polizei	56'000	9'600	56'000	9'600	50'855.70	7'572.00
	<i>Nettoergebnis</i>		<i>46'400</i>		<i>46'400</i>		<i>43'283.70</i>
3130.00	Dienstleistungen Dritter	4'000		4'000		2'261.70	
3611.00	Entschädigungen an Kantone und Konkordate	52'000		52'000		48'594.00	
4210.00	Gebühren für Amtshandlungen		5'600		5'600		3'610.00
4270.00	Bussen		4'000		4'000		3'962.00
12	Rechtssprechung	15'900	3'000	15'700	3'000	15'655.10	2'288.20
	<i>Nettoergebnis</i>		<i>12'900</i>		<i>12'700</i>		<i>13'366.90</i>
120	Rechtssprechung	15'900	3'000	15'700	3'000	15'655.10	2'288.20
	<i>Nettoergebnis</i>		<i>12'900</i>		<i>12'700</i>		<i>13'366.90</i>
1200	Rechtssprechung	15'900	3'000	15'700	3'000	15'655.10	2'288.20
	<i>Nettoergebnis</i>		<i>12'900</i>		<i>12'700</i>		<i>13'366.90</i>

Erfolgsrechnung Einzelkonten nach Funktionen

Budget /

Pol. Gemeinde 1.1.2021 - 31.12.2021

BU ER Funkt 6stellig

Nummer	Bezeichnung	Budget 2021		Budget 2020		Rechnung 2019	
		Aufwand	Ertrag	Aufwand	Ertrag	Aufwand	Ertrag
3010.00	Löhne des Verwaltungs- und Betriebspersonals	11'200		11'200		11'110.00	
3050.00	AG-Beiträge AHV, IV, EO, ALV, Verwaltungskosten	700		700		695.00	
3052.00	AG-Beiträge an Pensionskassen	1'600		1'500		1'532.10	
3053.00	AG-Beiträge an Unfall- und Personal-Haftpflichtversicherungen	100		100		91.00	
3054.00	AG-Beiträge an Familienausgleichskasse	200		100		133.40	
3055.00	AG-Beiträge an Krankentaggeldversicherungen	100		100		93.60	
3100.00	Büromaterial	2'000		2'000		2'000.00	
4210.00	Gebühren für Amtshandlungen		3'000		3'000		2'288.20
14	Allgemeines Rechtswesen	380'900	96'800	386'700	103'000	350'359.64	98'048.73
	<i>Nettoergebnis</i>		<i>284'100</i>		<i>283'700</i>		<i>252'310.91</i>
140	Allgemeines Rechtswesen	380'900	96'800	386'700	103'000	350'359.64	98'048.73
	<i>Nettoergebnis</i>		<i>284'100</i>		<i>283'700</i>		<i>252'310.91</i>
1400	Allgemeines Rechtswesen (allgemein)	267'100	40'000	254'100	43'000	243'270.44	40'273.73
	<i>Nettoergebnis</i>		<i>227'100</i>		<i>211'100</i>		<i>202'996.71</i>
3010.00	Löhne des Verwaltungs- und Betriebspersonals	89'800		83'500		86'753.45	
3010.08	Überstunden und Ferien					-127.83	
3050.00	AG-Beiträge AHV, IV, EO, ALV, Verwaltungskosten	5'700		5'300		5'427.20	
3052.00	AG-Beiträge an Pensionskassen	6'300		6'200		6'176.90	
3053.00	AG-Beiträge an Unfall- und Personal-Haftpflichtversicherungen	2'400		2'300		2'320.45	
3054.00	AG-Beiträge an Familienausgleichskasse	1'100		1'000		1'041.25	
3055.00	AG-Beiträge an Krankentaggeldversicherungen	1'100		1'000		1'097.30	
3090.00	Aus- und Weiterbildung des Personals	1'000		1'000			
3130.00	Dienstleistungen Dritter	200		200		170.00	
3132.00	Honorare externe Berater, Gutachter, Fachexperten usw.	48'700		45'800		22'651.05	
3170.00	Reisekosten und Spesen	100				55.30	
3601.00	Ertragsanteile an Kantone und Konkordate	700				590.00	
3612.00	Entschädigungen an Gemeinden und Zweckverbände	110'000		107'800		117'115.37	
4210.00	Gebühren für Amtshandlungen		40'000		43'000		39'994.08
4260.00	Rückerstattungen und Kostenbeteiligungen Dritter						79.65
4611.00	Entschädigungen von Kantonen und Konkordaten						200.00
1401	Markt	113'800	56'800	106'700	60'000	107'089.20	57'775.00

Erfolgsrechnung Einzelkonten nach Funktionen

Budget /

Pol. Gemeinde 1.1.2021 - 31.12.2021

BU ER Funkt 6stellig

Nummer	Bezeichnung	Budget 2021		Budget 2020		Rechnung 2019	
		Aufwand	Ertrag	Aufwand	Ertrag	Aufwand	Ertrag
	<i>Nettoergebnis</i>		57'000		46'700		49'314.20
3000.00	Entschädigungen, Tag- und Sitzungsgelder an Behörden und Kommissionen	7'000		7'000		5'811.00	
3010.00	Löhne des Verwaltungs- und Betriebspersonals	800				735.40	
3050.00	AG-Beiträge AHV, IV, EO, ALV, Verwaltungskosten	100				104.45	
3053.00	AG-Beiträge an Unfall- und Personal-Haftpflichtversicherungen	100				58.60	
3054.00	AG-Beiträge an Familienausgleichskasse	100				20.05	
3055.00	AG-Beiträge an Krankentaggeldversicherungen					6.70	
3099.00	Übriger Personalaufwand	1'600		1'600		1'421.55	
3101.00	Betriebs-, Verbrauchsmaterial	2'200		2'200		1'434.80	
3102.00	Drucksachen, Publikationen	11'400		11'400		10'784.15	
3119.00	Anschaffung übrige nicht aktivierbare Anlagen	500		2'500			
3130.00	Dienstleistungen Dritter	40'000		44'500		38'723.80	
3158.00	Unterhalt immaterielle Anlagen	3'800		3'800		1'981.40	
3160.00	Miete und Pacht Liegenschaften	3'100		3'400		3'050.00	
3161.00	Mieten, Benützungskosten Mobilien	6'500		8'300		6'382.15	
3300.40	Planmässige Abschreibungen Hochbauten VV	600				566.00	
3910.00	Interne Verrechnung von Dienstleistungen	36'000		22'000		36'009.15	
4120.00	Konzessionen		36'600		36'300		36'530.00
4240.00	Benützungsgebühren und Dienstleistungen		10'000		13'000		9'125.00
4260.00	Rückerstattungen und Kostenbeteiligungen Dritter		10'200		10'700		12'120.00
1408	Regionales Zivilstandsamt			25'900			
	<i>Nettoergebnis</i>				25'900		
3612.00	Entschädigungen an Gemeinden und Zweckverbände			25'900			
15	Feuerwehr	266'300	17'000	248'200	15'000	241'925.65	17'725.80
	<i>Nettoergebnis</i>		249'300		233'200		224'199.85
150	Feuerwehr	266'300	17'000	248'200	15'000	241'925.65	17'725.80
	<i>Nettoergebnis</i>		249'300		233'200		224'199.85
1500	Feuerwehr	266'300	17'000	248'200	15'000	241'925.65	17'725.80
	<i>Nettoergebnis</i>		249'300		233'200		224'199.85
3000.00	Entschädigungen, Tag- und Sitzungsgelder an Behörden und Kommissionen	37'000		33'000		36'874.90	

Erfolgsrechnung Einzelkonten nach Funktionen

Budget /

Pol. Gemeinde 1.1.2021 - 31.12.2021

BU ER Funkt 6stellig

Nummer	Bezeichnung	Budget 2021		Budget 2020		Rechnung 2019	
		Aufwand	Ertrag	Aufwand	Ertrag	Aufwand	Ertrag
3010.01	Sold für Einsätze	20'000		20'000		24'592.60	
3010.02	Sold für Uebungen	66'000		65'000		65'875.00	
3010.03	Besoldung Materialwart	12'000		12'000		11'691.90	
3050.00	AG-Beiträge AHV, IV, EO, ALV, Verwaltungskosten	2'500		1'400		2'441.60	
3053.00	AG-Beiträge an Unfall- und Personal-Haftpflichtversicherungen	100		500		100.25	
3054.00	AG-Beiträge an Familienausgleichskasse	200		200		135.65	
3055.00	AG-Beiträge an Krankentaggeldversicherungen	100		100		6.90	
3090.00	Aus- und Weiterbildung des Personals	15'300		15'300		11'763.40	
3099.00	Übriger Personalaufwand	6'000		5'700		5'935.20	
3101.00	Betriebs-, Verbrauchsmaterial	5'600		5'600		10'415.60	
3102.00	Drucksachen, Publikationen	400		400		97.50	
3103.00	Fachliteratur, Zeitschriften	700		700		600.00	
3111.00	Anschaffung Apparate, Maschinen, Geräte, Fahrzeuge, Werkzeuge	15'000		15'000		6'929.05	
3112.00	Anschaffung Kleider, Wäsche, Vorhänge	5'000		10'000		3'168.05	
3120.00	Ver- und Entsorgung Liegenschaften VV	1'000		1'000		1'007.25	
3130.00	Dienstleistungen Dritter	23'400		13'400		27'624.90	
3131.01	Baukontrollen	6'000					
3133.00	Informatik-Nutzungsaufwand	300		300		301.50	
3134.00	Sachversicherungsprämien	5'000		5'200		4'902.20	
3151.00	Unterhalt Apparate, Maschinen, Geräte, Fahrzeuge, Werkzeuge	20'000		20'300		17'890.40	
3170.00	Reisekosten und Spesen	500				187.60	
3199.00	Übriger Betriebsaufwand	1'000				592.20	
3300.60	Planmässige Abschreibungen Mobilien VV	21'500		11'400		7'108.00	
3611.00	Entschädigungen an Kantone und Konkordate			10'000			
3660.60	Planmässige Abschreibungen Investitionsbeiträge an private Organisationen ohne Erwerbszweck	1'700		1'700		1'684.00	
4260.00	Rückerstattungen und Kostenbeteiligungen Dritter		14'000		12'000		15'403.35
4631.00	Beiträge von Kantonen und Konkordaten		3'000		3'000		2'322.45
16	Verteidigung	45'500	5'200	60'500	10'600	51'955.15	16'038.80
	<i>Nettoergebnis</i>		<i>40'300</i>		<i>49'900</i>		<i>35'916.35</i>
161	Militärische Verteidigung	500		500		200.00	
	<i>Nettoergebnis</i>		<i>500</i>		<i>500</i>		<i>200.00</i>

Erfolgsrechnung Einzelkonten nach Funktionen

Budget /

Pol. Gemeinde 1.1.2021 - 31.12.2021

BU ER Funkt 6stellig

Nummer	Bezeichnung	Budget 2021		Budget 2020		Rechnung 2019	
		Aufwand	Ertrag	Aufwand	Ertrag	Aufwand	Ertrag
1610	Militärische Verteidigung	500		500		200.00	
	<i>Nettoergebnis</i>		500		500		200.00
3170.00	Reisekosten und Spesen	500		500		200.00	
162	Zivile Verteidigung	45'000	5'200	60'000	10'600	51'755.15	16'038.80
	<i>Nettoergebnis</i>		39'800		49'400		35'716.35
1620	Zivilschutz	45'000	5'200	10'000	10'600	51'755.15	16'038.80
	<i>Nettoergebnis</i>		39'800	600			35'716.35
3144.00	Unterhalt Hochbauten, Gebäude					1'249.30	
3612.00	Entschädigungen an Gemeinden und Zweckverbände	40'000				41'705.85	
3701.00	Durchlaufende Beiträge an Kantone und Konkordate	5'000		10'000		8'800.00	
4501.00	Entnahmen aus Fonds des FK						6'438.80
4611.00	Entschädigungen von Kantonen und Konkordaten		200		600		800.00
4707.00	Durchlaufende Beiträge von privaten Haushalten		5'000		10'000		8'800.00
1629	Regionale Zivilschutzorganisation			50'000			
	<i>Nettoergebnis</i>				50'000		
3612.00	Entschädigungen an Gemeinden und Zweckverbände			50'000			
3	KULTUR, SPORT UND FREIZEIT	476'300	68'500	426'100	60'000	457'749.83	49'887.45
	<i>Nettoergebnis</i>		407'800		366'100		407'862.38
31	Kulturerbe	5'700		700		660.00	
	<i>Nettoergebnis</i>		5'700		700		660.00
312	Denkmalpflege und Heimatschutz	5'700		700		660.00	
	<i>Nettoergebnis</i>		5'700		700		660.00
3120	Denkmalpflege und Heimatschutz	5'700		700		660.00	
	<i>Nettoergebnis</i>		5'700		700		660.00
3130.00	Dienstleistungen Dritter	700		700		660.00	
3132.00	Honorare externe Berater, Gutachter, Fachexperten usw.	5'000					
32	Kultur, übrige	158'700	20'500	136'800	12'000	140'848.95	12'527.00
	<i>Nettoergebnis</i>		138'200		124'800		128'321.95

Erfolgsrechnung Einzelkonten nach Funktionen

Budget /

Pol. Gemeinde 1.1.2021 - 31.12.2021

BU ER Funkt 6stellig

Nummer	Bezeichnung	Budget 2021		Budget 2020		Rechnung 2019	
		Aufwand	Ertrag	Aufwand	Ertrag	Aufwand	Ertrag
321	Bibliotheken	70'000		70'000		70'000.00	
	<i>Nettoergebnis</i>		70'000		70'000		70'000.00
3210	Bibliotheken	70'000		70'000		70'000.00	
	<i>Nettoergebnis</i>		70'000		70'000		70'000.00
3636.00	Beiträge an private Organisationen ohne Erwerbszweck	70'000		70'000		70'000.00	
322	Konzert und Theater	23'800		26'000		21'440.00	
	<i>Nettoergebnis</i>		23'800		26'000		21'440.00
3220	Konzert und Theater	23'800		26'000		21'440.00	
	<i>Nettoergebnis</i>		23'800		26'000		21'440.00
3635.00	Beiträge an private Unternehmungen	12'300		15'000		10'340.00	
3636.00	Beiträge an private Organisationen ohne Erwerbszweck	11'500		11'000		11'100.00	
329	Kultur, übriges	64'900	20'500	40'800	12'000	49'408.95	12'527.00
	<i>Nettoergebnis</i>		44'400		28'800		36'881.95
3290	Kultur, übriges	20'400	4'500	40'800	12'000	49'408.95	12'527.00
	<i>Nettoergebnis</i>		15'900		28'800		36'881.95
3053.00	AG-Beiträge an Unfall- und Personal-Haftpflichtversicherungen					48.15	
3101.00	Betriebs-, Verbrauchsmaterial	1'000					
3102.00	Drucksachen, Publikationen	500					
3130.00	Dienstleistungen Dritter	8'500		4'000		2'542.85	
3170.00	Reisekosten und Spesen	600				590.20	
3635.01	kultSichtig			27'000		36'467.25	
3636.00	Beiträge an private Organisationen ohne Erwerbszweck	9'800		9'800		9'760.50	
4631.00	Beiträge von Kantonen und Konkordaten		4'500		12'000		12'527.00
3291	Kultur, Kulturkommission kultSichtig	44'500	16'000				
	<i>Nettoergebnis</i>		28'500				
3000.00	Entschädigungen, Tag- und Sitzungsgelder an Behörden und Kommissionen	6'700					
3099.00	Übriger Personalaufwand	500					
3101.00	Betriebs-, Verbrauchsmaterial	800					

Erfolgsrechnung Einzelkonten nach Funktionen

Budget /

Pol. Gemeinde 1.1.2021 - 31.12.2021

BU ER Funkt 6stellig

Nummer	Bezeichnung	Budget 2021		Budget 2020		Rechnung 2019	
		Aufwand	Ertrag	Aufwand	Ertrag	Aufwand	Ertrag
3102.00	Drucksachen, Publikationen	4'700					
3130.00	Dienstleistungen Dritter	31'300					
3133.00	Informatik-Nutzungsaufwand	100					
3137.00	Steuern und Abgaben	300					
3170.00	Reisekosten und Spesen	100					
4240.00	Benützungsgebühren und Dienstleistungen		16'000				
33	Medien	23'900		19'400		46'991.65	
	<i>Nettoergebnis</i>		23'900		19'400		46'991.65
332	Massenmedien	23'900		19'400		46'991.65	
	<i>Nettoergebnis</i>		23'900		19'400		46'991.65
3320	Massenmedien	23'900		19'400		46'991.65	
	<i>Nettoergebnis</i>		23'900		19'400		46'991.65
3102.00	Drucksachen, Publikationen					5'543.95	
3130.00	Dienstleistungen Dritter	14'000		14'000		36'644.50	
3133.00	Informatik-Nutzungsaufwand	9'900		5'400		4'803.20	
34	Sport und Freizeit	288'000	48'000	269'200	48'000	269'249.23	37'360.45
	<i>Nettoergebnis</i>		240'000		221'200		231'888.78
341	Sport	286'800	48'000	267'200	48'000	269'149.23	37'360.45
	<i>Nettoergebnis</i>		238'800		219'200		231'788.78
3410	Sport	286'800	48'000	267'200	48'000	269'149.23	37'360.45
	<i>Nettoergebnis</i>		238'800		219'200		231'788.78
3010.00	Löhne des Verwaltungs- und Betriebspersonals	117'800		119'000		114'970.25	
3010.08	Überstunden und Ferien					9'500.18	
3010.09	Erstattung von Lohn des Verwaltungs- und Betriebspersonals	-1'000				-7'210.00	
3050.00	AG-Beiträge AHV, IV, EO, ALV, Verwaltungskosten	7'600		7'600		6'835.10	
3052.00	AG-Beiträge an Pensionskassen	11'500		9'700		9'671.60	
3053.00	AG-Beiträge an Unfall- und Personal-Haftpflichtversicherungen	3'200		3'200		2'924.20	
3054.00	AG-Beiträge an Familienausgleichskasse	1'400		1'400		1'310.95	
3055.00	AG-Beiträge an Krankentaggeldversicherungen	1'300		1'300		920.90	

Erfolgsrechnung Einzelkonten nach Funktionen

Budget /

Pol. Gemeinde 1.1.2021 - 31.12.2021

BU ER Funkt 6stellig

Nummer	Bezeichnung	Budget 2021		Budget 2020		Rechnung 2019	
		Aufwand	Ertrag	Aufwand	Ertrag	Aufwand	Ertrag
3090.00	Aus- und Weiterbildung des Personals	1'000		1'000		854.25	
3091.00	Personalwerbung	500				475.25	
3101.00	Betriebs-, Verbrauchsmaterial	20'300		17'200		18'999.40	
3111.00	Anschaffung Apparate, Maschinen, Geräte, Fahrzeuge, Werkzeuge	27'500		2'200		20'533.20	
3120.00	Ver- und Entsorgung Liegenschaften VV	25'400		24'000		23'103.70	
3130.00	Dienstleistungen Dritter	3'200		3'200		3'221.70	
3133.00	Informatik-Nutzungsaufwand	500		100		133.40	
3134.00	Sachversicherungsprämien	300		300		290.40	
3144.00	Unterhalt Hochbauten, Gebäude	20'700		36'600		17'818.95	
3151.00	Unterhalt Apparate, Maschinen, Geräte, Fahrzeuge, Werkzeuge	2'800		2'500		3'419.45	
3161.00	Mieten, Benützungskosten Mobilien	12'800		12'200		11'612.00	
3192.00	Abgeltung von Rechten	1'000		1'000		902.00	
3300.10	Planmässige Abschreibungen Strassen/Verkehrswege VV	16'300		16'300			
3300.30	Planmässige Abschreibungen übrige Tiefbauten VV					16'329.00	
3300.40	Planmässige Abschreibungen Hochbauten VV	1'400		1'400		1'413.00	
3612.00	Entschädigungen an Gemeinden und Zweckverbände	500		500		360.00	
3636.00	Beiträge an private Organisationen ohne Erwerbszweck	800		500		500.00	
3910.00	Interne Verrechnung von Dienstleistungen	10'000		6'000		10'260.35	
4240.00	Benützungsgebühren und Dienstleistungen		28'000		28'000		34'197.15
4910.00	Interne Verrechnung von Dienstleistungen		20'000		20'000		3'163.30
342	Freizeit	1'200		2'000		100.00	
	<i>Nettoergebnis</i>		<i>1'200</i>		<i>2'000</i>		<i>100.00</i>
3420	Freizeit	1'200		2'000		100.00	
	<i>Nettoergebnis</i>		<i>1'200</i>		<i>2'000</i>		<i>100.00</i>
3130.00	Dienstleistungen Dritter	200		100		100.00	
3140.00	Unterhalt an Grundstücken	1'000		1'900			
4	GESUNDHEIT	1'013'700		905'900		985'699.25	3'919.00
	<i>Nettoergebnis</i>		<i>1'013'700</i>		<i>905'900</i>		<i>981'780.25</i>
41	Spitäler, Kranken- und Pflegeheime	461'000		515'000		546'631.00	
	<i>Nettoergebnis</i>		<i>461'000</i>		<i>515'000</i>		<i>546'631.00</i>

Erfolgsrechnung Einzelkonten nach Funktionen

Budget /

Pol. Gemeinde 1.1.2021 - 31.12.2021

BU ER Funkt 6stellig

Nummer	Bezeichnung	Budget 2021		Budget 2020		Rechnung 2019	
		Aufwand	Ertrag	Aufwand	Ertrag	Aufwand	Ertrag
412	Kranken-, Alters- und Pflgeheime <i>Nettoergebnis</i>	461'000		515'000		546'631.00	
			461'000		515'000		546'631.00
4125	Pflegefinanzierung Alters- und Pflegeheime <i>Nettoergebnis</i>	461'000		515'000		546'631.00	
			461'000		515'000		546'631.00
3632.40	Beiträge an Gemeinden und Zweckverbände Langzeitpflege	1'000		50'000		45'991.25	
3632.45	Beiträge an Gemeinden und Zweckverbände Akut-/ÜP	1'000		5'000		3'192.00	
3634.40	Beiträge an öffentliche Unternehmungen Langzeitpflege	150'000		150'000		111'658.75	
3634.45	Beiträge an öffentliche Unternehmungen Akut-/ÜP	5'000		6'000		7'981.60	
3635.40	Beiträge an private Unternehmungen Langzeitpflege	300'000		300'000		373'926.60	
3635.45	Beiträge an private Unternehmungen Akut-/ÜP	4'000		4'000		3'880.80	
42	Ambulante Krankenpflege <i>Nettoergebnis</i>	488'000		349'200		377'668.50	
			488'000		349'200		377'668.50
421	Ambulante Krankenpflege <i>Nettoergebnis</i>	488'000		349'200		377'668.50	
			488'000		349'200		377'668.50
4210	Ambulante Krankenpflege <i>Nettoergebnis</i>	18'000		29'200		18'000.00	
			18'000		29'200		18'000.00
3640.50	Wertberichtigungen Darlehen VV an private Unternehmungen					18'000.00	
3660.50	Planmässige Abschreibungen Investitionsbeiträge an private Unternehmungen	18'000		29'200			
4215	Pflegefinanzierung ambulante Krankenpflege (Spitex) <i>Nettoergebnis</i>	470'000		320'000		359'668.50	
			470'000		320'000		359'668.50
3634.00	Beiträge an öffentliche Unternehmungen	450'000		300'000		324'036.35	
3635.00	Beiträge an private Unternehmungen	20'000		20'000		35'632.15	
43	Gesundheitsprävention <i>Nettoergebnis</i>	36'000		34'700		37'064.80	3'919.00
			36'000		34'700		33'145.80
431	Alkohol- und Drogenprävention	35'300		34'000		32'958.70	3'622.00

Erfolgsrechnung Einzelkonten nach Funktionen

Budget /

Pol. Gemeinde 1.1.2021 - 31.12.2021

BU ER Funkt 6stellig

Nummer	Bezeichnung	Budget 2021		Budget 2020		Rechnung 2019	
		Aufwand	Ertrag	Aufwand	Ertrag	Aufwand	Ertrag
	<i>Nettoergebnis</i>		35'300		34'000		29'336.70
4310	Alkohol- und Drogenprävention	35'300		34'000		32'958.70	3'622.00
	<i>Nettoergebnis</i>		35'300		34'000		29'336.70
3634.00	Beiträge an öffentliche Unternehmungen	35'300		34'000		32'958.70	
4260.00	Rückerstattungen und Kostenbeteiligungen Dritter						3'622.00
434	Lebensmittelkontrolle	700		700		4'106.10	297.00
	<i>Nettoergebnis</i>		700		700		3'809.10
4340	Lebensmittelkontrolle	700		700		4'106.10	297.00
	<i>Nettoergebnis</i>		700		700		3'809.10
3130.00	Dienstleistungen Dritter	700		700		4'106.10	
4210.00	Gebühren für Amtshandlungen						297.00
49	Gesundheitswesen, übriges	28'700		7'000		24'334.95	
	<i>Nettoergebnis</i>		28'700		7'000		24'334.95
490	Gesundheitswesen, übriges	28'700		7'000		24'334.95	
	<i>Nettoergebnis</i>		28'700		7'000		24'334.95
4900	Gesundheitswesen, übrige	28'700		7'000		24'334.95	
	<i>Nettoergebnis</i>		28'700		7'000		24'334.95
3102.00	Drucksachen, Publikationen	1'000				15.00	
3130.00	Dienstleistungen Dritter	20'200		7'000		24'319.95	
3199.00	Übriger Betriebsaufwand	500					
3631.00	Beiträge an Kantone und Konkordate	7'000					
5	SOZIALE SICHERHEIT	3'049'700	1'458'700	2'809'000	1'334'300	3'168'634.63	1'481'249.84
	<i>Nettoergebnis</i>		1'591'000		1'474'700		1'687'384.79
51	Krankheit und Unfall	90'000	90'000	90'000	90'000	93'597.55	93'597.55
512	Prämienverbilligungen	90'000	90'000	90'000	90'000	93'597.55	93'597.55
5120	Prämienverbilligungen	90'000	90'000	90'000	90'000	93'597.55	93'597.55
3637.10	Beiträge an KK für Sozialhilfeempfänger	90'000		90'000		93'597.55	

Erfolgsrechnung Einzelkonten nach Funktionen

Budget /

Pol. Gemeinde 1.1.2021 - 31.12.2021

BU ER Funkt 6stellig

Nummer	Bezeichnung	Budget 2021		Budget 2020		Rechnung 2019	
		Aufwand	Ertrag	Aufwand	Ertrag	Aufwand	Ertrag
4630.00	Beiträge vom Bund		49'000		49'000		47'584.85
4631.00	Beiträge von Kantonen und Konkordaten		40'000		40'000		38'933.10
4637.10	Durch Sozialhilfeempfänger rückerstattete Prämien; IPV, RDP und weitere nachträgliche Erträge		1'000		1'000		7'079.60
52	Invalidität	554'000	277'000	570'000	251'200	554'453.40	244'329.00
	<i>Nettoergebnis</i>		<i>277'000</i>		<i>318'800</i>		<i>310'124.40</i>
522	Ergänzungsleistungen IV	554'000	277'000	570'000	251'200	554'453.40	244'329.00
	<i>Nettoergebnis</i>		<i>277'000</i>		<i>318'800</i>		<i>310'124.40</i>
5220	Ergänzungsleistungen IV	554'000	277'000	570'000	251'200	554'453.40	244'329.00
	<i>Nettoergebnis</i>		<i>277'000</i>		<i>318'800</i>		<i>310'124.40</i>
3132.00	Honorare externe Berater, Gutachter, Fachexperten usw.	1'000					
3637.20	Ergänzungsleistungen zur IV	515'000		540'000		525'666.00	
3637.22	EL-Krankheits- und Behinderungskosten zur IV	38'000		30'000		28'787.40	
4631.00	Beiträge von Kantonen und Konkordaten		276'000		250'600		243'669.00
4637.20	Rückerstattungen Ergänzungsleistungen zur IV		1'000		600		660.00
53	Alter + Hinterlassene	963'700	582'000	790'600	488'600	867'830.05	468'000.95
	<i>Nettoergebnis</i>		<i>381'700</i>		<i>302'000</i>		<i>399'829.10</i>
531	Alters- + Hinterlassenenversicherung AHV	6'000	5'300	6'000	5'200		5'234.20
	<i>Nettoergebnis</i>		<i>700</i>		<i>800</i>	<i>5'234.20</i>	
5310	Alters- + Hinterlassenenversicherung AHV	6'000	5'300	6'000	5'200		5'234.20
	<i>Nettoergebnis</i>		<i>700</i>		<i>800</i>	<i>5'234.20</i>	
3633.00	Beiträge an öffentliche Sozialversicherungen	6'000		6'000			
4613.00	Entschädigungen von öffentlichen Sozialversicherungen		5'300		5'200		5'234.20
532	Ergänzungsleistungen AHV	731'000	367'000	590'000	262'000	597'565.55	263'997.00
	<i>Nettoergebnis</i>		<i>364'000</i>		<i>328'000</i>		<i>333'568.55</i>
5320	Ergänzungsleistungen AHV	731'000	367'000	590'000	262'000	597'565.55	263'997.00
	<i>Nettoergebnis</i>		<i>364'000</i>		<i>328'000</i>		<i>333'568.55</i>
3132.00	Honorare externe Berater, Gutachter, Fachexperten usw.	1'000					
3637.21	Ergänzungsleistungen zur AHV	650'000		520'000		508'879.00	

Erfolgsrechnung Einzelkonten nach Funktionen

Budget /

Pol. Gemeinde 1.1.2021 - 31.12.2021

BU ER Funkt 6stellig

Nummer	Bezeichnung	Budget 2021		Budget 2020		Rechnung 2019	
		Aufwand	Ertrag	Aufwand	Ertrag	Aufwand	Ertrag
3637.23	EL-Krankheits- und Behinderungskosten zur AHV	80'000		70'000		88'686.55	
4631.00	Beiträge von Kantonen und Konkordaten		363'000		258'000		262'090.00
4637.21	Rückerstattungen Ergänzungsleistungen zur AHV		4'000		4'000		1'907.00
534	Wohnen im Alter (ohne Pflege)	214'800	209'700	194'600	221'400	270'264.50	198'769.75
	<i>Nettoergebnis</i>		<i>5'100</i>	<i>26'800</i>			<i>71'494.75</i>
5340	Wohnen im Alter (ohne Pflege)	214'800	209'700	194'600	221'400	270'264.50	198'769.75
	<i>Nettoergebnis</i>		<i>5'100</i>	<i>26'800</i>			<i>71'494.75</i>
3010.00	Löhne des Verwaltungs- und Betriebspersonals	4'000		23'600		21'492.50	
3010.09	Erstattung von Lohn des Verwaltungs- und Betriebspersonals			-5'000		-2'894.00	
3050.00	AG-Beiträge AHV, IV, EO, ALV, Verwaltungskosten	300		1'500		1'060.25	
3053.00	AG-Beiträge an Unfall- und Personal-Haftpflichtversicherungen	100		700		342.40	
3054.00	AG-Beiträge an Familienausgleichskasse	100		300		197.90	
3055.00	AG-Beiträge an Krankentaggeldversicherungen	100		300		207.60	
3099.00	Übriger Personalaufwand	300		300			
3101.00	Betriebs-, Verbrauchsmaterial	2'800		2'000		1'455.80	
3102.00	Drucksachen, Publikationen	1'000		1'000		235.30	
3111.00	Anschaffung Apparate, Maschinen, Geräte, Fahrzeuge, Werkzeuge	1'000		1'000		15'021.15	
3120.00	Ver- und Entsorgung Liegenschaften VV	35'600		35'600		43'536.70	
3130.00	Dienstleistungen Dritter	2'900		2'900		4'538.75	
3134.00	Sachversicherungsprämien	1'900		1'900		1'861.05	
3144.00	Unterhalt Hochbauten, Gebäude	129'700		107'500		162'905.90	
3151.00	Unterhalt Apparate, Maschinen, Geräte, Fahrzeuge, Werkzeuge	800		800		511.50	
3199.00	Übriger Betriebsaufwand	1'200		1'000		1'075.70	
3300.40	Planmässige Abschreibungen Hochbauten VV	9'500		9'500		9'446.00	
3910.00	Interne Verrechnung von Dienstleistungen	14'500					
3940.00	Interne Verrechnung von kalkulatorischen Zinsen und Finanzaufwand	9'000		9'700		9'270.00	
4260.00	Rückerstattungen und Kostenbeteiligungen Dritter						1'204.75
4260.01	Rückerstattungen von Raumnebenkosten		41'000		44'900		38'115.00
4470.00	Pacht- und Mietzinse Liegenschaften VV		168'700		176'500		159'450.00

Erfolgsrechnung Einzelkonten nach Funktionen

Budget /

Pol. Gemeinde 1.1.2021 - 31.12.2021

BU ER Funkt 6stellig

Nummer	Bezeichnung	Budget 2021		Budget 2020		Rechnung 2019	
		Aufwand	Ertrag	Aufwand	Ertrag	Aufwand	Ertrag
535	Leistungen an das Alter <i>Nettoergebnis</i>	11'900					
			11'900				
5350	Leistungen an das Alter <i>Nettoergebnis</i>	11'900					
			11'900				
3103.00	Fachliteratur, Zeitschriften	6'400					
3636.00	Beiträge an private Organisationen ohne Erwerbszweck	500					
3637.00	Beiträge an private Haushalte	5'000					
54	Familie und Jugend <i>Nettoergebnis</i>	378'800	2'000	317'300	2'000	298'716.63	16'451.85
			376'800		315'300		282'264.78
543	Alimentenbevorschussung und -inkasso <i>Nettoergebnis</i>	20'000	2'000	20'000	2'000	7'458.03	15'451.85
			18'000		18'000	7'993.82	
5430	Alimentenbevorschussung und -inkasso <i>Nettoergebnis</i>	20'000	2'000	20'000	2'000	7'458.03	15'451.85
			18'000		18'000	7'993.82	
3612.00	Entschädigungen an Gemeinden und Zweckverbände					386.88	
3637.00	Beiträge an private Haushalte	20'000		20'000		7'071.15	
4637.00	Beiträge von privaten Haushalten		2'000		2'000		15'451.85
544	Jugendschutz <i>Nettoergebnis</i>	317'100		284'400		256'511.35	
			317'100		284'400		256'511.35
5440	Jugendschutz <i>Nettoergebnis</i>	317'100		284'400		256'511.35	
			317'100		284'400		256'511.35
3010.00	Löhne des Verwaltungs- und Betriebspersonals	300		200		260.00	
3053.00	AG-Beiträge an Unfall- und Personal-Haftpflichtversicherungen					2.15	
3055.00	AG-Beiträge an Krankentaggeldversicherungen					3.30	
3103.00	Fachliteratur, Zeitschriften	2'600					
3120.00	Ver- und Entsorgung Liegenschaften VV	3'000		3'000		1'964.35	
3144.00	Unterhalt Hochbauten, Gebäude	21'200		1'200		1'117.05	
3611.00	Entschädigungen an Kantone und Konkordate	139'000		127'000		115'334.00	
3635.02	Beitrag Grüninger Jugendarbeit	140'000		140'000		126'050.00	
3636.00	Beiträge an private Organisationen ohne Erwerbszweck	11'000		13'000		11'780.50	

Erfolgsrechnung Einzelkonten nach Funktionen

Budget /

Pol. Gemeinde 1.1.2021 - 31.12.2021

BU ER Funkt 6stellig

Nummer	Bezeichnung	Budget 2021		Budget 2020		Rechnung 2019	
		Aufwand	Ertrag	Aufwand	Ertrag	Aufwand	Ertrag
545	Leistungen an Familien	41'700		12'900		34'747.25	1'000.00
	<i>Nettoergebnis</i>		<i>41'700</i>		<i>12'900</i>		<i>33'747.25</i>
5450	Leistungen an Familien	28'800				30'955.85	
	<i>Nettoergebnis</i>		<i>28'800</i>				<i>30'955.85</i>
3612.00	Entschädigungen an Gemeinden und Zweckverbände	28'800				30'955.85	
5451	Kinderkrippen und Kinderhorte	12'900		12'900		3'791.40	1'000.00
	<i>Nettoergebnis</i>		<i>12'900</i>		<i>12'900</i>		<i>2'791.40</i>
3130.00	Dienstleistungen Dritter	2'900		2'900		900.00	
3636.00	Beiträge an private Organisationen ohne Erwerbszweck	5'000		5'000		3'318.75	
3637.00	Beiträge an private Haushalte	5'000		5'000		-427.35	
4260.00	Rückerstattungen und Kostenbeteiligungen Dritter						1'000.00
55	Arbeitslosigkeit	60'000		30'000		60'737.75	
	<i>Nettoergebnis</i>		<i>60'000</i>		<i>30'000</i>		<i>60'737.75</i>
552	Leistungen an Arbeitlose			30'000			
	<i>Nettoergebnis</i>				<i>30'000</i>		
5520	Leistungen an Arbeitslose			30'000			
	<i>Nettoergebnis</i>				<i>30'000</i>		
3635.00	Beiträge an private Unternehmungen			30'000			
559	Arbeitslosigkeit	60'000				60'737.75	
	<i>Nettoergebnis</i>		<i>60'000</i>				<i>60'737.75</i>
5590	Arbeitslosigkeit	60'000				60'737.75	
	<i>Nettoergebnis</i>		<i>60'000</i>				<i>60'737.75</i>
3635.00	Beiträge an private Unternehmungen	60'000				60'737.75	
57	Sozialhilfe und Asylwesen	991'200	507'700	999'100	502'500	1'287'799.25	658'870.49
	<i>Nettoergebnis</i>		<i>483'500</i>		<i>496'600</i>		<i>628'928.76</i>
571	Beihilfen / Zuschüsse	48'000	21'000	52'000	20'400	49'188.00	44'956.45
	<i>Nettoergebnis</i>		<i>27'000</i>		<i>31'600</i>		<i>4'231.55</i>

Erfolgsrechnung Einzelkonten nach Funktionen

Budget /

Pol. Gemeinde 1.1.2021 - 31.12.2021

BU ER Funkt 6stellig

Nummer	Bezeichnung	Budget 2021		Budget 2020		Rechnung 2019	
		Aufwand	Ertrag	Aufwand	Ertrag	Aufwand	Ertrag
5710	Beihilfen / Zuschüsse	48'000	21'000	52'000	20'400	49'188.00	44'956.45
	<i>Nettoergebnis</i>		<i>27'000</i>		<i>31'600</i>		<i>4'231.55</i>
3637.24	Beihilfen	41'000		45'000		42'588.00	
3637.26	Gemeindezuschüsse	7'000		7'000		6'600.00	
4631.00	Beiträge von Kantonen und Konkordaten		20'000		19'400		-1'862.00
4637.24	Rückerstattungen Beihilfen		1'000		1'000		46'818.45
572	Wirtschaftliche Hilfe	605'000	286'000	612'000	281'500	838'275.50	418'253.94
	<i>Nettoergebnis</i>		<i>319'000</i>		<i>330'500</i>		<i>420'021.56</i>
5720	Gesetzliche wirtschaftliche Hilfe	560'000	241'000	550'000	219'500	838'275.50	418'253.94
	<i>Nettoergebnis</i>		<i>319'000</i>		<i>330'500</i>		<i>420'021.56</i>
3637.30	Gesetzliche wirtschaftliche Hilfe an schweizerische Staatsangehörige ohne Kostenersatz	315'000		350'000		501'759.40	
3637.34	Gesetzliche wirtschaftliche Hilfe an ausländische Staatsangehörige ohne Kostenersatz	55'000		40'000		30'314.00	
3637.35	Gesetzliche wirtschaftliche Hilfe an ausländische Staatsangehörige mit vollem Kostenersatz	190'000		160'000		306'202.10	
4631.00	Beiträge von Kantonen und Konkordaten		16'000		14'000		13'812.00
4637.30	Rückerstattungen Dritter für schweizerische Staatsangehörige ohne Kostenersatz		35'000		45'000		104'758.44
4637.34	Rückerstattungen Dritter für ausländische Staatsangehörige ohne Kostenersatz				500		715.10
4637.35	Rückerstattungen Dritter für ausländische Staatsangehörige mit vollem Kostenersatz		190'000		160'000		298'968.40
5721	Freiwillige wirtschaftliche Hilfe	45'000	45'000	62'000	62'000		
3637.00	Beiträge an private Haushalte	45'000		62'000			
4637.00	Beiträge von privaten Haushalten		45'000		62'000		
573	Asylwesen	276'900	197'000	267'700	197'000	333'219.35	192'003.25
	<i>Nettoergebnis</i>		<i>79'900</i>		<i>70'700</i>		<i>141'216.10</i>
5730	Asylwesen	276'900	197'000	267'700	197'000	333'219.35	192'003.25
	<i>Nettoergebnis</i>		<i>79'900</i>		<i>70'700</i>		<i>141'216.10</i>
3120.00	Ver- und Entsorgung Liegenschaften VV	18'400		15'300		5'179.30	
3130.00	Dienstleistungen Dritter			30'000			

Erfolgsrechnung Einzelkonten nach Funktionen

Budget /

Pol. Gemeinde 1.1.2021 - 31.12.2021

BU ER Funkt 6stellig

Nummer	Bezeichnung	Budget 2021		Budget 2020		Rechnung 2019	
		Aufwand	Ertrag	Aufwand	Ertrag	Aufwand	Ertrag
3140.00	Unterhalt an Grundstücken					123.70	
3160.00	Miete und Pacht Liegenschaften	56'100		67'400		36'241.40	
3199.00	Übriger Betriebsaufwand	500				174.45	
3631.00	Beiträge an Kantone und Konkordate	1'900				1'874.35	
3635.00	Beiträge an private Unternehmungen	200'000		70'000		289'626.15	
3637.00	Beiträge an private Haushalte			85'000			
4480.00	Mietzinse von gemieteten Liegenschaften						12'000.00
4610.00	Entschädigungen vom Bund		197'000		197'000		180'003.25
579	Fürsorge, übriges	61'300	3'700	67'400	3'600	67'116.40	3'656.85
	<i>Nettoergebnis</i>		<i>57'600</i>		<i>63'800</i>		<i>63'459.55</i>
5790	Fürsorge, übriges	61'300	3'700	67'400	3'600	67'116.40	3'656.85
	<i>Nettoergebnis</i>		<i>57'600</i>		<i>63'800</i>		<i>63'459.55</i>
3000.00	Entschädigungen, Tag- und Sitzungsgelder an Behörden und Kommissionen	5'500		5'500		4'788.00	
3010.00	Löhne des Verwaltungs- und Betriebspersonals	39'000		37'800		37'483.95	
3010.08	Überstunden und Ferien					1'785.75	
3050.00	AG-Beiträge AHV, IV, EO, ALV, Verwaltungskosten	2'500		2'400		2'427.15	
3052.00	AG-Beiträge an Pensionskassen	2'100		2'100		2'020.90	
3053.00	AG-Beiträge an Unfall- und Personal-Haftpflichtversicherungen	1'100		1'000		1'052.45	
3054.00	AG-Beiträge an Familienausgleichskasse	500		500		465.60	
3055.00	AG-Beiträge an Krankentaggeldversicherungen	500		500		488.85	
3090.00	Aus- und Weiterbildung des Personals	500					
3099.00	Übriger Personalaufwand	500				457.40	
3103.00	Fachliteratur, Zeitschriften	100		5'400		5'356.50	
3130.00	Dienstleistungen Dritter	7'000		10'000		7'348.95	
3132.00	Honorare externe Berater, Gutachter, Fachexperten usw.	1'000					
3144.00	Unterhalt Hochbauten, Gebäude					925.70	
3160.00	Miete und Pacht Liegenschaften					1'050.00	
3170.00	Reisekosten und Spesen					55.30	
3199.00	Übriger Betriebsaufwand					33.00	
3611.00	Entschädigungen an Kantone und Konkordate	500		1'700		376.90	
3636.00	Beiträge an private Organisationen ohne Erwerbszweck	500		500		1'000.00	
4611.00	Entschädigungen von Kantonen und Konkordaten		3'700		3'600		3'656.85

Erfolgsrechnung Einzelkonten nach Funktionen

Budget /

Pol. Gemeinde 1.1.2021 - 31.12.2021

BU ER Funkt 6stellig

Nummer	Bezeichnung	Budget 2021		Budget 2020		Rechnung 2019	
		Aufwand	Ertrag	Aufwand	Ertrag	Aufwand	Ertrag
59	Soziale Wohlfart, übriges <i>Nettoergebnis</i>	12'000		12'000		5'500.00	
			12'000		12'000		5'500.00
592	Hilfsaktionen im Inland <i>Nettoergebnis</i>	7'000		7'000		5'000.00	
			7'000		7'000		5'000.00
5920	Hilfsaktionen im Inland <i>Nettoergebnis</i>	7'000		7'000		5'000.00	
			7'000		7'000		5'000.00
3632.00	Beiträge an Gemeinden und Zweckverbände	5'000		5'000			
3636.00	Beiträge an private Organisationen ohne Erwerbszweck	2'000		2'000		5'000.00	
593	Hilfsaktionen im Ausland <i>Nettoergebnis</i>	5'000		5'000		500.00	
			5'000		5'000		500.00
5930	Hilfsaktionen im Ausland <i>Nettoergebnis</i>	5'000		5'000		500.00	
			5'000		5'000		500.00
3638.00	Beiträge an das Ausland	5'000		5'000		500.00	
6	VERKEHR UND NACHRICHTENÜBERMITTLUNG <i>Nettoergebnis</i>	1'300'400	177'400	1'400'500	189'700	1'262'820.94	209'261.10
			1'123'000		1'210'800		1'053'559.84
61	Strassenverkehr <i>Nettoergebnis</i>	1'000'400	177'400	1'090'500	161'700	941'836.94	184'186.10
			823'000		928'800		757'650.84
615	Gemeindestrassen <i>Nettoergebnis</i>	1'000'400	177'400	1'090'500	161'700	941'836.94	184'186.10
			823'000		928'800		757'650.84
6150	Gemeindestrassen <i>Nettoergebnis</i>	1'000'400	177'400	1'090'500	161'700	941'836.94	184'186.10
			823'000		928'800		757'650.84
3000.02	Tag- und Sitzungsgelder					660.00	
3010.00	Löhne des Verwaltungs- und Betriebspersonals	302'900		345'900		336'191.60	
3010.08	Überstunden und Ferien					-6'715.46	
3010.09	Erstattung von Lohn des Verwaltungs- und Betriebspersonals	-5'000		-5'000			
3050.00	AG-Beiträge AHV, IV, EO, ALV, Verwaltungskosten	17'000		22'000		22'220.45	
3052.00	AG-Beiträge an Pensionskassen	27'400		38'300		38'474.25	

Erfolgsrechnung Einzelkonten nach Funktionen

Budget /

Pol. Gemeinde 1.1.2021 - 31.12.2021

BU ER Funkt 6stellig

Nummer	Bezeichnung	Budget 2021		Budget 2020		Rechnung 2019	
		Aufwand	Ertrag	Aufwand	Ertrag	Aufwand	Ertrag
3053.00	AG-Beiträge an Unfall- und Personal-Haftpflichtversicherungen	8'000		9'300		9'068.40	
3054.00	AG-Beiträge an Familienausgleichskasse	4'000		4'200		4'245.20	
3055.00	AG-Beiträge an Krankentaggeldversicherungen	2'900		2'900		2'940.95	
3099.00	Übriger Personalaufwand	1'000		1'000		184.30	
3101.00	Betriebs-, Verbrauchsmaterial	89'300		89'300		65'526.70	
3101.08	Hausnummern, Strassenbezeichnungstafeln	500		2'000		305.85	
3111.00	Anschaffung Apparate, Maschinen, Geräte, Fahrzeuge, Werkzeuge	35'000		61'000		7'162.90	
3119.00	Anschaffung übrige nicht aktivierbare Anlagen					8'800.65	
3120.00	Ver- und Entsorgung Liegenschaften VV	7'000		1'500		5'588.75	
3120.02	Strom Strassenbeleuchtung	18'000		20'000		17'685.20	
3130.00	Dienstleistungen Dritter	5'800		5'200		2'299.05	
3132.00	Honorare externe Berater, Gutachter, Fachexperten usw.	20'000		10'000		10'902.65	
3134.00	Sachversicherungsprämien	4'400		4'400		4'314.60	
3137.00	Steuern und Abgaben	3'000		3'000		3'004.50	
3141.10	Winterdienst	37'000		37'000		44'025.00	
3141.20	Strassenreinigung	40'000		50'000		35'217.30	
3141.30	Unterhalt Strassenbeleuchtung	9'000		80'000		48'335.90	
3141.40	Belagsarbeiten, Entwässerung	179'000		131'000		69'983.95	
3151.00	Unterhalt Apparate, Maschinen, Geräte, Fahrzeuge, Werkzeuge	20'000		20'000		15'899.60	
3160.00	Miete und Pacht Liegenschaften	9'700		9'700		9'681.60	
3161.00	Mieten, Benützungskosten Mobilien	15'000		5'000		14'097.70	
3190.00	Schadenersatzleistungen	3'000		3'000		178.05	
3199.00	Übriger Betriebsaufwand					419.00	
3300.10	Planmässige Abschreibungen Strassen/Verkehrswege VV	114'900		108'200		146'795.00	
3300.60	Planmässige Abschreibungen Mobilien VV	11'600		11'600		22'180.00	
3910.00	Interne Verrechnung von Dienstleistungen	20'000		20'000		2'163.30	
4240.00	Benützungsgebühren und Dienstleistungen		22'500		22'200		15'498.85
4250.00	Verkäufe						90.00
4260.00	Rückerstattungen und Kostenbeteiligungen Dritter						97.20
4611.00	Entschädigungen von Kantonen und Konkordaten		17'400		15'000		16'028.90
4910.00	Interne Verrechnung von Dienstleistungen		137'500		124'500		152'471.15
62	Öffentlicher Verkehr	300'000		310'000	28'000	320'984.00	25'075.00

Erfolgsrechnung Einzelkonten nach Funktionen

Budget /

Pol. Gemeinde 1.1.2021 - 31.12.2021

BU ER Funkt 6stellig

Nummer	Bezeichnung	Budget 2021		Budget 2020		Rechnung 2019	
		Aufwand	Ertrag	Aufwand	Ertrag	Aufwand	Ertrag
	<i>Nettoergebnis</i>		300'000		282'000		295'909.00
621	Bahninfrastruktur	108'900		103'000		96'504.00	
	<i>Nettoergebnis</i>		108'900		103'000		96'504.00
6210	Bahninfrastruktur	108'900		103'000		96'504.00	
	<i>Nettoergebnis</i>		108'900		103'000		96'504.00
3300.10	Planmässige Abschreibungen Strassen/Verkehrswege VV	500		500		450.00	
3631.00	Beiträge an Kantone und Konkordate	108'400		102'500		96'054.00	
622	Regionalverkehr	189'100		177'000		194'640.00	
	<i>Nettoergebnis</i>		189'100		177'000		194'640.00
6220	Regionalverkehr	189'100		177'000		194'640.00	
	<i>Nettoergebnis</i>		189'100		177'000		194'640.00
3634.00	Beiträge an öffentliche Unternehmungen	189'100		177'000		194'640.00	
629	Öffentlicher Verkehr, übriges	2'000		30'000	28'000	29'840.00	25'075.00
	<i>Nettoergebnis</i>		2'000		2'000		4'765.00
6290	Öffentlicher Verkehr, übriges	2'000		30'000	28'000	29'840.00	25'075.00
	<i>Nettoergebnis</i>		2'000		2'000		4'765.00
3130.00	Dienstleistungen Dritter	2'000		2'000		1'840.00	
3199.00	Übriger Betriebsaufwand			28'000		28'000.00	
4250.00	Verkäufe				28'000		25'075.00
7	UMWELTSCHUTZ UND RAUMORDNUNG	1'463'100	1'154'200	1'438'200	1'128'600	1'371'197.14	1'085'265.94
	<i>Nettoergebnis</i>		308'900		309'600		285'931.20
71	Wasserversorgung	3'500		2'000			
	<i>Nettoergebnis</i>		3'500		2'000		
710	Wasserversorgung	3'500		2'000			
	<i>Nettoergebnis</i>		3'500		2'000		
7100	Wasserversorgung	3'500		2'000			

Erfolgsrechnung Einzelkonten nach Funktionen

Budget /

Pol. Gemeinde 1.1.2021 - 31.12.2021

BU ER Funkt 6stellig

Nummer	Bezeichnung	Budget 2021		Budget 2020		Rechnung 2019	
		Aufwand	Ertrag	Aufwand	Ertrag	Aufwand	Ertrag
	<i>Nettoergebnis</i>		3'500		2'000		
3120.00	Ver- und Entsorgung Liegenschaften VV	500					
3132.00	Honorare externe Berater, Gutachter, Fachexperten usw.	3'000		2'000			
72	Abwasserbeseitigung	693'500	693'500	672'000	672'000	662'600.74	662'600.74
720	Abwasserbeseitigung	693'500	693'500	672'000	672'000	662'600.74	662'600.74
7201	Abwasserbeseitigung [Gemeindebetrieb]	693'500	693'500	672'000	672'000	662'600.74	662'600.74
3120.00	Ver- und Entsorgung Liegenschaften VV	800		200		748.50	
3130.00	Dienstleistungen Dritter	67'400		80'000		13'476.80	
3132.00	Honorare externe Berater, Gutachter, Fachexperten usw.	80'000		95'000		34'327.75	
3143.00	Unterhalt übrige Tiefbauten	12'000		12'000		44'398.05	
3161.00	Mieten, Benützungskosten Mobilien	500		500			
3199.00	Übriger Betriebsaufwand	2'000				2'171.82	
3300.30	Planmässige Abschreibungen übrige Tiefbauten VV	-2'500		2'700		-2'553.00	
3510.00	Einlagen in Spezialfinanzierungen im EK	5'700		128'700		70'236.92	
3632.00	Beiträge an Gemeinden und Zweckverbände	489'000		250'000		458'562.30	
3660.20	Planmässige Abschreibungen Investitionsbeiträge an Gemeinden und Zweckverbände			64'100			
3910.00	Interne Verrechnung von Dienstleistungen	38'000		38'000		40'431.60	
3940.00	Interne Verrechnung von kalkulatorischen Zinsen und Finanzaufwand	600		800		800.00	
4240.11	Mengengebühr Abwasser		485'000		480'000		475'271.84
4240.12	Grundgebühr Abwasser		190'000		185'000		181'089.80
4940.00	Interne Verrechnung von kalkulatorischen Zinsen und Finanzaufwand		18'500		7'000		6'239.10
73	Abfallwirtschaft	467'800	425'700	453'500	416'600	433'999.05	391'420.20
	<i>Nettoergebnis</i>		42'100		36'900		42'578.85
730	Abfallwirtschaft	467'800	425'700	453'500	416'600	433'999.05	391'420.20
	<i>Nettoergebnis</i>		42'100		36'900		42'578.85
7300	Abfallwirtschaft	42'100		36'900		42'578.85	
	<i>Nettoergebnis</i>		42'100		36'900		42'578.85

Erfolgsrechnung Einzelkonten nach Funktionen

Budget /

Pol. Gemeinde 1.1.2021 - 31.12.2021

BU ER Funkt 6stellig

Nummer	Bezeichnung	Budget 2021		Budget 2020		Rechnung 2019	
		Aufwand	Ertrag	Aufwand	Ertrag	Aufwand	Ertrag
3000.00	Entschädigungen, Tag- und Sitzungsgelder an Behörden und Kommissionen	3'500		2'000		3'379.60	
3050.00	AG-Beiträge AHV, IV, EO, ALV, Verwaltungskosten	200				211.45	
3053.00	AG-Beiträge an Unfall- und Personal-Haftpflichtversicherungen					27.65	
3054.00	AG-Beiträge an Familienausgleichskasse	100				40.55	
3099.00	Übriger Personalaufwand	500				430.20	
3101.00	Betriebs-, Verbrauchsmaterial	500				796.85	
3130.00	Dienstleistungen Dritter	3'600		3'600		3'528.00	
3170.00	Reisekosten und Spesen	200		300		175.00	
3611.00	Entschädigungen an Kantone und Konkordate	7'500		7'500		7'461.20	
3612.00	Entschädigungen an Gemeinden und Zweckverbände	16'000		13'500		15'689.95	
3910.00	Interne Verrechnung von Dienstleistungen	10'000		10'000		10'838.40	
7301	Abfallwirtschaft [Gemeindebetrieb]	425'700	425'700	416'600	416'600	391'420.20	391'420.20
3102.00	Drucksachen, Publikationen	14'600		2'600		2'436.05	
3130.00	Dienstleistungen Dritter	3'400		3'000		1'390.14	
3130.50	Altmetall, Grubengut, Sperrgut	2'500		2'500		2'046.20	
3130.51	Grüngut	140'000		130'000		142'208.95	
3130.52	Glas	6'000		6'000		5'107.75	
3130.53	Papier, Karton	30'000		30'000		26'573.75	
3130.54	Sonderabfall	3'500		3'500		3'123.90	
3130.55	Sammel- und Transportdienst	66'000		66'000		59'314.65	
3132.00	Honorare externe Berater, Gutachter, Fachexperten usw.	2'300				17'332.70	
3134.00	Sachversicherungsprämien	200		200		138.30	
3160.01	Miete Regionale Abfallsammelstelle	43'000		43'000		43'151.40	
3181.00	Tatsächliche Forderungsverluste					1.64	
3199.00	Übriger Betriebsaufwand	300				303.03	
3510.00	Einlagen in Spezialfinanzierungen im EK	32'900		43'800		9'872.14	
3612.01	Verbrennungskosten KEZO	64'000		64'000		62'287.30	
3910.00	Interne Verrechnung von Dienstleistungen	17'000		22'000		16'132.30	
4240.21	Grundgebühr Abfallbeseitigung		280'000		260'000		274'399.30
4240.22	Sackgebühren		125'000		136'000		106'956.65
4240.23	Rückerstattung Altglas		9'000		9'000		-0.05
4240.24	Rückerstattung Altpapier		9'000		9'000		7'423.25
4940.00	Interne Verrechnung von kalkulatorischen Zinsen und Finanzaufwand		2'700		2'600		2'641.05

Erfolgsrechnung Einzelkonten nach Funktionen

Budget /

Pol. Gemeinde 1.1.2021 - 31.12.2021

BU ER Funkt 6stellig

Nummer	Bezeichnung	Budget 2021		Budget 2020		Rechnung 2019	
		Aufwand	Ertrag	Aufwand	Ertrag	Aufwand	Ertrag
74	Verbauungen <i>Nettoergebnis</i>	68'000		71'200		95'125.20	
			68'000		71'200		95'125.20
741	Gewässerverbauungen <i>Nettoergebnis</i>	68'000		71'200		95'125.20	
			68'000		71'200		95'125.20
7410	Gewässerverbauungen <i>Nettoergebnis</i>	68'000		71'200		95'125.20	
			68'000		71'200		95'125.20
3132.00	Honorare externe Berater, Gutachter, Fachexperten usw.	10'000		20'000		2'700.35	
3142.00	Unterhalt Wasserbau	25'000		25'000		64'747.65	
3161.00	Mieten, Benützungskosten Mobilien	3'500				3'612.10	
3300.20	Planmässige Abschreibungen Wasserbau VV	14'500		11'200		7'498.00	
3910.00	Interne Verrechnung von Dienstleistungen	15'000		15'000		16'567.10	
75	Arten- und Landschaftsschutz <i>Nettoergebnis</i>	26'500		49'000		22'452.50	
			26'500		49'000		22'452.50
750	Arten- und Landschaftsschutz <i>Nettoergebnis</i>	26'500		49'000		22'452.50	
			26'500		49'000		22'452.50
7500	Arten- und Landschaftsschutz <i>Nettoergebnis</i>	26'500		49'000		22'452.50	
			26'500		49'000		22'452.50
3000.00	Entschädigungen, Tag- und Sitzungsgelder an Behörden und Kommissionen	700		700		720.00	
3101.00	Betriebs-, Verbrauchsmaterial	1'000		2'800		512.40	
3130.00	Dienstleistungen Dritter	8'400		8'400		4'399.20	
3140.00	Unterhalt an Grundstücken			23'000		888.10	
3161.00	Mieten, Benützungskosten Mobilien	700		700		1'027.50	
3611.00	Entschädigungen an Kantone und Konkordate	2'200		2'200		1'614.50	
3635.00	Beiträge an private Unternehmungen	13'500		11'200		13'290.80	
77	Übriger Umweltschutz <i>Nettoergebnis</i>	149'800	35'000	176'500	40'000	144'917.00	31'245.00
			114'800		136'500		113'672.00
771	Friedhof und Bestattung <i>Nettoergebnis</i>	149'800	35'000	176'500	40'000	144'917.00	31'245.00
			114'800		136'500		113'672.00

Erfolgsrechnung Einzelkonten nach Funktionen

Budget /

Pol. Gemeinde 1.1.2021 - 31.12.2021

BU ER Funkt 6stellig

Nummer	Bezeichnung	Budget 2021		Budget 2020		Rechnung 2019	
		Aufwand	Ertrag	Aufwand	Ertrag	Aufwand	Ertrag
7710	Friedhof und Bestattung	149'800	35'000	176'500	40'000	144'917.00	31'245.00
	<i>Nettoergebnis</i>		<i>114'800</i>		<i>136'500</i>		<i>113'672.00</i>
3101.00	Betriebs-, Verbrauchsmaterial	500					
3102.00	Drucksachen, Publikationen	2'500		3'000		1'968.70	
3120.00	Ver- und Entsorgung Liegenschaften VV	7'800		5'500		7'715.80	
3130.00	Dienstleistungen Dritter	136'500		152'000		132'014.40	
3134.00	Sachversicherungsprämien	400		400		319.90	
3140.00	Unterhalt an Grundstücken	1'000		14'500			
3144.00	Unterhalt Hochbauten, Gebäude	500		500		2'330.20	
3300.10	Planmässige Abschreibungen Strassen/Verkehrswege VV	600		600			
3300.30	Planmässige Abschreibungen übrige Tiefbauten VV					568.00	
4260.00	Rückerstattungen und Kostenbeteiligungen Dritter		35'000		40'000		31'245.00
79	Raumordnung	54'000		14'000		12'102.65	
	<i>Nettoergebnis</i>		<i>54'000</i>		<i>14'000</i>		<i>12'102.65</i>
790	Raumordnung	54'000		14'000		12'102.65	
	<i>Nettoergebnis</i>		<i>54'000</i>		<i>14'000</i>		<i>12'102.65</i>
7900	Raumordnung	54'000		14'000		12'102.65	
	<i>Nettoergebnis</i>		<i>54'000</i>		<i>14'000</i>		<i>12'102.65</i>
3130.00	Dienstleistungen Dritter	500		500		472.00	
3131.00	Planungen und Projektierungen Dritter	13'500		13'500		11'630.65	
3132.00	Honorare externe Berater, Gutachter, Fachexperten usw.	40'000					
8	VOLKSWIRTSCHAFT	3'053'100	3'301'900	2'711'200	3'068'700	2'754'394.05	3'021'249.75
	<i>Nettoergebnis</i>	<i>248'800</i>		<i>357'500</i>		<i>266'855.70</i>	
81	Landwirtschaft	38'400		27'400		26'683.15	276.75
	<i>Nettoergebnis</i>		<i>38'400</i>		<i>27'400</i>		<i>26'406.40</i>
812	Strukturverbesserungen	22'300		12'300		12'300.00	
	<i>Nettoergebnis</i>		<i>22'300</i>		<i>12'300</i>		<i>12'300.00</i>
8120	Strukturverbesserungen	22'300		12'300		12'300.00	

Erfolgsrechnung Einzelkonten nach Funktionen

Budget /

Pol. Gemeinde 1.1.2021 - 31.12.2021

BU ER Funkt 6stellig

Nummer	Bezeichnung	Budget 2021		Budget 2020		Rechnung 2019	
		Aufwand	Ertrag	Aufwand	Ertrag	Aufwand	Ertrag
	<i>Nettoergebnis</i>		22'300		12'300		12'300.00
3141.40	Belagsarbeiten, Entwässerung	10'000					
3910.00	Interne Verrechnung von Dienstleistungen	12'300		12'300		12'300.00	
813	Produktionsverbesserungen Vieh	7'100		6'200		7'080.15	
	<i>Nettoergebnis</i>		7'100		6'200		7'080.15
8130	Produktionsverbesserungen Vieh	7'100		6'200		7'080.15	
	<i>Nettoergebnis</i>		7'100		6'200		7'080.15
3130.00	Dienstleistungen Dritter	1'100		200		1'080.15	
3636.00	Beiträge an private Organisationen ohne Erwerbszweck	6'000		6'000		6'000.00	
814	Produktionsverbesserungen Pflanzen	9'000		8'900		7'303.00	276.75
	<i>Nettoergebnis</i>		9'000		8'900		7'026.25
8140	Produktionsverbesserungen Pflanzen	9'000		8'900		7'303.00	276.75
	<i>Nettoergebnis</i>		9'000		8'900		7'026.25
3000.00	Entschädigungen, Tag- und Sitzungsgelder an Behörden und Kommissionen	6'000		6'000		4'681.60	
3049.00	Übrige Zulagen			400			
3050.00	AG-Beiträge AHV, IV, EO, ALV, Verwaltungskosten	300		300		292.90	
3053.00	AG-Beiträge an Unfall- und Personal-Haftpflichtversicherungen	100		100		38.35	
3054.00	AG-Beiträge an Familienausgleichskasse	100		100		56.20	
3130.00	Dienstleistungen Dritter					42.00	
3132.00	Honorare externe Berater, Gutachter, Fachexperten usw.	1'000		1'000		725.45	
3170.00	Reisekosten und Spesen	500		100		466.50	
3636.00	Beiträge an private Organisationen ohne Erwerbszweck	1'000		900		1'000.00	
4611.00	Entschädigungen von Kantonen und Konkordaten						276.75
82	Forstwirtschaft	52'200	14'000	51'700	14'000	55'912.20	12'629.65
	<i>Nettoergebnis</i>		38'200		37'700		43'282.55
820	Forstwirtschaft	52'200	14'000	51'700	14'000	55'912.20	12'629.65
	<i>Nettoergebnis</i>		38'200		37'700		43'282.55
8200	Forstwirtschaft	52'200	14'000	51'700	14'000	55'912.20	12'629.65

Erfolgsrechnung Einzelkonten nach Funktionen

Budget /

Pol. Gemeinde 1.1.2021 - 31.12.2021

BU ER Funkt 6stellig

Nummer	Bezeichnung	Budget 2021		Budget 2020		Rechnung 2019	
		Aufwand	Ertrag	Aufwand	Ertrag	Aufwand	Ertrag
	<i>Nettoergebnis</i>		38'200		37'700		43'282.55
3130.00	Dienstleistungen Dritter	26'500		26'500		33'669.85	
3161.00	Mieten, Benützungskosten Mobilien	3'000		3'000		2'445.50	
3181.00	Tatsächliche Forderungsverluste					300.00	
3636.00	Beiträge an private Organisationen ohne Erwerbszweck	500				500.00	
3910.00	Interne Verrechnung von Dienstleistungen	22'200		22'200		18'996.85	
4200.01	Pferdeabgabe		12'000		12'000		11'400.00
4250.00	Verkäufe		2'000		2'000		1'229.65
83	Jagd und Fischerei		1'000		1'000		1'011.20
	<i>Nettoergebnis</i>	1'000		1'000		1'011.20	
830	Jagd und Fischerei		1'000		1'000		1'011.20
	<i>Nettoergebnis</i>	1'000		1'000		1'011.20	
8300	Jagd und Fischerei		1'000		1'000		1'011.20
	<i>Nettoergebnis</i>	1'000		1'000		1'011.20	
4601.10	Anteil am Ertrag kantonaler Regalien und Konzessionen		1'000		1'000		1'011.20
86	Banken und Versicherungen		250'000		347'000		263'162.95
	<i>Nettoergebnis</i>	250'000		347'000		263'162.95	
860	Banken und Versicherungen		250'000		347'000		263'162.95
	<i>Nettoergebnis</i>	250'000		347'000		263'162.95	
8600	Banken und Versicherungen		250'000		347'000		263'162.95
	<i>Nettoergebnis</i>	250'000		347'000		263'162.95	
4604.00	Anteil an Erträgen öffentlicher Unternehmungen		250'000		347'000		263'162.95
87	Brennstoffe und Energie	2'962'500	3'036'900	2'632'100	2'706'700	2'671'798.70	2'744'169.20
	<i>Nettoergebnis</i>	74'400		74'600		72'370.50	
871	Elektrizität	2'962'500	3'036'900	2'632'100	2'706'700	2'671'798.70	2'744'169.20
	<i>Nettoergebnis</i>	74'400		74'600		72'370.50	
8710	Elektrizität		74'400		74'600		72'370.50
	<i>Nettoergebnis</i>	74'400		74'600		72'370.50	

Erfolgsrechnung Einzelkonten nach Funktionen

Budget /

Pol. Gemeinde 1.1.2021 - 31.12.2021

BU ER Funkt 6stellig

Nummer	Bezeichnung	Budget 2021		Budget 2020		Rechnung 2019	
		Aufwand	Ertrag	Aufwand	Ertrag	Aufwand	Ertrag
4604.00	Anteil an Erträgen öffentlicher Unternehmungen		74'400		74'600		72'370.50
8711	Elektrizitätswerk /-netz [Gemeindebetrieb]	2'017'600	1'926'800	1'728'600	1'764'700	1'835'906.63	1'835'906.63
	<i>Nettoergebnis</i>		<i>90'800</i>	<i>36'100</i>			
3000.00	Entschädigungen, Tag- und Sitzungsgelder an Behörden und Kommissionen	4'000		4'000		3'031.00	
3010.00	Löhne des Verwaltungs- und Betriebspersonals	30'400		38'000		39'542.65	
3010.08	Überstunden und Ferien					94.51	
3050.00	AG-Beiträge AHV, IV, EO, ALV, Verwaltungskosten	2'000		2'400		2'528.05	
3052.00	AG-Beiträge an Pensionskassen	1'000		3'500		4'181.35	
3053.00	AG-Beiträge an Unfall- und Personal-Haftpflichtversicherungen	1'000		1'000		1'075.55	
3054.00	AG-Beiträge an Familienausgleichskasse	500		500		485.25	
3055.00	AG-Beiträge an Krankentaggeldversicherungen	500		500		496.35	
3099.00	Übriger Personalaufwand	1'900		600		614.50	
3101.05	Nutzungsentgelt Vorlieferanten	387'500		360'300		353'443.95	
3101.06	Swissgrid Systemdienstleistungen (SDL)	24'400		24'300		37'468.20	
3101.07	Swissgrid Kostendeckende Einspeisevergütung (KEV)	350'600		349'200		361'903.83	
3102.00	Drucksachen, Publikationen	3'000					
3111.00	Anschaffung Apparate, Maschinen, Geräte, Fahrzeuge, Werkzeuge	20'000				22'800.00	
3130.00	Dienstleistungen Dritter	18'000		9'800		17'782.05	
3130.02	Konzessionsabgaben	69'800		70'000		67'757.50	
3130.03	Übrige Dienstleistungen Dritter	54'600		35'200		70'040.60	
3132.00	Honorare externe Berater, Gutachter, Fachexperten usw.	142'000		166'800		33'494.30	
3134.00	Sachversicherungsprämien	5'000		4'100		5'018.15	
3143.01	Unterhalt Mittelspannungsnetz	80'000		105'000		59'919.65	
3143.02	Unterhalt Niederspannungsnetz	110'000		110'000		299'113.10	
3143.03	Unterhalt Strassenbeleuchtung	55'000		55'000		105'349.60	
3144.00	Unterhalt Hochbauten, Gebäude	60'000		25'000		117'150.35	
3151.00	Unterhalt Apparate, Maschinen, Geräte, Fahrzeuge, Werkzeuge	70'000		70'000		82'422.95	
3158.00	Unterhalt immaterielle Anlagen	6'500		4'200		6'695.25	
3181.00	Tatsächliche Forderungsverluste	600		600		17.84	
3199.00	Übriger Betriebsaufwand	2'400		2'400		1'197.26	
3300.30	Planmässige Abschreibungen übrige Tiefbauten VV	62'500		48'700		31'801.00	
3300.40	Planmässige Abschreibungen Hochbauten VV	84'600		53'000		33'356.74	

Erfolgsrechnung Einzelkonten nach Funktionen

Budget /

Pol. Gemeinde 1.1.2021 - 31.12.2021

BU ER Funkt 6stellig

Nummer	Bezeichnung	Budget 2021		Budget 2020		Rechnung 2019	
		Aufwand	Ertrag	Aufwand	Ertrag	Aufwand	Ertrag
3300.60	Planmässige Abschreibungen Mobilien VV	5'100		13'100		11'210.00	
3510.00	Einlagen in Spezialfinanzierungen im EK	292'800		107'400			
3612.00	Entschädigungen an Gemeinden und Zweckverbände	2'300		2'400		3'755.10	
3910.00	Interne Verrechnung von Dienstleistungen	45'600		45'600		45'600.00	
3940.00	Interne Verrechnung von kalkulatorischen Zinsen und Finanzaufwand	24'000		16'000		16'560.00	
4120.00	Konzessionen		69'800		70'000		67'768.88
4240.01	Netznutzungsentgelt		1'423'100		1'262'200		1'158'573.63
4240.31	Swissgrid Systemdienstleistungen (SDL)		24'400		24'300		35'650.02
4240.32	Swissgrid kostendeckende Einspeisevergütung (KEV)		350'500		349'200		341'649.58
4260.00	Rückerstattungen und Kostenbeteiligungen Dritter		35'000		35'000		67'488.70
4510.00	Entnahmen aus Spezialfinanzierungen des EK						141'545.97
4940.00	Interne Verrechnung von kalkulatorischen Zinsen und Finanzaufwand		24'000		24'000		23'229.85
8712	Elektrizitätswerk - Stromhandel/Übriges	944'900	1'035'700	903'500	867'400	835'892.07	835'892.07
	<i>Nettoergebnis</i>	<i>90'800</i>			<i>36'100</i>		
3010.00	Löhne des Verwaltungs- und Betriebspersonals	7'500		9'500		9'906.15	
3010.08	Überstunden und Ferien					23.63	
3050.00	AG-Beiträge AHV, IV, EO, ALV, Verwaltungskosten	600		600		615.55	
3052.00	AG-Beiträge an Pensionskassen	300		900		1'045.35	
3053.00	AG-Beiträge an Unfall- und Personal-Haftpflichtversicherungen	300		300		261.65	
3054.00	AG-Beiträge an Familienausgleichskasse	200		200		117.75	
3055.00	AG-Beiträge an Krankentaggeldversicherungen	200		200		124.65	
3101.00	Betriebs-, Verbrauchsmaterial					27.70	
3101.03	Stromankauf zum Wiederverkauf	834'800		774'000		710'836.75	
3101.04	Stromankauf alternative Energie zum Wiederverkauf	47'300		59'000		55'188.15	
3130.00	Dienstleistungen Dritter	12'000		21'000		18'035.70	
3134.00	Sachversicherungsprämien	3'400		1'000		3'345.45	
3158.00	Unterhalt immaterielle Anlagen	4'300		2'800		5'153.50	
3181.00	Tatsächliche Forderungsverluste	400		400		11.89	
3199.00	Übriger Betriebsaufwand	1'600		1'600		798.20	
3612.00	Entschädigungen an Gemeinden und Zweckverbände	1'600		1'600			
3910.00	Interne Verrechnung von Dienstleistungen	30'400		30'400		30'400.00	
4240.02	Stromverkauf private Haushalte		718'200		607'600		505'201.39
4240.03	Stromverkauf Energie Kleingewerbe		120'000		110'200		83'956.30

Erfolgsrechnung Einzelkonten nach Funktionen

Budget /

Pol. Gemeinde 1.1.2021 - 31.12.2021

BU ER Funkt 6stellig

Nummer	Bezeichnung	Budget 2021		Budget 2020		Rechnung 2019	
		Aufwand	Ertrag	Aufwand	Ertrag	Aufwand	Ertrag
4240.04	Stromverkauf Energie Gewerbe/Industrie		152'200		123'600		171'473.03
4240.05	Stromverkauf Energie Baustellen		4'400		9'000		13'783.60
4240.06	Stromverkauf Energie öff. Bauten/Anlagen		35'900		5'400		35'865.29
4240.07	Stromverkauf alternative Energie		5'000		11'600		9'743.30
4510.00	Entnahmen aus Spezialfinanzierungen des EK						15'869.16
9	FINANZEN UND STEUERN	822'000	7'279'800	2'765'600	8'865'300	4'161'553.23	10'093'944.04
	<i>Nettoergebnis</i>	<i>6'457'800</i>		<i>6'099'700</i>		<i>5'932'390.81</i>	
91	Steuern	38'500	6'059'000	42'500	5'641'000	23'465.28	6'899'873.74
	<i>Nettoergebnis</i>	<i>6'020'500</i>		<i>5'598'500</i>		<i>6'876'408.46</i>	
910	Steuern	38'500	6'059'000	42'500	5'641'000	23'465.28	6'899'873.74
	<i>Nettoergebnis</i>	<i>6'020'500</i>		<i>5'598'500</i>		<i>6'876'408.46</i>	
9100	Allgemeine Gemeindesteuern	30'000	5'116'000	35'000	4'902'000	15'590.28	5'940'749.84
	<i>Nettoergebnis</i>	<i>5'086'000</i>		<i>4'867'000</i>		<i>5'925'159.56</i>	
3181.00	Tatsächliche Forderungsverluste	30'000		35'000		15'590.28	
4000.00	Einkommenssteuern natürliche Personen Rechnungsjahr		3'455'000		3'490'200		3'629'735.05
4000.10	Einkommenssteuern natürliche Personen früherer Jahre		200'000		60'000		353'013.90
4000.20	Nachsteuern Einkommenssteuern natürliche Personen		50'000		20'000		47'939.43
4000.40	Aktive Steuerauscheidungen Einkommenssteuern natürliche Personen		62'000		62'000		72'737.40
4000.50	Passive Steuerauscheidungen Einkommenssteuern natürliche Personen		-60'000		-60'000		-76'821.25
4000.60	Pauschale Steueranrechnung natürliche Personen		-4'000				-6'471.60
4001.00	Vermögenssteuern natürliche Personen Rechnungsjahr		781'000		782'800		813'570.00
4001.10	Vermögenssteuern natürliche Personen früherer Jahre		60'000		20'000		108'606.65
4001.20	Nachsteuern Vermögenssteuern natürliche Personen		20'000				12'722.06
4001.40	Aktive Steuerauscheidungen Vermögenssteuern natürliche Personen		31'000		31'000		28'615.90
4001.50	Passive Steuerauscheidungen Vermögenssteuern natürliche Personen		-45'000		-45'000		-69'250.30
4002.00	Quellensteuern natürliche Personen		100'000		120'000		79'629.00
4008.00	Personensteuern		74'000		70'000		73'601.05
4010.00	Gewinnsteuern juristische Personen Rechnungsjahr		370'000		379'000		379'954.35
4010.10	Gewinnsteuern juristische Personen früherer Jahre		60'000		10'000		98'240.00

Erfolgsrechnung Einzelkonten nach Funktionen

Budget /

Pol. Gemeinde 1.1.2021 - 31.12.2021

BU ER Funkt 6stellig

Nummer	Bezeichnung	Budget 2021		Budget 2020		Rechnung 2019	
		Aufwand	Ertrag	Aufwand	Ertrag	Aufwand	Ertrag
4010.40	Aktive Steuerauscheidungen Gewinnsteuern juristische Personen		6'000		6'000		345'292.80
4010.50	Passive Steuerauscheidungen Gewinnsteuern juristische Personen		-88'000		-88'000		-4'110.70
4011.00	Kapitalsteuern juristische Personen Rechnungsjahr		40'000		40'000		39'716.15
4011.10	Kapitalsteuern juristische Personen früherer Jahre		10'000		10'000		11'977.95
4011.40	Aktive Steuerauscheidung Kapitalsteuern juristische Personen		1'000		1'000		2'425.15
4011.50	Passive Steuerauscheidungen Kapitalsteuern juristische Personen		-7'000		-7'000		-373.15
9101	Sondersteuern	8'500	943'000	7'500	739'000	7'875.00	959'123.90
	<i>Nettoergebnis</i>	<i>934'500</i>		<i>731'500</i>		<i>951'248.90</i>	
3631.01	Kantonsanteil Hundesteuern	8'500		7'500		7'875.00	
4022.00	Grundstückgewinnsteuern		900'000		700'000		919'373.90
4033.00	Hundesteuern		43'000		39'000		39'750.00
93	Finanz- und Lastenausgleich	418'900	706'500	1'651'000	2'784'600	1'624'837.00	2'740'396.00
	<i>Nettoergebnis</i>	<i>287'600</i>		<i>1'133'600</i>		<i>1'115'559.00</i>	
930	Finanz- und Lastenausgleich	418'900	706'500	1'651'000	2'784'600	1'624'837.00	2'740'396.00
	<i>Nettoergebnis</i>	<i>287'600</i>		<i>1'133'600</i>		<i>1'115'559.00</i>	
9300	Finanz- und Lastenausgleich	418'900	706'500	1'651'000	2'784'600	1'624'837.00	2'740'396.00
	<i>Nettoergebnis</i>	<i>287'600</i>		<i>1'133'600</i>		<i>1'115'559.00</i>	
3632.10	Anteil Ressourcenausgleich Schulgemeinden	418'900		1'651'000		1'624'837.00	
4621.50	Ressourcenausgleichsbeiträge		706'500		2'784'600		2'740'396.00
96	Vermögens- und Schuldenverwaltung	293'200	385'200	295'300	368'200	253'328.92	368'171.15
	<i>Nettoergebnis</i>	<i>92'000</i>		<i>72'900</i>		<i>114'842.23</i>	
961	Zinsen	148'300	159'000	173'900	144'800	114'031.27	146'987.50
	<i>Nettoergebnis</i>	<i>10'700</i>			<i>29'100</i>	<i>32'956.23</i>	
9610	Zinsen	148'300	159'000	173'900	144'800	114'031.27	146'987.50
	<i>Nettoergebnis</i>	<i>10'700</i>			<i>29'100</i>	<i>32'956.23</i>	
3181.00	Tatsächliche Forderungsverluste	2'000				1'289.10	

Erfolgsrechnung Einzelkonten nach Funktionen

Budget /

Pol. Gemeinde 1.1.2021 - 31.12.2021

BU ER Funkt 6stellig

Nummer	Bezeichnung	Budget 2021		Budget 2020		Rechnung 2019	
		Aufwand	Ertrag	Aufwand	Ertrag	Aufwand	Ertrag
3400.00	Verzinsung laufende Verbindlichkeiten	200		2'000		42.54	
3401.00	Verzinsung Finanzverbindlichkeiten	62'000		95'000		40'743.33	
3420.00	Kapitalbeschaffung und -verwaltung			5'000			
3499.10	Vergütungszinsen auf ordentlichen Steuern	12'000		12'000		12'300.95	
3499.11	Vergütungszinsen auf Grundsteuern	1'000		2'000		1'301.25	
3940.00	Interne Verrechnung von kalkulatorischen Zinsen und Finanzaufwand	71'100		57'900		58'354.10	
4401.00	Zinsen Forderungen und Kontokorrente		7'300		15'000		8'003.80
4401.10	Zinsen auf Steuerforderungen		14'000		18'000		12'940.82
4401.11	Zinsen Steuerforderungen, Grundsteuern		500		1'000		90.90
4402.00	Zinsen Finanzanlagen		8'600		7'800		9'270.63
4450.00	Erträge aus Darlehen VV		14'000				13'790.45
4940.00	Interne Verrechnung von kalkulatorischen Zinsen und Finanzaufwand		114'600		103'000		102'890.90
963	Liegenschaften des Finanzvermögens	139'900	226'200	121'400	223'400	134'290.90	221'183.65
	<i>Nettoergebnis</i>	<i>86'300</i>		<i>102'000</i>		<i>86'892.75</i>	
9630	Liegenschaften des Finanzvermögens	139'900	226'200	121'400	223'400	134'290.90	221'183.65
	<i>Nettoergebnis</i>	<i>86'300</i>		<i>102'000</i>		<i>86'892.75</i>	
3010.00	Löhne des Verwaltungs- und Betriebspersonals			500			
3430.40	Baulicher Unterhalt Gebäude FV	30'500		11'500		30'436.30	
3431.20	Anschaffungen Mobilien FV	2'000		500			
3431.30	Unterhalt Mobilien FV	500		500		111.20	
3439.10	Ver- und Entsorgung Liegenschaften FV	15'400		15'400		20'316.20	
3439.30	Sachversicherungsprämien Liegenschaften FV	2'100		2'100		1'756.70	
3439.40	Dienstleistungen Dritter FV	4'400		4'400		5'409.60	
3439.50	Planungen und Projektierungen Dritter			10'000			
3910.00	Interne Verrechnung von Dienstleistungen	4'000					
3940.00	Interne Verrechnung von kalkulatorischen Zinsen und Finanzaufwand	81'000		76'500		76'260.90	
4430.00	Pacht- und Mietzinse Liegenschaften FV		226'200		223'400		220'312.35
4439.00	Übriger Liegenschaftenertrag FV						871.30
969	Finanzvermögen, n.a.g.	5'000				5'006.75	
	<i>Nettoergebnis</i>		<i>5'000</i>				<i>5'006.75</i>

Erfolgsrechnung Einzelkonten nach Funktionen

Budget /

Pol. Gemeinde 1.1.2021 - 31.12.2021

BU ER Funkt 6stellig

Nummer	Bezeichnung	Budget 2021		Budget 2020		Rechnung 2019	
		Aufwand	Ertrag	Aufwand	Ertrag	Aufwand	Ertrag
9690	Finanzvermögen, n.a.g.	5'000				5'006.75	
	<i>Nettoergebnis</i>		<i>5'000</i>				<i>5'006.75</i>
3420.00	Kapitalbeschaffung und -verwaltung	5'000				5'006.75	
97	Rückverteilungen		2'200		2'200		1'935.30
	<i>Nettoergebnis</i>	<i>2'200</i>		<i>2'200</i>		<i>1'935.30</i>	
971	Rückverteilungen aus CO2-Abgabe		2'200		2'200		1'935.30
	<i>Nettoergebnis</i>	<i>2'200</i>		<i>2'200</i>		<i>1'935.30</i>	
9710	Rückverteilungen aus CO2-Abgabe		2'200		2'200		1'935.30
	<i>Nettoergebnis</i>	<i>2'200</i>		<i>2'200</i>		<i>1'935.30</i>	
4699.10	Rückverteilung CO2-Abgabe		2'200		2'200		1'935.30
99	Nicht aufgeteilte Posten	71'400	126'900	776'800	69'300	2'259'922.03	83'567.85
	<i>Nettoergebnis</i>	<i>55'500</i>			<i>707'500</i>		<i>2'176'354.18</i>
990	Nicht aufgeteilte Posten			500'000		700'000.00	
	<i>Nettoergebnis</i>				<i>500'000</i>		<i>700'000.00</i>
9900	Finanzpolitische Reserve, Einlagen und Entnahmen			500'000		700'000.00	
	<i>Nettoergebnis</i>				<i>500'000</i>		<i>700'000.00</i>
3894.00	Einlagen in finanzpolitische Reserve			500'000		700'000.00	
995	Neutrale Aufwendungen und Erträge	71'400	71'400	69'300	69'300	83'567.85	83'567.85
9951	Zweckgebundene Zuwendungen	71'400	71'400	69'300	69'300	83'567.85	83'567.85
3502.00	Einlagen in Fonds des FK	25'900		24'300		26'244.10	
3632.00	Beiträge an Gemeinden und Zweckverbände	28'500		28'000		20'770.00	
3635.00	Beiträge an private Unternehmungen					20'000.00	
3636.00	Beiträge an private Organisationen ohne Erwerbszweck					6'731.25	
3637.00	Beiträge an private Haushalte	17'000		17'000		9'822.50	
4502.00	Entnahmen aus Legaten und Stiftungen des FK		45'500		45'000		57'323.75
4940.00	Interne Verrechnung von kalkulatorischen Zinsen und Finanzaufwand		25'900		24'300		26'244.10
999	Abschluss		55'500	207'500		1'476'354.18	

Erfolgsrechnung Einzelkonten nach Funktionen

Budget /

Pol. Gemeinde 1.1.2021 - 31.12.2021

BU ER Funkt 6stellig

Nummer	Bezeichnung	Budget 2021		Budget 2020		Rechnung 2019	
		Aufwand	Ertrag	Aufwand	Ertrag	Aufwand	Ertrag
	<i>Nettoergebnis</i>	55'500			207'500		1'476'354.18
9999	Abschluss		55'500	207'500		1'476'354.18	
	<i>Nettoergebnis</i>	55'500			207'500		1'476'354.18
9000.00	Ertragsüberschuss Erfolgsrechnung			207'500		1'476'354.18	
9001.00	Aufwandüberschuss Erfolgsrechnung		55'500				

Investitionsrechnung

Erläuterungen zu den Investitionsrechnungen

0

Allgemeine Verwaltung Kurz und bündig

Der Bau der Mehrzweckhalle Aussergass wurde 2020 fertiggestellt. Restbudget für Gebühren und letzte Arbeiten.

Konto	Budget 2021	
0290.5040.01	600'000.00	Gebühren und letzte Arbeiten.

1

Öffentliche Ordnung + Sicherheit, Verteidigung Kurz und bündig

Die Anschaffung von Feuerwehruniformen ist nötig.

Konto	Budget 2021	
1500.5060.01	75'000.00	*Anschaffung Feuerwehruniformen.
1500.6310.00	25'000.00	*Subvention Feuerwehruniformen.

6

Gemeindestrassen Kurz und bündig

Für Strassenerneuerungen wird ein Pauschalbeitrag im Budget eingestellt. Weiter ist die Strassenbeleuchtung Büel und die Sanierung der Brücke Tränkibach-Badi vorgesehen.

Konto	Budget 2021	
6150.5010.06	80'000.00	*Teilsanierung Strassenbeleuchtung Büel.
6150.5010.07	55'000.00	*Sanierung Brücke Tränkibach-Badi
6150.5010.99	150'000.00	*Unvorhergesehene Projekte.

7

Umweltschutz und Raumordnung Kurz und bündig

Es sind keine konkreten Projekte vorgesehen.

Konto	Budget 2021	
7201.5030.99	100'000.00	*Unvorhergesehene Projekte.
7201.6370.00	100'000.00	Kanalisationsanschlussgebühren.

8

Volkswirtschaft
Kurz und bündig*Im Zusammenhang mit der grossen Bautätigkeit sind zusätzliche Leitungen und Trafos zu erstellen.*

Konto	Budget 2021	
8711.5030.00	0.00	Hausanschlüsse unter Aktivierungsgrenze von 50'000 siehe Konto 8711.3143.02.
8711.5030.01	0.00	Projekte unter Aktivierungsgrenze von 50'000 siehe Konto 8711.3143.01.
8711.5030.51	200'000.00	* Netzsanierung Frohbüel.
8711.5040.56	160'000.00	* Sanierung Trafo Industrie. Messstation 2020 nicht ausgeführt.
8711.5040.58	160'000.00	Rest Trafo Reipen. 2020 nicht ausgeführt.
8711.5040.59	310'000.00	* Ersatz Trafo Gerbi. 2020 nicht ausgeführt.
8711.5040.60	120'000.00	Ersatz Trafo Galgenacher. 2020 nur Projektierung ausgeführt.
8711.5040.61	350'000.00	* Ersatz Trafo Unterzelg.
8711.6130.00	0.00	Rückerstattungen siehe Konto 8711.4260.00.
8711.6370.00	50'000.00	Abhängig von Bautätigkeit.

*Sperrvermerk (noch nicht beschlossen)

Investitionsrechnung Aufgabenbereiche VV nach Funktionen

Budget / 16.9.2020

Pol. Gemeinde 1.1.2021 - 31.12.2021

BU IR VV Funkt 1stellig

	Bezeichnung	Budget 2021		Budget 2020		Rechnung 2019	
		Ausgaben	Einnahmen	Ausgaben	Einnahmen	Ausgaben	Einnahmen
I	IR Total Einnahmen / Ausgaben	2'535'000	2'535'000	12'635'000	12'635'000	7'871'816.80	7'871'816.80
0	ALLGEMEINE VERWALTUNG Nettoergebnis	600'000	600'000	6'370'000	3'570'000 2'800'000	5'700'332.65	1'000.00 5'699'332.65
1	ÖFFENTLICHE ORDNUNG + SICHERHEIT, VERTEIDIGUNG Nettoergebnis	75'000	25'000 50'000	115'000	50'000 65'000	3'676.62	3'676.62
4	GESUNDHEIT Nettoergebnis			280'000	280'000	450'000.00	450'000.00
5	SOZIALE SICHERHEIT Nettoergebnis					386.88	386.88
6	VERKEHR UND NACHRICHTENÜBERMITTLUNG Nettoergebnis	285'000	285'000	150'000	150'000	221'899.10	221'899.10
7	UMWELTSCHUTZ UND RAUMORDNUNG Nettoergebnis	100'000	100'000	200'000	100'000 100'000	553'150.75	420'664.15 132'486.60
8	VOLKSWIRTSCHAFT Nettoergebnis	1'300'000	50'000 1'250'000	1'730'000	70'000 1'660'000	914'231.15	159'493.55 754'737.60
9	FINANZEN Nettoergebnis	175'000 2'185'000	2'360'000	3'790'000 5'055'000	8'845'000	32'203.15 7'254'392.45	7'286'595.60

Investitionsrechnung Einzelkonten VV nach Funktionen

Budget / 16.9.2020

Pol. Gemeinde 1.1.2021 - 31.12.2021

BU IR VV Funkt 6stellig

Nummer	Bezeichnung	Budget 2021		Budget 2020		Rechnung 2019	
		Ausgaben	Einnahmen	Ausgaben	Einnahmen	Ausgaben	Einnahmen
I	IR Total Einnahmen / Ausgaben	2'535'000	2'535'000	12'635'000	12'635'000	7'871'816.80	7'871'816.80
0	ALLGEMEINE VERWALTUNG	600'000		6'370'000	3'570'000	5'700'332.65	1'000.00
	<i>Nettoergebnis</i>		<i>600'000</i>		<i>2'800'000</i>		<i>5'699'332.65</i>
02	Allgemeine Dienste	600'000		6'370'000	3'570'000	5'700'332.65	1'000.00
	<i>Nettoergebnis</i>		<i>600'000</i>		<i>2'800'000</i>		<i>5'699'332.65</i>
029	Verwaltungsliegenschaften, übriges	600'000		6'370'000	3'570'000	5'700'332.65	1'000.00
	<i>Nettoergebnis</i>		<i>600'000</i>		<i>2'800'000</i>		<i>5'699'332.65</i>
0290	Verwaltungsliegenschaften, übriges	600'000		6'370'000	3'570'000	5'700'332.65	1'000.00
1.0290.5000.01	Gestaltung Stedtliпарк					382'616.15	
1.0290.5040.01	Mehrzweckhalle Aussergass	600'000		6'370'000		5'317'716.50	
1.0290.6320.00	Investitionsbeiträge von Gemeinden und Zweckverbänden (MZH AG)				3'570'000		
1.0290.6350.01	Investitionsbeitrag Gestaltung Stedtliпарк						1'000.00
1	ÖFFENTLICHE ORDNUNG + SICHERHEIT, VERTEIDIGUNG	75'000	25'000	115'000	50'000		3'676.62
	<i>Nettoergebnis</i>		<i>50'000</i>		<i>65'000</i>	<i>3'676.62</i>	
14	Allgemeines Rechtswesen						3'676.62
	<i>Nettoergebnis</i>					<i>3'676.62</i>	
140	Allgemeines Rechtswesen						3'676.62
	<i>Nettoergebnis</i>					<i>3'676.62</i>	
1400	Allgemeines Rechtswesen						3'676.62
1.1400.6420.00	Rückzahlung Darlehen KESB						3'676.62
15	Feuerwehr	75'000	25'000	115'000	50'000		
	<i>Nettoergebnis</i>		<i>50'000</i>		<i>65'000</i>		
150	Feuerwehr	75'000	25'000	115'000	50'000		
	<i>Nettoergebnis</i>		<i>50'000</i>		<i>65'000</i>		

Investitionsrechnung Einzelkonten VV nach Funktionen

Budget / 16.9.2020

Pol. Gemeinde 1.1.2021 - 31.12.2021

BU IR VV Funkt 6stellig

Nummer	Bezeichnung	Budget 2021		Budget 2020		Rechnung 2019	
		Ausgaben	Einnahmen	Ausgaben	Einnahmen	Ausgaben	Einnahmen
1500	Feuerwehr	75'000	25'000	115'000	50'000		
1.1500.5060.00	Anschaffung Sanitätsfahrzeug			115'000			
1.1500.5060.01	Feuerwehruniformen	75'000					
1.1500.6310.00	Investitionsbeiträge von Kantonen und Konkordaten		25'000		50'000		
4	GESUNDHEIT			280'000		450'000.00	
	<i>Nettoergebnis</i>				280'000		450'000.00
42	Ambulante Krankenpflege			280'000		450'000.00	
	<i>Nettoergebnis</i>				280'000		450'000.00
421	Ambulante Krankenpflege			280'000		450'000.00	
	<i>Nettoergebnis</i>				280'000		450'000.00
4210	Ambulante Krankenpflege			280'000		450'000.00	
1.4210.5450.00	Darlehen an Private Unternehmungen (Spitex)			280'000		450'000.00	
5	SOZIALE SICHERHEIT						386.88
	<i>Nettoergebnis</i>					386.88	
54	Familie und Jugend						386.88
	<i>Nettoergebnis</i>					386.88	
543	Alimentenbevorschussung und -inkasso						386.88
	<i>Nettoergebnis</i>					386.88	
5430	Alimentenbevorschussung und -inkasso						386.88
1.5430.6420.00	Rückzahlung Darlehen BB						386.88
6	VERKEHR UND NACHRICHTENÜBERMITTLUNG	285'000		150'000		221'899.10	
	<i>Nettoergebnis</i>		285'000		150'000		221'899.10
61	Strassenverkehr	285'000		150'000		221'899.10	
	<i>Nettoergebnis</i>		285'000		150'000		221'899.10
615	Gemeindestrassen	285'000		150'000		221'899.10	

Investitionsrechnung Einzelkonten VV nach Funktionen

Budget / 16.9.2020

Pol. Gemeinde 1.1.2021 - 31.12.2021

BU IR VV Funkt 6stellig

Nummer	Bezeichnung	Budget 2021		Budget 2020		Rechnung 2019	
		Ausgaben	Einnahmen	Ausgaben	Einnahmen	Ausgaben	Einnahmen
	<i>Nettoergebnis</i>		285'000		150'000		221'899.10
6150	Gemeindestrassen	285'000		150'000		221'899.10	
1.6150.5010.03	Beleuchtung/Trottoir Itzikerstrasse (Zentrum)					46'751.10	
1.6150.5010.05	Sanierung Binzikerbach					175'148.00	
1.6150.5010.06	Teilsanierung Strassenbeleuchtung Büel	80'000					
1.6150.5010.07	Sanierung Brücke Tränkibach-Badi	55'000					
1.6150.5010.99	Allg. Verbesserungen	150'000		150'000			
7	UMWELTSCHUTZ UND RAUMORDNUNG	100'000	100'000	200'000	100'000	553'150.75	420'664.15
	<i>Nettoergebnis</i>				100'000		132'486.60
72	Abwasserbeseitigung	100'000	100'000	100'000	100'000	392'524.50	420'664.15
	<i>Nettoergebnis</i>					28'139.65	
720	Abwasserbeseitigung	100'000	100'000	100'000	100'000	392'524.50	420'664.15
	<i>Nettoergebnis</i>					28'139.65	
7201	Abwasserbeseitigung [Gemeindebetrieb]	100'000	100'000	100'000	100'000	392'524.50	420'664.15
1.7201.5030.01	Trennsystem Niderwis					257'553.45	
1.7201.5030.02	Ersatz Meteorwasserkanal am Binzikerbach					123'249.20	
1.7201.5030.99	Allg. Leitungserneuerungen	100'000		100'000			
1.7201.5130.00	Investitionen übriger Tiefbau auf Rechnung Dritter					11'721.85	
1.7201.6130.00	Rückerstattungen Dritter für Investitionen im übrigen Tiefbau						11'721.85
1.7201.6370.00	Kanalisationsanschlussgebühren		100'000		100'000		408'942.30
74	Verbauungen			100'000		160'626.25	
	<i>Nettoergebnis</i>				100'000		160'626.25
741	Gewässerverbauungen			100'000		160'626.25	
	<i>Nettoergebnis</i>				100'000		160'626.25
7410	Gewässerverbauungen			100'000		160'626.25	
1.7410.5020.02	Sanierung Töbeliweiher			100'000		160'626.25	
8	VOLKSWIRTSCHAFT	1'300'000	50'000	1'730'000	70'000	914'231.15	159'493.55
	<i>Nettoergebnis</i>		1'250'000		1'660'000		754'737.60

Investitionsrechnung Einzelkonten VV nach Funktionen

Budget / 16.9.2020

Pol. Gemeinde 1.1.2021 - 31.12.2021

BU IR VV Funkt 6stellig

Nummer	Bezeichnung	Budget 2021		Budget 2020		Rechnung 2019	
		Ausgaben	Einnahmen	Ausgaben	Einnahmen	Ausgaben	Einnahmen
87	Brennstoffe und Energie	1'300'000	50'000	1'730'000	70'000	914'231.15	159'493.55
	<i>Nettoergebnis</i>		<i>1'250'000</i>		<i>1'660'000</i>		<i>754'737.60</i>
871	Elektrizität	1'300'000	50'000	1'730'000	70'000	914'231.15	159'493.55
	<i>Nettoergebnis</i>		<i>1'250'000</i>		<i>1'660'000</i>		<i>754'737.60</i>
8711	Elektrizitätswerk /-netz [Gemeindebetrieb]	1'300'000	50'000	1'730'000	70'000	914'231.15	159'493.55
1.8711.5030.00	Hausanschlüsse			60'000			
1.8711.5030.01	Mittelspannungsnetz			100'000			
1.8711.5030.02	MS Wilhus TS-Itzikon-Galgenacher					-24'491.90	
1.8711.5030.03	MS Umliegung Gerbi-Huebbrunnenstrasse (TS Zentrum)					161'971.25	
1.8711.5030.04	MS Rietli/Brugglen/Hinterbrugglen					1'558.75	
1.8711.5030.51	Niederspannungsnetz	200'000		100'000			
1.8711.5030.52	NS Einbindung TS Rebacher					11'000.00	
1.8711.5030.53	NS Einbindung Zentrum					57'429.95	
1.8711.5030.54	NS Adletshausen			270'000		953.25	
1.8711.5030.55	NS QP Binziker-Str. 30-42					87'902.75	
1.8711.5030.61	NS HA Badi (Abbruch Freileitung)			50'000			
1.8711.5030.62	NS Ersatz Freileitung Schlüssberg			100'000			
1.8711.5030.63	NS Sanierung am Binzikerbach					223'686.50	
1.8711.5040.52	Trafo Chrummbach-Rebacher					11'046.20	
1.8711.5040.53	Trafo Zentrum					196'711.30	
1.8711.5040.56	Trafo Industrie	160'000		200'000			
1.8711.5040.57	Trafo Hauptgrueb					127'605.10	
1.8711.5040.58	Trafo Rietlistrasse	160'000		200'000		11'251.85	
1.8711.5040.59	Trafo Gerbi	310'000		350'000			
1.8711.5040.60	Trafo Galgenacher	120'000		160'000			
1.8711.5040.61	Trafo Unterzelg	350'000					
1.8711.5060.00	Apparate/Einrichtungen			60'000			
1.8711.5090.01	Einführung Leitsystem			80'000			
1.8711.5130.00	Investitionen übriger Tiefbau auf Rechnung Dritter					47'606.15	
1.8711.6130.00	Leistungen von Privaten				20'000		47'606.15
1.8711.6370.00	Netzkostenbeiträge (Anschlussgebühren)		50'000		50'000		111'887.40
9	FINANZEN	175'000	2'360'000	3'790'000	8'845'000	32'203.15	7'286'595.60
	<i>Nettoergebnis</i>	<i>2'185'000</i>		<i>5'055'000</i>		<i>7'254'392.45</i>	

Investitionsrechnung Einzelkonten VV nach Funktionen

Budget / 16.9.2020

Pol. Gemeinde 1.1.2021 - 31.12.2021

BU IR VV Funkt 6stellig

Nummer	Bezeichnung	Budget 2021		Budget 2020		Rechnung 2019	
		Ausgaben	Einnahmen	Ausgaben	Einnahmen	Ausgaben	Einnahmen
99	Nicht aufgeteilte Posten <i>Nettoergebnis</i>	175'000 2'185'000	2'360'000	3'790'000 5'055'000	8'845'000	32'203.15 7'254'392.45	7'286'595.60
999	Abschluss <i>Nettoergebnis</i>	175'000 2'185'000	2'360'000	3'790'000 5'055'000	8'845'000	32'203.15 7'254'392.45	7'286'595.60
9999	Abschluss	175'000	2'360'000	3'790'000	8'845'000	32'203.15	7'286'595.60
1.9999.5900.00	Passivierung Einnahmen PG	175'000		3'790'000		32'203.15	
1.9999.6900.00	Aktivierung Ausgaben PG		2'360'000		8'845'000		7'286'595.60

Investitionsrechnung Aufgabenbereiche FV nach Funktionen

Budget / 16.9.2020

Pol. Gemeinde 1.1.2021 - 31.12.2021

BU IR FV Funkt 1stellig

Bezeichnung		Ausgaben	Budget 2021 Einnahmen	Ausgaben	Budget 2020 Einnahmen	Ausgaben	Rechnung 2019 Einnahmen
I	IR Total Einnahmen / Ausgaben	100'000	100'000				
9	FINANZEN	100'000	100'000				

Investitionsrechnung Einzelkonten FV nach Funktionen

Budget / 16.9.2020

Pol. Gemeinde 1.1.2021 - 31.12.2021

BU IR FV Funkt 6stellig

Nummer	Bezeichnung	Budget 2021		Budget 2020		Rechnung 2019	
		Ausgaben	Einnahmen	Ausgaben	Einnahmen	Ausgaben	Einnahmen
I	IR Total Einnahmen / Ausgaben	100'000	100'000				
9	FINANZEN	100'000	100'000				
96	Vermögens- und Schuldenverwaltung <i>Nettoergebnis</i>	100'000	100'000				
963	Liegenschaften des Finanzvermögens <i>Nettoergebnis</i>	100'000	100'000				
9630	Liegenschaften des Finanzvermögens	100'000					
1.9630.7040.00	Fallstrang-/Bad-/Schimmelsanierung Färberhus	100'000					
99	Nicht aufgeteilte Posten <i>Nettoergebnis</i>	100'000	100'000				
999	Abschluss <i>Nettoergebnis</i>	100'000	100'000				
9999	Abschluss		100'000				
1.9999.8990.00	Zugang Sachanlagen FV		100'000				

Anhang zum Budget

Anhang

Abschreibungen und Wertberichtigungen des Verwaltungsvermögens

Funktion	Aufgabenbereich	Sachkonto	Budget 2021	Budget 2020
0291	Stadtmannhaus	3300.40	4'400.00	4'400.00
0292	Werkhof	3300.10	7'100.00	7'100.00
0292	Werkhof	3300.40	24'400.00	24'400.00
0294	Müli	3300.40	8'000.00	8'000.00
0295	Scheune Stedtli	3300.40	10'000.00	10'000.00
0296	Schloss	3300.40	600.00	600.00
0297	MZH Aussergass	3300.30	40'000.00	362'000.00
0297	MZH Aussergass	3300.40	317'000.00	0.00
0297	MZH Aussergass	3300.60	50'000.00	0.00
0299	Andere Liegenschaften	3300.00	500.00	500.00
0299	Andere Liegenschaften	3300.30	24'000.00	10'000.00
0299	Andere Liegenschaften	3300.40	100.00	700.00
0299	Andere Liegenschaften	3300.50	100.00	100.00
1401	Markt	3300.40	600.00	0.00
1500	Feuerwehr	3300.60	21'500.00	11'400.00
3410	Sport	3300.10	16'300.00	16'300.00
3410	Sport	3300.40	1'400.00	1'400.00
5340	Wohnen im Alter (Alterssiedlung)	3300.40	9'500.00	9'500.00
6150	Gemeindestrassen	3300.10	114'900.00	108'200.00
6150	Gemeindestrassen	3300.60	11'600.00	11'600.00
6210	Bahninfrastruktur	3300.10	500.00	500.00
7201	Abwasserbeseitigung	3300.30	-2'500.00	2'700.00
7410	Gewässerverbauungen	3300.20	14'500.00	11'200.00
7710	Friedhof und Bestattung	3300.10	600.00	600.00
8711	Elektrizitätswerk /-netz	3300.30	62'500.00	48'700.00
8711	Elektrizitätswerk /-netz	3300.40	84'600.00	53'000.00

8711	Elektrizitätswerk /-netz	3300.60	5'100.00	13'100.00
------	--------------------------	---------	----------	-----------

Total			827'300.00	716'000.00
--------------	--	--	-------------------	-------------------

Abschreibungen Verwaltungsvermögen	3300	827'300.00	716'000.00
Wertberichtigungen Darlehen	364x	0.00	0.00
Wertberichtigungen Beteiligungen	365x	0.00	0.00
Abschreibungen Investitionsbeiträge	366x	19'700.00	95'000.00

Aufwand für Abschreibungen und Wertberichtigungen		847'000.00	811'000.00
--	--	-------------------	-------------------

Anhang

Finanzkennzahlen

	Budget 2021	Budget 2020	Rechnung 2019		
Anzahl Einwohner	387	3700	3638		
Steuerfuss	46%	46%	46%		
Steuerkraft pro Einwohner (eigene Berechnung)	2'870	2671	3497		Richtwerte
Selbstfinanzierungsgrad	51%	33%	34%	> 100 %	ideal
Anteil der Nettoinvestitionen, der aus eigenen Mitteln finanziert werden kann.				80 - 100 %	gut bis vertretbar
				50 - 80 %	problematisch
				< 50 %	ungenügend
Zinsbelastungsanteil	0%	0%	0%	0 - 4 %	gut
Anteil des laufenden Ertrags, welcher durch den Nettozinsaufwand gebunden ist.				4 - 9 %	genügend
				> 9 %	schlecht
Nettoverschuldungsquotient	96%	168%	47%	< 100 %	gut
Anteil der direkten Steuern der natürlichen und juristischen Personen, der erforderlich wäre, um die Nettoschuld abzutragen.				100 - 150 %	genügend
				> 150 %	schlecht
Nettoschuld I pro Einwohnerin und Einwohner	1261	2222	772	< 0 Fr.	Nettovermögen
Verschuldung pro Einwohnerin und Einwohner in Franken.				1 - 1'000 Fr.	geringe Verschuldung
				1'001 - 2'500 Fr.	mittlere Verschuldung
				2'501 - 5'000 Fr.	hohe Verschuldung
				> 5'000 Fr.	sehr hohe Verschuldung