



## **Politische Gemeinde 8627 Grüningen**

# **Budget 2019**

Ablieferung an Gemeinderat	15.09.2018
Abnahmebeschluss Gemeinderat	02.10.2018
Ablieferung an Rechnungsprüfungskommission	03.10.2018
Abnahmebeschluss Rechnungsprüfungskommission	25.10.2018
Abnahmebeschluss Gemeindeversammlung	30.11.2018
Veröffentlichung	06.12.2018

## Inhaltsverzeichnis

	Seite
<b>Bericht, Anträge und Beschlüsse</b>	
1 Bericht des Gemeinderates	1 - 2
2 Anträge und Beschlüsse	3 - 5
<b>Budget</b>	
3 Steuerertrag und Steuerfuss	6
4 Finanzierung	7 - 8
5 Haushaltsgleichgewicht	9 - 10
6 Erfolgsrechnung	11
7 Investitionsrechnungen	12 -13
<b>Budget - Details</b>	
8 Erläuterungen zur Erfolgsrechnung	14 - 20
9 Erfolgsrechnung	21 - 54
10 Erläuterungen zu den Investitionsrechnungen	55 - 57
11 Investitionsrechnung Verwaltungsvermögen	58 - 61
12 Investitionsrechnung Finanzvermögen	62 - 63
<b>Anhang zum Budget</b>	
13 Abschreibungen und Wertberichtigungen des Verwaltungsvermögens	64 - 65
14 Finanzkennzahlen	66

### Kontakt

Gemeindeverwaltung Grüningen

Stedtligass 12

8627 Grüningen

Finanzvorstand: Rubino Marconi

Leiter/in Finanzen: Heidi Roschi

Telefon 043 833 70 60

E-Mail [heidi.roschi@grueningen.ch](mailto:heidi.roschi@grueningen.ch)

# **Bericht, Anträge und Beschlüsse**

# Bericht des Gemeinderates

## Erfolgsrechnung

Das Budget 2019 steht ganz im Zeichen der HRM2-Umsetzung (Harmonisiertes Rechnungsmodell 2). Mit dem Inkrafttreten des neuen Gemeindegesetzes per 1. Januar 2018 wird die Rechnungslegung (erstmalig Budget 2019) dem geltenden Recht angepasst.

Nachfolgend sind die wesentlichen Anpassungen aufgeführt:

- **Haushaltsgleichgewicht:** Das Gemeindegesetz sieht für die Gemeinden den mittelfristigen Haushaltsausgleich vor. Dabei ist der Steuerfuss so festzulegen, dass die Erfolgsrechnung mittelfristig ausgeglichen ist. Der mittelfristige Ausgleich wird bis spätestens Budget 2022 in der Gemeindeordnung geregelt.
- **Abgrenzung Ressourcenausgleich:** Steuerkraftabschöpfungen oder -zuschüsse werden über transitorische Aktiven oder Rückstellungen zeitlich abgegrenzt. Die Höhe der transitorischen Aktiven oder der Rückstellungen entspricht der Differenz zwischen dem im Rechnungsjahr empfangenen bzw. abzuliefernden Ausgleichsbetrag und dem aufgrund der Steuerkraft im Rechnungsjahr zu erwartenden bzw. zu leistenden Ausgleichsbetrag (§ 119 Abs. 1 und 2 GG).
- **Aktivierungsgrenze:** Die Aktivierungsgrenze für Investitionen im Verwaltungsvermögen wurde mit Beschluss des Gemeinderates vom 27. März 2018 auf Fr. 50'000 festgelegt.

Die Erfolgsrechnung sieht einen Ertragsüberschuss von Fr. 251'100 vor (Budget 2018, Aufwandüberschuss Fr. 252'000). Folgende wesentliche Punkte haben zu diesem Ergebnis beigetragen:

- Der erwartete Ressourcenausgleich von Fr. 1'337'100 liegt um 1'246'100 höher als im laufenden Rechnungsjahr.
- Beim ordentlichen Steuerertrag ist ein Rückgang von Fr. 4'600'00 auf Fr. 4'370'000 zu verzeichnen. Bei den Grundstückgewinnsteuern wird mit einem Ertrag von Fr. 600'000 wie im Budget 2018 gerechnet.
- Durch den an der Gemeindeversammlung vom 22. Juni 2018 beschlossenen Verzicht auf Neubewertung des Verwaltungsvermögens und die Umstellung der Abschreibungsmethode von degressiv auf linear, sind die Abschreibungen massiv tiefer als im Budget 2018.
- Es wird eine Einlage von Fr. 700'000 in finanzpolitische Reserven vorgenommen. Dadurch soll der mittelfristige Ausgleich gewährleistet werden können.

**Investitionsrechnung**

Das Budget 2019 sieht Nettoinvestitionen im Verwaltungsvermögen von Fr. 10'250'000 vor (Budget 2018 Fr. 6'000'000). Für Verwaltungliegenschaften sind Fr. 6'770'00 vorgesehen (Gestaltung Stedtlipark Fr. 400'000, Mehrzweckhalle Aussergass Fr. 6'370'000). Bei der ambulanten Krankenpflege sind Fr. 730'000 (Darlehen Spitex), bei den Gemeindestrassen Fr. 740'000 (Budget 2018 800'000), bei den Gewässerverbauungen Fr. 500'000 (Sanierung Töbellweiher) und für die Spezialfinanzierung Elektrizitätswerk Fr. 1'510'000 (Budget 2018 1'790'000) eingestellt. Im Finanzvermögen sind keine Investitionen geplant.

**Selbstfinanzierung**

Mit den vorliegenden Budgetwerten erreicht der Gesamthaushalt (steuer- und gebührenfinanzierter Teil) einen Selbstfinanzierungsgrad von 16%.

**Steuerfuss und interne Verzinsung**

Im Budget 2019 wird mit einem gleichbleibenden Steuerfuss von 46 % gerechnet. Der einfache Steuerertrag wurde um Fr. 500'000 auf Fr. 9'500'000 gesenkt. Multipliziert mit dem Steuerfuss der Politischen Gemeinde sind im Budget Fr. 4'370'000 ordentliche Steuern enthalten.

Der internen Verzinsungen (Bestände Verwaltungs-/Finanzvermögen, Spezialfinanzierungen und Legate) werden mit einem Zinssatz von 1 % vorgenommen. Die Verzinsung wird von den Anfangsbeständen berechnet.

## Antrag des Gemeinderates

- 1 Der Gemeinderat hat das **Budget 2019** der Politischen Gemeinde Grüningen genehmigt. Das Budget weist folgende Eckdaten aus:


<b>Erfolgsrechnung</b>	Gesamtaufwand	Fr.	15'438'100.00
	Gesamtertrag	Fr.	15'689'200.00
	<b>Ertragsüberschuss</b>	<b>Fr.</b>	<b>251'100.00</b>
<b>Investitionsrechnung Verwaltungsvermögen</b>	Ausgaben Verwaltungsvermögen	Fr.	10'460'000.00
	Einnahmen Verwaltungsvermögen	Fr.	210'000.00
	<b>Nettoinvestitionen Verwaltungsvermögen</b>	<b>Fr.</b>	<b>10'250'000.00</b>
<b>Investitionsrechnung Finanzvermögen</b>	Ausgaben Finanzvermögen	Fr.	-
	Einnahmen Finanzvermögen	Fr.	-
	<b>Nettoinvestitionen Finanzvermögen</b>	<b>Fr.</b>	<b>-</b>
<b>Einfacher Gemeindesteuerertrag (100 %)</b>		<b>Fr.</b>	<b>9'500'000.00</b>
<b>Steuerfuss</b>			<b>46%</b>

Der Ertragsüberschuss der Erfolgsrechnung wird dem Bilanzüberschuss zugewiesen.

- 2 Der Gemeinderat beantragt der Gemeindeversammlung, das Budget 2019 der Politischen Gemeinde Grüningen zu genehmigen und den Steuerfuss auf 46 % (Vorjahr 46 %) des einfachen Gemeindesteuerertrags festzusetzen.

8627 Grüningen, 2. Oktober 2018  
Gemeinderat Grüningen

Carlo Wiedmer  
Gemeindepräsident



Yvonne Cassol  
Gemeindeschreiberin



## Antrag der Rechnungsprüfungskommission

- 1 Die Rechnungsprüfungskommission hat das **Budget 2019** der Politischen Gemeinde Grüningen in der vom Gemeinderat beschlossenen Fassung vom 02.10.2018 geprüft. Das Budget weist folgende Eckdaten aus:

<b>Erfolgsrechnung</b>	Gesamtaufwand	Fr.	15'438'100.00
	Gesamtertrag	Fr.	15'689'200.00
	<b>Ertragsüberschuss</b>	Fr.	<b>251'100.00</b>
<b>Investitionsrechnung Verwaltungsvermögen</b>	Ausgaben Verwaltungsvermögen	Fr.	10'460'000.00
	Einnahmen Verwaltungsvermögen	Fr.	210'000.00
	<b>Nettoinvestitionen Verwaltungsvermögen</b>	Fr.	<b>10'250'000.00</b>
<b>Investitionsrechnung Finanzvermögen</b>	Ausgaben Finanzvermögen	Fr.	-
	Einnahmen Finanzvermögen	Fr.	-
	<b>Nettoinvestitionen Finanzvermögen</b>	Fr.	-
<b>Einfacher Gemeindesteuerertrag (100 %)</b>		Fr.	<b>9'500'000.00</b>
<b>Steuerfuss</b>			<b>46%</b>

Der Ertragsüberschuss der Erfolgsrechnung wird dem Bilanzüberschuss zugewiesen.

- 2 Die Rechnungsprüfungskommission stellt fest, dass das Budget der Politischen Gemeinde Grüningen finanzrechtlich zulässig und rechnerisch richtig ist. Die finanzpolitische Prüfung des Budgets gibt zu keinen Bemerkungen Anlass. Die Regelungen zum Haushaltsgleichgewicht sind eingehalten.
- 3 Die Rechnungsprüfungskommission beantragt der Gemeindeversammlung, das Budget 2019 der Politischen Gemeinde Grüningen entsprechend dem Antrag des Gemeindevorstands zu genehmigen und den Steuerfuss auf 46 % (Vorjahr 46 %) des einfachen Gemeindesteuerertrags festzusetzen.

8627 Grüningen, **25. Okt. 2018**  
Rechnungsprüfungskommission Grüningen

Matthias Huber  
Präsident

Marlene Ruede  
Aktuarin

## Beschluss der Gemeindeversammlung

- 1 Die Gemeindeversammlung hat das **Budget 2019** der Politischen Gemeinde Grüningen am 30.11.2018 entsprechend dem Antrag des Gemeinderates genehmigt. Das Budget weist folgende Eckdaten aus:

<b>Erfolgsrechnung</b>	Gesamtaufwand	Fr.	15'438'100.00
	Gesamtertrag	Fr.	15'689'200.00
	<b>Ertragsüberschuss</b>	<b>Fr.</b>	<b>251'100.00</b>
<b>Investitionsrechnung Verwaltungsvermögen</b>	Ausgaben Verwaltungsvermögen	Fr.	10'460'000.00
	Einnahmen Verwaltungsvermögen	Fr.	210'000.00
	<b>Nettoinvestitionen Verwaltungsvermögen</b>	<b>Fr.</b>	<b>10'250'000.00</b>
<b>Investitionsrechnung Finanzvermögen</b>	Ausgaben Finanzvermögen	Fr.	-
	Einnahmen Finanzvermögen	Fr.	-
	<b>Nettoinvestitionen Finanzvermögen</b>	<b>Fr.</b>	<b>-</b>
<b>Einfacher Gemeindesteuerertrag (100 %)</b>		<b>Fr.</b>	<b>9'500'000.00</b>
<b>Steuerfuss</b>			<b>46%</b>



Der Ertragsüberschuss der Erfolgsrechnung wird dem Bilanzüberschuss zugewiesen.

- 2 Der Steuerfuss der Politischen Gemeinde Grüningen für das Jahr 2019 wird auf 46 % (Vorjahr 46 %) des einfachen Gemeindesteuerertrags festgesetzt.

8627 Grüningen, 30. November 2018  
Namens der Gemeindeversammlung Grüningen

Carl Wiedmer  
Gemeindepräsident

Yvonne Cassol  
Gemeindeschreiberin



# Budget

**Steuerbedarf und Steuerfuss 2019**

Budget /

Pol. Gemeinde 1.1.2019 - 31.12.2019

Steuerbedarf

<b>Steuerbedarf und Steuerfuss</b>	<b>2019</b>	<b>2018</b>	<b>Budget 2019</b>	<b>Budget 2018</b>
<b>Steuerbedarf</b>				
Gesamtaufwand			15'438'100	16'219'500
Ertrag ohne Ordentliche Steuern			11'319'200	11'367'500
<b>Zu deckender Aufwandüberschuss</b>			<b>-4'118'900</b>	<b>-4'852'000</b>
<b>Steuerertrag und Steuerfuss</b>				
<b>Einfacher Gemeindesteuerertrag netto, 100%</b>	<b>9'500'000</b>	<b>10'000'000</b>		
<b>Steuerfuss in %</b>	<b>46</b>	<b>46</b>		
Zusammensetzung Steuerertrag:				
Einkommenssteuern natürliche Personen Rechnungsjahr	2'884'200	3'036'000		
Vermögenssteuern natürliche Personen Rechnungsjahr	1'179'900	1'242'000		
Gewinnsteuern juristische Personen Rechnungsjahr	262'200	276'000		
Kapitalsteuern juristische Personen Rechnungsjahr	43'700	46'000		
<b>Steuerertrag Rechnungsjahr</b>	<b>4'370'000</b>	<b>4'600'000</b>		
<b>Steuerertrag</b>			<b>4'370'000</b>	<b>4'600'000</b>
<b>Jahresergebnis Erfolgsrechnung</b>				
Jahresergebnis Erfolgsrechnung			251'100	-252'000

(-) Aufwandüberschuss: Deckung durch die kumulierten Ergebnisse der Vorjahre, Konto 2999

(+) Ertragsüberschuss: Zuweisung zu den kumulierten Ergebnisse der Vorjahre, Konto 2999

## Finanzierung

Finanzierung	Gesamthaushalt Budget 2019	Allgemeiner Haushalt Budget 2019	Eigenwirtschaftsbetriebe Budget 2019
+ Ertragsüberschuss	251'100.00	251'100.00	-
- Aufwandüberschuss	0.00	0.00	-
+ Betriebsgewinne Eigenwirtschaftsbetriebe (Einlagen in Spezialfinanzierung)	-	-	331'300.00
- Betriebsverluste Eigenwirtschaftsbetriebe (Entnahmen aus Spezialfinanzierung)	-	-	41'800.00
+ Aufwand für Abschreibungen und Wertberichtigungen	386'900.00	288'300.00	98'600.00
- Ertrag aus Aufwertungen	0.00	0.00	0.00
+ Einlagen in Fonds und Spezialfinanzierungen	357'300.00	26'000.00	0.00
- Entnahmen aus Fonds und Spezialfinanzierungen	68'800.00	27'000.00	0.00
+ Einlagen in das Eigenkapital	700'000.00	700'000.00	0.00
- Entnahmen aus dem Eigenkapital	0.00	0.00	0.00
<b>Selbstfinanzierung</b>	<b>1'626'500.00</b>	<b>1'238'400.00</b>	<b>388'100.00</b>
./. Nettoinvestitionen Verwaltungsvermögen	10'250'000.00	8'740'000.00	1'510'000.00
<b>Finanzierungsüberschuss (+) / Finanzierungsfehlbetrag (-)</b>	<b>-8'623'500.00</b>	<b>-7'501'600.00</b>	<b>-1'121'900.00</b>
<b>Selbstfinanzierungsgrad (in %)</b>	<b>16%</b>	<b>14%</b>	<b>26%</b>

**Selbstfinanzierung:** Summe der selbst erwirtschafteten Mittel. Die Selbstfinanzierung ist vergleichbar mit der Kenngrösse des Cashflows. Im Vergleich zum Cashflow erfolgt die Berechnung der Selbstfinanzierung nach einer vereinfachten Methode.

**Selbstfinanzierungsgrad:** Anteil der Nettoinvestitionen, welche aus eigenen Mitteln finanziert werden können. Mittelfristig sollte der Selbstfinanzierungsgrad im Durchschnitt gegen 100 % sein. Bei einem Wert von über 100 % können die Investitionen vollständig eigenfinanziert werden. Ein Selbstfinanzierungsgrad unter 100 % führt zu einer Neuverschuldung.

	Richtwerte
> 100 %	ideal
80 - 100 %	gut bis vertretbar
50 - 80 %	problematisch
< 50 %	ungenügend

## Übersicht Budget 2019

Budget / 19.9.2018

Pol. Gemeinde 1.1.2019 - 31.12.2019

BU\_Finanzierungsübersicht\_EWG

	Total Eigenwirtschaftsbetriebe Budget	Elektrizitätswerk	Abwasserentsorgung Budget	Abfallbeseitigung Budget
Betriebsgewinn	331'300	313'600	0	17'700
Betriebsverluste	-41'800	0	-41'800	0
Aufwand für Abschreibungen und Wertberichtigungen	98'600	99'400	-800	0
Ertrag aus Auflösung IR-Beiträge und Aufwertungen	0	0	0	0
Einlagen in Fonds und Spezialfinanzierungen	331'300	313'600	0	17'700
Entnahmen aus Fonds und Spezialfinanzierungen	-41'800	0	-41'800	0
Einlagen in das Eigenkapital	0	0	0	0
Entnahmen aus dem Eigenkapital	0	0	0	0
<b>Selbstfinanzierung</b>	<b>388'100</b>	<b>413'000</b>	<b>-42'600</b>	<b>17'700</b>
Nettoinvestitionen Verwaltungsvermögen	-1'510'000	-1'510'000	0	0
Finanzierungsüberschuss (+) / -fehlbetrag (-)	-1'121'900	-1'097'000	-42'600	17'700
<b>Selbstfinanzierungsgrad (in %)</b>	<b>26</b>	<b>27</b>	<b>0</b>	<b>0</b>

## Haushaltsgleichgewicht

### Mittelfristiger Ausgleich des Budgets

Regel: Der Gemeindesteuerfuss wird so festgesetzt, dass die Erfolgsrechnung des Budgets mittelfristig ausgeglichen ist (§ 92 Abs. 1 GG).

**Der mittelfristige Ausgleich wurde bisher noch nicht festgelegt. Die Gemeindeordnung wird bis zum Budget 2022 überarbeitet und gleichzeitig der mittelfristige Ausgleich festgelegt.**

### Zulässiger Aufwandüberschuss

Regel: Pro Jahr darf ein Aufwandüberschuss in der Höhe der budgetierten Abschreibungen auf dem Verwaltungsvermögen zuzüglich 3% des Steuerertrags budgetiert werden (§ 92 Abs. 2 GG). Falls Einlagen in die Vorfinanzierungen (§ 90 Abs. 3 GG) oder in die Reserve (§ 123 Abs. 2 GG) budgetiert werden, darf im Budget kein Aufwandüberschuss resultieren.

Jahresergebnis Erfolgsrechnung	Aufwandüberschuss (-) / Ertragsüberschuss (+)	251'100.00
Abschreibungen allgemeiner Haushalt		279'300.00
3 % vom Steuerertrag Rechnungsjahr		131'100.00
<b>Total zulässiger Aufwandüberschuss</b>		<b>410'400.00</b>

	Funktion	Sachkonto	
Einlagen in Vorfinanzierungen	xxxx	3893.xx	0.00
Einlagen in finanzpolitische Reserve	9900	3894.00	700'000.00

## Haushaltsgleichgewicht

### Kennzahlen

Regel: Zur Beurteilung der Veränderung des Eigenkapitals, der Zinsbelastung und der Investitionen werden nachfolgende Kennzahlen ausgewiesen (§ 94 GG).

#### Eigenkapitalquote

Die Eigenkapitalquote gibt Auskunft über die Kapitalstruktur der Gemeinde. Sie zeigt, zu welchem Anteil die Aktiven selber finanziert sind. Ein höheres Eigenkapital bedeutet mehr Handlungsspielraum der Gemeinde und eine bessere Bonität gegenüber den Kreditgebern.

Richtwerte  
> 25 % genügend  
< 25 % ungenügend

2019	2020	2021	2022	2023	2024	2025	2026	2027	2028	Ø

#### Zinsbelastungsquote

Die Zinsbelastungsquote informiert über das Verhältnis der Zinsen zum laufenden Ertrag. Sie zeigt, wie gut die Gemeinde ihre Verpflichtungen gegenüber den Kreditgebern erfüllen kann. Die Tragbarkeitsberechnung erfolgt zu einem durchschnittlichen Zinssatz von 5 %.

Richtwerte  
< 5 % genügend  
> 5 % ungenügend

2019	2020	2021	2022	2023	2024	2025	2026	2027	2028	Ø

#### Investitionsanteil

Der Investitionsanteil zeigt das Ausmass der Investitionstätigkeit an. Er gibt an, welcher Anteil der gesamten Ausgaben einer Gemeinde für Investitionen in die Infrastruktur eingesetzt wird.

Richtwerte  
> 10 % genügend  
< 10 % ungenügend

2019	2020	2021	2022	2023	2024	2025	2026	2027	2028	Ø
43%										

**Erfolgsrechnung Sachgruppen**

Budget / 19.9.2018

Pol. Gemeinde 1.1.2019 - 31.12.2019

BU ER Sachgruppen

Nummer	Bezeichnung	Budget 2019	Budget 2018	Rechnung 2017
30	Personalaufwand	2'154'600	2'143'750	0.00
31	Sach- und übriger Betriebsaufwand	4'689'200	4'488'890	0.00
33	Abschreibungen Verwaltungsvermögen	377'900	3'524'000	0.00
35	Einlagen in Fonds und Spezialfinanzierungen	357'300	0	0.00
36	Transferaufwand	6'683'900	4'762'360	0.00
37	Durchlaufende Beiträge	0	0	0.00
	<b>Total Betrieblicher Aufwand</b>	<b>14'262'900</b>	<b>14'919'000</b>	<b>0.00</b>
40	Fiskalertrag	5'301'000	5'660'000	0.00
41	Regalien und Konzessionen	110'800	119'520	0.00
42	Entgelte	4'029'400	4'028'480	0.00
43	Verschiedene Erträge	0	0	0.00
45	Entnahmen aus Fonds und Spezialfinanzierungen	68'800	596'000	0.00
46	Transferertrag	5'250'400	2'359'000	0.00
47	Durchlaufende Beiträge	0	0	0.00
	<b>Total Betrieblicher Ertrag</b>	<b>14'760'400</b>	<b>12'763'000</b>	<b>0.00</b>
	<b>Ergebnis aus betrieblicher Tätigkeit</b>	<b>497'500</b>	<b>-2'156'000</b>	<b>0.00</b>
34	Finanzaufwand	100'300	141'500	0.00
44	Finanzertrag	553'900	525'500	0.00
	<b>Ergebnis aus Finanzierung</b>	<b>453'600</b>	<b>384'000</b>	<b>0.00</b>
	<b>Operatives Ergebnis</b>	<b>951'100</b>	<b>-1'772'000</b>	<b>0.00</b>
38	Ausserordentlicher Aufwand	700'000	0	0.00
48	Ausserordentlicher Ertrag	0	-1'520'000	0.00
	<b>Ausserordentliches Ergebnis</b>	<b>-700'000</b>	<b>1'520'000</b>	<b>0.00</b>
	<b>Jahresergebnis Erfolgsrechnung</b>	<b>251'100</b>	<b>-252'000</b>	<b>0.00</b>
39	Interne Verrechnungen: Aufwand	374'900	1'159'000	0.00
49	Interne Verrechnungen: Ertrag	374'900	1'159'000	0.00

**Investitionsrechnung VV Sachgruppen**

Budget / 19.9.2018

Pol. Gemeinde 1.1.2019 - 31.12.2019

BU IR VV Sachgruppen

Nummer	Bezeichnung	Budget 2019	Budget 2018	Rechnung 2017
	<b>Investitionsausgaben</b>			
50	Sachanlagen	9'710'000	6'230'000	0.00
51	Investitionen auf Rechnung Dritter	0	0	0.00
52	Immaterielle Anlagen	0	0	0.00
54	Darlehen	730'000	0	0.00
55	Beteiligungen und Grundkapitalien	0	0	0.00
56	Eigene Investitionsbeiträge	0	0	0.00
57	Durchlaufende Investitionsbeiträge	20'000	0	0.00
	<b>Total Investitionsausgaben</b>	<b>10'460'000</b>	<b>6'230'000</b>	<b>0.00</b>
	<b>Investitionseinnahmen</b>			
60	Übertragung von Sachanlagen in das Finanzvermögen	0	0	0.00
61	Rückerstattungen	-20'000	-20'000	0.00
62	Abgang immaterielle Anlagen	0	0	0.00
63	Investitionsbeiträge für eigene Rechnung	-170'000	-210'000	0.00
64	Rückzahlungen von Darlehen	0	0	0.00
65	Übertragung von Beteiligungen	0	0	0.00
66	Rückzahlungen eigener Investitionsbeiträge	0	0	0.00
67	Durchlaufende Investitionsbeiträge	-20'000	0	0.00
	<b>Total Investitionseinnahmen</b>	<b>-210'000</b>	<b>-230'000</b>	<b>0.00</b>
	<b>Investitionen im Verwaltungsvermögen</b>			
	Total Investitionsausgaben	10'460'000	6'230'000	0.00
	Total Investitionseinnahmen	-210'000	-230'000	0.00
	<b>Nettoinvestitionen (-) / Einnahmenüberschuss (+)</b>	<b>-10'250'000</b>	<b>-6'000'000</b>	<b>0.00</b>



## Investitionsrechnung FV Sachgruppen

Budget / 19.9.2018

Pol. Gemeinde 1.1.2019 - 31.12.2019

BU IR FV Sachgruppen

Nummer	Bezeichnung	Budget 2019	Budget 2018	Rechnung 2017
	<b>Ausgaben für Sachanlagen</b>			
70	Investitionen in Sachanlagen	0	0	0.00
72	Erwerbs- und Verkaufsnebenkosten von Sachanlagen	0	0	0.00
75	Übertragung von Sachanlagen aus dem VV	0	0	0.00
77	Übertragung realisierter Gewinne Sachanlagen in ER	0	0	0.00
	<b>Total Ausgaben</b>	<b>0</b>	<b>0</b>	<b>0.00</b>
	<b>Einnahmen für Sachanlagen</b>			
80	Verkauf von Sachanlagen	0	0	0.00
82	Beiträge und Abgeltungen Dritter für Sachanlagen	0	0	0.00
85	Übertragungen von Sachanlagen ins FV	0	0	0.00
87	Übertragung realisierte Verluste Sachanlagen in ER	0	0	0.00
	<b>Total Einnahmen</b>	<b>0</b>	<b>0</b>	<b>0.00</b>
	<b>Investitionen im Finanzvermögen</b>			
	Total Ausgaben	0	0	0.00
	Total Einnahmen	0	0	0.00
	<b>Ausgabenüberschuss (-) / Einnahmenüberschuss (+)</b>	<b>0</b>	<b>0</b>	<b>0.00</b>

# Budget - Details

## Erfolgsrechnung

### Erläuterungen zur Erfolgsrechnung

#### Interne Zinsen

Der **Zinssatz** für die internen Verzinsungen gemäss § 36 VGG beträgt gemäss GR-Beschluss Nr. 153 vom 03.10.2017 **1.0 %**. Verzinst wird der Wert Anfang Jahr.

Verzinst werden

- a) die Verpflichtungen der Gemeinde gegenüber Sonderrechnungen (Altstadtsanierungs-Fonds, Eduard Küttel-Fonds, Martina Kündig-Fonds, Fürsorgefonds, Alfred Tanner-Fonds),
- b) die Guthaben und Verpflichtungen der Gemeinde gegenüber Spezial- und Vorfinanzierungen der Eigenwirtschaftsbetriebe (Abwasser, Abfall, EW),
- c) die Liegenschaften des Finanzvermögens,
- d) das Verwaltungsvermögen der Eigenwirtschaftsbetriebe (Abwasser, Abfall, EW).

#### Allgemeine Verwaltung

##### Kurz und bündig

# 0

*Beteiligung an Kosten der Gemeinde Gossau im Kampf gegen die Deponie Tägernauer Holz. Mehraufwand durch HRM2. Abschreibungen im Verwaltungsvermögen (bisher in der Funktion 9 Finanzen und Steuern) massiv tiefer durch Nichtaufwertung des Verwaltungsvermögens und lineare statt degressive Abschreibungsmethode.*

Konto	Budget 2019	Budget 2018	Differenz	
0120.3000.00	162'000.00	150'000.00	12'000.00	Erhöhung Besoldung Gemeinderat (Änderung der Besoldungsverordnung).
0120.3612.00	20'000.00	0.00	20'000.00	Anteil Kosten gegen Deponie Tägernauer Holz.
0210.3132.00	20'000.00	0.00	20'000.00	Entschädigung Springemarkt, Unterstützung HRM2.
0210.3301.99	0.00	2'220'000.00	-2'220'000.00	Zusätzliche Abschreibungen sind 2019 nicht mehr erlaubt.
0220.3118.00	56'800.00	94'000.00	-37'200.00	2018 Anschluss Rechenzentrum, Erhöhung Lizenzen, Umstellung HRM2, 2019 KLIBnet und AXIOMA.
0220.3131.00	220'000.00	170'000.00	50'000.00	Vermehrte Baukontrollen durch hohe Bautätigkeit.
0220.3158.00	128'400.00	94'000.00	34'400.00	Lizenzen und Support OBT.
0220.4910.00	60'000.00	94'000.00	-34'000.00	Wegfall der Internen Verrechnung EWK. Lohn wird direkt in Funktion 1400 verbucht.
0291.3010.00	17'000.00	0.00	17'000.00	Lohn Gemeindehausreinigung war bisher in Funktion 0220 verbucht.
0291.3144.00	54'200.00	3'000.00	51'200.00	Treppensanierung 4'000, Fenster ölen 26'000, Fenster malen 21'000.

0292.3144.00	35'700.00	21'000.00	14'700.00	Auswechslung Unterverteilung OG (F1).
0292.3300.10	6'800.00	11'200.00	-4'400.00	Tiefere Abschreibungen durch Nichtaufwertung des Verwaltungsvermögens und lineare Abschreibung.
0292.3300.40	24'000.00	137'700.00	-113'700.00	Tiefere Abschreibungen durch Nichtaufwertung des Verwaltungsvermögens und lineare Abschreibung.
0292.4470.00	55'000.00	47'000.00	8'000.00	Höhere Einnahmen Parkgebühren Werkhof.
0294.3300.40	7'800.00	20'200.00	-12'400.00	Tiefere Abschreibungen durch Nichtaufwertung des Verwaltungsvermögens und lineare Abschreibung.
0295.3300.40	10'700.00	178'000.00	-167'300.00	Tiefere Abschreibungen durch Nichtaufwertung des Verwaltungsvermögens und lineare Abschreibung.
0296.3111.00	15'000.00	5'000.00	10'000.00	Anschaffung Rundbank, Tische, Stühle.
0296.3300.40	600.00	12'200.00	-11'600.00	Tiefere Abschreibungen durch Nichtaufwertung des Verwaltungsvermögens und lineare Abschreibung.
0299.3144.00	5'000.00	0.00	5'000.00	Malerarbeiten Schlachtlokal.
0299.3910.00	20'000.00	40'000.00	-20'000.00	Tiefere interne Verrechnung Strassenpersonal.

## Öffentliche Ordnung und Sicherheit

### Kurz und bündig

# 1

*Separate Funktion für den Markt.*

Konto	Budget 2019	Budget 2018	Differenz	
1400.3612.00	108'200.00	125'000.00	-16'800.00	KESB und BB gemäss Budget Zweckverband.
1400.3300.60	4'100.00	0.00	4'100.00	Abschreibungen werden neu nicht mehr im Zweckverband verbucht.
1400.3910.00	0.00	34'000.00	-34'000.00	Lohn EWK wird nicht mehr über Allgemeine Verwaltung verbucht, daher keine interne Verrechnung mehr.
1500.3000.00	33'000.00	26'000.00	7'000.00	Erhöhung Besoldung (Änderung der Besoldungsverordnung).
1500.3360.60	7'000.00	33'600.00	-26'600.00	Tiefere Abschreibungen durch Nichtaufwertung des Verwaltungsvermögens und lineare Abschreibung.
1500.3611.00	10'000.00	19'000.00	-9'000.00	Aenderung bei Alarmierung.

## 3

**Kultur, Sport und Freizeit**  
Kurz und bündig

*Verschiedene Umlagerungen in andere Funktionen durch Vorgaben HRM2. Schwimmbad wird nicht mehr in einer separaten Funktion geführt.*

Konto	Budget 2019	Budget 2018	Differenz	
3320.3130.00	13'600.00	23'250.00	-9'650.00	2018 Gemeindeseiten GP zusätzlicher Aufwand Gemeindewahlen Fr. 6'000.
3410.3010.00	105'000.00	70'000.00	35'000.00	Ganze Lohnverrechnung über Schwimmbad, interne Verrechnung Anteil Strassenunterhaltsdienst, zusätzliche Lohnkosten Stellvertretung Schwimmbad.
3410.3101.00	11'400.00	5'000.00	6'400.00	Mehrverbrauch Spezialreiniger Schwimmbad.
3410.3144.00	56'500.00	97'000.00	-40'500.00	Sanierung Filter Fr. 30'000, kleinere Unterhaltsarbeiten Schwimmbad.
3410.3161.00	12'100.00	250.00	11'850.00	Miete Chloranlage Schwimmbad Fr. 11'800.
3410.3300.10	16'100.00	28'300.00	-12'200.00	Tiefere Abschreibungen durch Nichtaufwertung des Verwaltungsvermögens und lineare Abschreibung.
3410.3910.00	6'000.00	15'000.00	-9'000.00	Interne Verrechnung Unterhaltsdienst für Öffentliche Anlagen (ohne Schwimmbad)
3410.4240.00	28'000.00	25'000.00	3'000.00	Höhere Schwimmbadeintritte.
3410.4910.00	20'000.00	0.00	20'000.00	Interne Verrechnung Mitarbeit Badmeister bei Strassenunterhaltsdienst.

## 4

**Gesundheit**  
Kurz und bündig

*Gemäss aktuellem Stand leichter Rückgang bei der Pflegefinanzierung.*

Konto	Budget 2019	Budget 2018	Differenz	
4110.3660.50	0.00	4'000.00	-4'000.00	Diese Abschreibungen entfallen durch die Nichtaufwertung des Verwaltungsvermögens.
4125.3635.11	500'000.00	550'000.00	-50'000.00	Momentan weniger Langzeitpflegefälle.
4215.3634.00	180'000.00	200'000.00	-20'000.00	Gemäss Erfahrungszahlen weniger Beiträge an Spitex.

## 5

**Soziale Sicherheit**  
**Kurz und bündig**

Nach HRM2 sind die Kosten der Ergänzungsleistungen in getrennten Kostenstellen zu führen. Gemäss aktuellem Stand sind die Ergänzungsleistungen leicht rückläufig.

Konto	Budget 2019	Budget 2018	Differenz	
5220.3637.20	484'000.00	517'500.00	-33'500.00	Gemäss aktuellem Stand geringere Ergänzungsleistungen zur IV.
5220.4631.00	177'000.00	199'500.00	-22'500.00	Entsprechend Aufwand geringere Staatsbeiträge.
5320.3637.22	616'000.00	632'500.00	-16'500.00	Gemäss aktuellem Stand geringere Ergänzungsleistungen zur AHV.
5320.4631.00	243'000.00	342'000.00	-99'000.00	Entsprechend Aufwand geringere Staatsbeiträge.
5340.3111.00	12'000.00	1'000.00	11'000.00	Möblierung Aufenthaltsraum.
5340.3144.00	104'200.00	124'000.00	-19'800.00	B18 zusätzlich Ersatz Haupteingangstüre Fr. 17'000.
5340.3300.40	9'300.00	74'200.00	-64'900.00	Tiefere Abschreibungen durch Nichtaufwertung des Verwaltungsvermögens und lineare Abschreibung.
5340.3660.60	7'300.00		7'300.00	Abschreibung Planungsstudie Wohnen im Alter.
5340.4470.00	165'000.00	158'000.00	7'000.00	Höhere Mietzinsen durch Neuvermietung renovierte Wohnungen.
5520.3635.00	30'000.00	50'000.00	-20'000.00	Investitionsprogramme für Arbeitslose gemäss aktuellem Stand.
5710.3637.24	45'000.00	55'000.00	-10'000.00	Gemäss aktuellem Stand tiefere Beihilfen.
5710.4631.00	15'700.00	28'500.00	-12'800.00	Entsprechend Aufwand geringere Staatsbeiträge.
5720.3637.30	328'000.00	358'000.00	-30'000.00	Momentan weniger Unterstützungen von schweizerischen Staatsangehörigen.
5720.3637.34	36'000.00	20'000.00	16'000.00	Momentan mehr Unterstützungen von ausländischen Staatsangehörigen ohne Kostenersatz.
5720.3637.35	215'000.00	192'000.00	23'000.00	Momentan mehr Unterstützungen von ausländischen Staatsangehörigen mit vollem Kostenersatz.
5720.4637.30	23'000.00	130'000.00	-107'000.00	Rückgang Rückerstattungen durch Wegfall einer unterstützten Person.
5720.4637.35	215'000.00	190'000.00	25'000.00	Rückerstattungen gemäss höheren Unterstützungen.
5730.3120.00	4'000.00	0.00	4'000.00	Die ganze Liegenschaft Frohbüel-Str. 14 wird als Asylunterkunft genutzt.
5730.3130.00	20'000.00	0.00	20'000.00	Neu ab 2019 Integrationskosten Asylbewerber und vorläufig Aufgenommene.
5730.3635.00	314'000.00	250'000.00	64'000.00	Die vorläufig Aufgenommenen werden über das Asylwesen abgerechnet (Fr. 50'000). Der Mandatspreis von Fr. 14'000 wird vom Bund nicht mehr übernommen und geht zulasten der Gemeinde.
5730.4480.00	47'900.00	36'000.00	11'900.00	Die ganze Liegenschaft Frohbüel-Str. 14 wird als Asylunterkunft genutzt.
5730.4610.00	300'000.00	250'000.00	50'000.00	Rückerstattungen der Asylkosten, jedoch ohne den Mandatspreis von Fr. 14'000.
5790.3111.00	0.00	1'000.00	-1'000.00	Anschaffungen für die Liegenschaft Frohbüel-Str. 14 werden künftig dem Asylwesen belastet.
5790.3130.00	11'000.00	23'580.00	-12'580.00	Wegfall der Mandatskosten der ORS für vorläufig Aufgenommene.
5790.3144.00	0.00	1'000.00	-1'000.00	Unterhalt an der Liegenschaft Frohbüel-Str. 14 wird dem Asylwesen belastet.

## 6

**Verkehr und Nachrichtenübermittlung**  
**Kurz und bündig**

Mit Inkrafttreten des neuen § 31 a des Gesetzes über den öffentlichen Personenverkehr müssen sich Gemeinden ab 2019 an der Einlage des Kantons in den Bahninfrastrukturfonds des Bundes (BIF) beteiligen. Für Grüningen bedeutet das rund 1 Steuerprozent.

Konto	Budget 2019	Budget 2018	Differenz	
6150.3010.00	330'000.00	395'000.00	-65'000.00	Anteil Lohn Badmeister wird nicht mehr über Strassenunterhalt ausbezahlt, sondern intern verrechnet.
6150.3101.00	72'100.00	45'500.00	26'600.00	Zunehmender Aufwand für Kies und Verbrauchsmaterial durch viel Eigenleistungen.
6150.3120.02	20'000.00	30'000.00	-10'000.00	Erfahrungszahlen für Strom Strassenbeleuchtung.
6150.3141.20	60'000.00	40'000.00	20'000.00	Vermehrte Strassenwischarbeiten und entsprechend höhere Entsorgungskosten von Wischgut.
6150.3300.10	160'400.00	192'500.00	-32'100.00	Tiefere Abschreibungen durch Nichtaufwertung des Verwaltungsvermögens und lineare Abschreibung.
6150.3300.60	5'500.00	22'400.00	-16'900.00	Tiefere Abschreibungen durch Nichtaufwertung des Verwaltungsvermögens und lineare Abschreibung.
6150.3910.00	20'000.00	0.00	20'000.00	Interne Verrechnung Lohn Badmeister, frühere Jahre Aufteilung beim Lohn.
6150.4240.00	21'200.00	2'000.00	19'200.00	Mehrertrag durch Beiträge der Unterhaltsgenossenschaft.
6150.4910.00	124'500.00	182'000.00	-57'500.00	Minderertrag durch Änderung der internen Verrechnungsmethode Strassenunterhalt/Schwimmbad.
6210.3631.00	98'000.00	0.00	98'000.00	Ab 2019 jährlicher Beitrag an Bahninfrastrukturfonds (Fr. 28.73/Einwohner).
6220.3634.00	198'000.00	187'000.00	11'000.00	Höherer Beitrag ZVV gemäss Budget ZVV.

## 7

**Umweltschutz und Raumordnung**  
**Kurz und bündig**

Grössere Aufwände in der Erfolgsrechnung, da Leitungserneuerungen bis Fr. 50'000 zwingend in die Erfolgsrechnung gebucht werden müssen.

Konto	Budget 2019	Budget 2018	Differenz	
7100.3132.00	2'000.00	5'000.00	-3'000.00	Rest Erstellung TWN (Trinkwasser in Notlagen).
7201.3143.00	85'000.00	5'600.00	79'400.00	Leitungserneuerung Herrenbaumgarten (Fr. 40'000), Erweiterung Pumpenleitung Bächelsrüti (Fr. 30'000). Investitionen unter Fr. 50'000 kommen neu zwingend in die Erfolgsrechnung und nicht mehr in die Investitionsrechnung.
7201.3300.30	-800.00	86'000.00	-86'800.00	Tiefere Abschreibungen durch Nichtaufwertung des Verwaltungsvermögens und lineare Abschreibung.
7201.3300.90	0.00	3'000.00	-3'000.00	Tiefere Abschreibungen durch Nichtaufwertung des Verwaltungsvermögens und lineare Abschreibung.
7201.3632.00	450'000.00	218'000.00	232'000.00	Die Investitionen laufen über den Zweckverband ARA. Der Betriebsbeitrag fällt dementsprechend höher aus.
7201.3660.20	0.00	173'000.00	-173'000.00	Die Abschreibungen werden im Zweckverband ARA getätigt und mit dem Betriebsbeitrag verrechnet.
7201.3940.00	200.00	18'000.00	-17'800.00	Kein verzinslicher Restbuchwert des Zweckverbandes ARA mehr.
7201.3950.99	0.00	300'000.00	-300'000.00	Zusätzliche Abschreibungen sind im HRM2 nicht mehr zulässig.
7201.4510.00	41'800.00	320'000.00	-278'200.00	Entnahme aus Spezialfinanzierungen des EK zum Ausgleich.
7300.4980.00	0.00	20'000.00	-20'000.00	Ab 2019 keine internen Übertragungen vom Abfall in Kadaver mehr. Kadaver gehört nicht in Spezialfinanzierung Abfall. Muss über den Steuerhaushalt bezahlt werden.
7301.3102.00	11'600.00	2'400.00	9'200.00	Druck von Gebührenmarken Fr. 9'000.
7301.3132.00	10'000.00	30'000.00	-20'000.00	Rest Gutachten Deponie Itzikon.
7301.3510.00	17'700.00	0.00	17'700.00	Einlage in Spezialfinanzierungen des EK zum Ausgleich.
7301.3980.00	0.00	20'000.00	-20'000.00	Ab 2019 keine internen Übertragungen vom Abfall in Kadaver mehr. Kadaver gehört nicht in Spezialfinanzierung Abfall. Muss über den Steuerhaushalt bezahlt werden.
7301.4510.00	0.00	18'000.00	-18'000.00	Vorjahr Entnahme aus Spezialfinanzierungen des EK zum Ausgleich.
7410.3142.00	55'000.00	20'000.00	35'000.00	Sanierung Zelglibach Fr. 30'000.
7410.3300.20	15'000.00	0.00	15'000.00	Lineare Abschreibung von Sanierung Töbeliweiher.
7410.3910.00	15'000.00	30'000.00	-15'000.00	Interne Verrechnung Unterhaltsdienst nach Aufwand.
7710.3300.10	600.00	51'000.00	-50'400.00	Tiefere Abschreibungen durch Nichtaufwertung des Verwaltungsvermögens und lineare Abschreibung.



## 8

**Volkswirtschaft**  
Kurz und bündig

Beim EW senken die Vorlieferanten die Preise um 6%. Demgegenüber steht ein Anstieg der Energiebeschaffungskosten. Durch den Wegfall der zusätzlichen Abschreibungen ist die Einlage ins EK grösser.

Konto	Budget 2019	Budget 2018	Differenz	
8120.3141.40	0.00	37'500.00	-37'500.00	Umstellung Verrechnung Flurwege Unterhaltsgenossenschaft.
8200.3141.40	0.00	37'500.00	-37'500.00	Umstellung Verrechnung Forstwege Unterhaltsgenossenschaft.
8710.3130.00	0.00	36'000.00	-36'000.00	Herkunftsnachweise ökologische Strombeschaffung werden neu von EW 8712.3130.00 übernommen.
8711.3101.05	341'200.00	366'000.00	-24'800.00	Preissenkung Vorlieferanten um ca. 6%.
8711.3101.06	37'200.00	51'000.00	-13'800.00	Senkung SDL um 0.08 Rp./kWh. Ertrag siehe 8711.4240.31.
8711.3300.30	41'100.00	193'000.00	-151'900.00	Tiefere Abschreibungen durch Nichtaufwertung des Verwaltungsvermögens und lineare Abschreibung.
8711.3300.40	40'000.00	156'000.00	-116'000.00	Tiefere Abschreibungen durch Nichtaufwertung des Verwaltungsvermögens und lineare Abschreibung.
8711.3300.60	17'900.00	38'000.00	-20'100.00	Tiefere Abschreibungen durch Nichtaufwertung des Verwaltungsvermögens und lineare Abschreibung.
8711.3510.00	313'600.00	0.00	313'600.00	2018 Entnahme aus EK.
8711.3950.99	0.00	400'000.00	-400'000.00	Zusätzliche Abschreibungen sind im HRM2 nicht mehr zulässig.
8711.4510.00	0.00	258'000.00	-258'000.00	2019 Einlage in EK.
8712.3101.03	731'900.00	671'000.00	60'900.00	Anstieg Energiebeschaffungskosten.
8712.3130.00	44'000.00	9'100.00	34'900.00	Herkunftsnachweise ökologische Strombeschaffung, bisher 8710.3130.00.

## 9

**Finanzen und Steuern**  
Kurz und bündig

Leichter Rückgang der Steuern bei natürlichen Personen. Grundstückgewinnsteuern wie Vorjahr.

Konto	Budget 2019	Budget 2018	Differenz	
9300.3632.10	1'947'400.00	132'000.00	1'815'400.00	Entsprechend höhere Ablieferung Ressourcenausgleich an Schulgemeinde.
9300.4621.50	3'284'500.00	223'000.00	3'061'500.00	Massiv höherer Ressourcenausgleich.
9610.4950.99	0	700'000.00	-700'000.00	Die Abschreibungen werden ab 2019 direkt auf die Kostenstellen verbucht, deshalb keine interne Aufteilung mehr.

**Erfolgsrechnung Aufgabenbereiche nach Funktionen**

Budget

Pol. Gemeinde 1.1.2019 - 31.12.2019

BU ER Funkt 1stellig

Nummer	Bezeichnung	Budget 2019		Budget 2018		Rechnung 2017	
		Aufwand	Ertrag	Aufwand	Ertrag	Aufwand	Ertrag
	<b>Erfolgsrechnung</b>	<b>15'438'100</b>	<b>15'689'200</b>	<b>16'219'500</b>	<b>15'967'500</b>		
	<i>Nettoergebnis</i>	<i>251'100</i>			<i>252'000</i>		
<b>0</b>	<b>ALLGEMEINE VERWALTUNG</b>	<b>2'241'900</b>	<b>958'300</b>	<b>4'692'000</b>	<b>977'560</b>		
	<i>Nettoergebnis</i>		<i>1'283'600</i>		<i>3'714'440</i>		
<b>1</b>	<b>ÖFFENTLICHE ORDNUNG UND SICHERHEIT</b>	<b>668'400</b>	<b>117'400</b>	<b>743'600</b>	<b>121'440</b>		
	<i>Nettoergebnis</i>		<i>551'000</i>		<i>622'160</i>		
<b>3</b>	<b>KULTUR, SPORT UND FREIZEIT</b>	<b>434'500</b>	<b>48'000</b>	<b>428'300</b>	<b>25'000</b>		
	<i>Nettoergebnis</i>		<i>386'500</i>		<i>403'300</i>		
<b>4</b>	<b>GESUNDHEIT</b>	<b>796'000</b>	<b>1'000</b>	<b>870'000</b>	<b>1'000</b>		
	<i>Nettoergebnis</i>		<i>795'000</i>		<i>869'000</i>		
<b>5</b>	<b>SOZIALE SICHERHEIT</b>	<b>2'925'000</b>	<b>1'341'600</b>	<b>2'986'200</b>	<b>1'493'000</b>		
	<i>Nettoergebnis</i>		<i>1'583'400</i>		<i>1'493'200</i>		
<b>6</b>	<b>VERKEHR UND NACHRICHTENÜBERMITTLUNG</b>	<b>1'294'300</b>	<b>188'700</b>	<b>1'248'800</b>	<b>226'000</b>		
	<i>Nettoergebnis</i>		<i>1'105'600</i>		<i>1'022'800</i>		
<b>7</b>	<b>UMWELTSCHUTZ UND RAUMORDNUNG</b>	<b>1'417'100</b>	<b>1'133'300</b>	<b>1'685'100</b>	<b>1'394'000</b>		
	<i>Nettoergebnis</i>		<i>283'800</i>		<i>291'100</i>		
<b>8</b>	<b>VOLKSWIRTSCHAFT</b>	<b>2'676'300</b>	<b>2'924'600</b>	<b>3'132'000</b>	<b>3'255'000</b>		
	<i>Nettoergebnis</i>	<i>248'300</i>		<i>123'000</i>			
<b>9</b>	<b>FINANZEN UND STEUERN</b>	<b>2'984'600</b>	<b>8'976'300</b>	<b>433'500</b>	<b>8'474'500</b>		
	<i>Nettoergebnis</i>	<i>5'991'700</i>		<i>8'041'000</i>			

## Erfolgsrechnung Einzelkonten nach Funktionen

Budget /

Pol. Gemeinde 1.1.2019 - 31.12.2019

BU ER Funkt 6stellig

Nummer	Bezeichnung	Budget 2019		Budget 2018		Rechnung 2017	
		Aufwand	Ertrag	Aufwand	Ertrag	Aufwand	Ertrag
	<b>Erfolgsrechnung</b>	<b>15'438'100</b>	<b>15'689'200</b>	<b>16'219'500</b>	<b>15'967'500</b>		
	<i>Nettoergebnis</i>	<i>251'100</i>			<i>252'000</i>		
<b>0</b>	<b>ALLGEMEINE VERWALTUNG</b>	<b>2'241'900</b>	<b>958'300</b>	<b>4'692'000</b>	<b>977'560</b>		
	<i>Nettoergebnis</i>		<i>1'283'600</i>		<i>3'714'440</i>		
<b>01</b>	<b>Legislative und Exekutive</b>	<b>304'800</b>		<b>272'000</b>			
	<i>Nettoergebnis</i>		<i>304'800</i>		<i>272'000</i>		
<b>011</b>	<b>Legislative</b>	<b>75'000</b>		<b>76'000</b>			
	<i>Nettoergebnis</i>		<i>75'000</i>		<i>76'000</i>		
<b>0110</b>	<b>Legislative</b>	<b>75'000</b>		<b>76'000</b>			
	<i>Nettoergebnis</i>		<i>75'000</i>		<i>76'000</i>		
3000.01	Entschädigungen Behörden und Kommissionen	16'000		16'200			
3000.02	Tag- und Sitzungsgelder	8'000		7'800			
3010.00	Löhne des Verwaltungs- und Betriebspersonals	500		1'000			
3050.00	AG-Beiträge AHV, IV, EO, ALV, Verwaltungskosten	1'000		800			
3053.00	AG-Beiträge an Unfall- und Personal-Haftpflichtversicherungen	100		50			
3054.00	AG-Beiträge an Familienausgleichskasse	200		140			
3055.00	AG-Beiträge an Krankentaggeldversicherungen			10			
3101.00	Betriebs-, Verbrauchsmaterial	1'200		1'200			
3102.00	Drucksachen, Publikationen	6'700		6'720			
3130.00	Dienstleistungen Dritter	10'000		10'800			
3132.00	Honorare externe Berater, Gutachter, Fachexperten usw.	24'200		24'200			
3160.00	Miete und Pacht Liegenschaften	600		600			
3612.00	Entschädigungen an Gemeinden und Zweckverbände	6'500		6'480			
<b>012</b>	<b>Exekutive</b>	<b>229'800</b>		<b>196'000</b>			
	<i>Nettoergebnis</i>		<i>229'800</i>		<i>196'000</i>		
<b>0120</b>	<b>Exekutive</b>	<b>229'800</b>		<b>196'000</b>			
	<i>Nettoergebnis</i>		<i>229'800</i>		<i>196'000</i>		
3000.00	Entschädigungen, Tag- und Sitzungsgelder an Behörden und Kommissionen	162'000		150'000			

## Erfolgsrechnung Einzelkonten nach Funktionen

Budget /

Pol. Gemeinde 1.1.2019 - 31.12.2019

BU ER Funkt 6stellig

Nummer	Bezeichnung	Budget 2019		Budget 2018		Rechnung 2017	
		Aufwand	Ertrag	Aufwand	Ertrag	Aufwand	Ertrag
3050.00	AG-Beiträge AHV, IV, EO, ALV, Verwaltungskosten	8'500		5'200			
3053.00	AG-Beiträge an Unfall- und Personal-Haftpflichtversicherungen	1'600		1'600			
3054.00	AG-Beiträge an Familienausgleichskasse	1'600		1'200			
3099.00	Übriger Personalaufwand	2'000		3'250			
3130.00	Dienstleistungen Dritter	26'000		25'900			
3134.00	Sachversicherungsprämien	3'000		5'200			
3170.00	Reisekosten und Spesen	1'000		1'000			
3612.00	Entschädigungen an Gemeinden und Zweckverbände	20'000					
3636.00	Beiträge an private Organisationen ohne Erwerbszweck	600		650			
3900.00	Interne Verrechnung von Material- und Warenbezügen	3'500		2'000			
<b>02</b>	<b>Allgemeine Dienste</b>	<b>1'937'100</b>	<b>958'300</b>	<b>4'420'000</b>	<b>977'560</b>		
	<i>Nettoergebnis</i>		<i>978'800</i>		<i>3'442'440</i>		
<b>021</b>	<b>Finanz- und Steuerverwaltung</b>	<b>418'300</b>	<b>400'600</b>	<b>2'629'400</b>	<b>400'560</b>		
	<i>Nettoergebnis</i>		<i>17'700</i>		<i>2'228'840</i>		
<b>0210</b>	<b>Finanz- und Steuerverwaltung</b>	<b>418'300</b>	<b>400'600</b>	<b>2'629'400</b>	<b>400'560</b>		
	<i>Nettoergebnis</i>		<i>17'700</i>		<i>2'228'840</i>		
3010.00	Löhne des Verwaltungs- und Betriebspersonals	312'000		317'000			
3010.09	Erstattung von Lohn des Verwaltungs- und Betriebspersonals	-2'000					
3050.00	AG-Beiträge AHV, IV, EO, ALV, Verwaltungskosten	19'500		19'000			
3052.00	AG-Beiträge an Pensionskassen	24'000		22'000			
3053.00	AG-Beiträge an Unfall- und Personal-Haftpflichtversicherungen	8'400		5'000			
3054.00	AG-Beiträge an Familienausgleichskasse	3'800		3'000			
3055.00	AG-Beiträge an Krankentaggeldversicherungen	2'200		2'000			
3090.00	Aus- und Weiterbildung des Personals	3'000		4'000			
3132.00	Honorare externe Berater, Gutachter, Fachexperten usw.	20'000					
3301.99	Konto wird nicht überführt			2'220'000			
3611.00	Entschädigungen an Kantone und Konkordate	10'000		20'000			
3612.00	Entschädigungen an Gemeinden und Zweckverbände	17'400		17'400			
4210.00	Gebühren für Amtshandlungen		600		560		
4611.00	Entschädigungen von Kantonen und Konkordaten		120'000		120'000		
4612.00	Entschädigungen von Gemeinden und Zweckverbänden		280'000		280'000		

## Erfolgsrechnung Einzelkonten nach Funktionen

Budget /

Pol. Gemeinde 1.1.2019 - 31.12.2019

BU ER Funkt 6stellig

Nummer	Bezeichnung	Budget 2019		Budget 2018		Rechnung 2017	
		Aufwand	Ertrag	Aufwand	Ertrag	Aufwand	Ertrag
022	<b>Allgemeine Dienste, übrige</b> <i>Nettoergebnis</i>	1'043'800	353'000 690'800	1'039'600	387'000 652'600		
0220	<b>Allgemeine Dienste, übrige</b> <i>Nettoergebnis</i>	1'043'800	353'000 690'800	1'039'600	387'000 652'600		
3010.00	Löhne des Verwaltungs- und Betriebspersonals	444'000		467'000			
3010.09	Erstattung von Lohn des Verwaltungs- und Betriebspersonals	-5'000		-7'000			
3050.00	AG-Beiträge AHV, IV, EO, ALV, Verwaltungskosten	28'000		30'000			
3052.00	AG-Beiträge an Pensionskassen	38'000		35'000			
3053.00	AG-Beiträge an Unfall- und Personal-Haftpflichtversicherungen	12'000		8'000			
3054.00	AG-Beiträge an Familienausgleichskasse	5'400		6'000			
3055.00	AG-Beiträge an Krankentaggeldversicherungen	3'100		4'000			
3090.00	Aus- und Weiterbildung des Personals	3'000		2'000			
3091.00	Personalwerbung	200		190			
3099.00	Übriger Personalaufwand	12'000		12'000			
3100.00	Büromaterial	8'000		8'000			
3101.00	Betriebs-, Verbrauchsmaterial	1'000		950			
3102.00	Drucksachen, Publikationen	9'600		9'600			
3102.01	Publikationen Gemeindeverwaltung	5'000		5'000			
3102.02	Publikationen Baugespanne	5'000		5'000			
3103.00	Fachliteratur, Zeitschriften	3'000		3'000			
3105.00	Lebensmittel	2'900		2'850			
3110.00	Anschaffung Büromöbel und -geräte	10'000		15'000			
3118.00	Anschaffung immaterielle Anlagen	56'800		94'000			
3130.00	Dienstleistungen Dritter	1'000		1'000			
3131.01	Baukontrollen	220'000		170'000			
3132.00	Honorare externe Berater, Gutachter, Fachexperten usw.	30'000		41'010			
3133.00	Informatik-Nutzungsaufwand	2'000		4'000			
3134.00	Sachversicherungsprämien	8'500		11'000			
3150.00	Unterhalt Büromöbel und -geräte	1'000		2'000			
3153.00	Informatik-Unterhalt (Hardware)	500		4'000			
3158.00	Unterhalt immaterielle Anlagen	128'400		94'000			
3162.00	Raten für operatives Leasing	10'000		10'800			
3192.00	Abgeltung von Rechten	400		1'200			

## Erfolgsrechnung Einzelkonten nach Funktionen

Budget /

Pol. Gemeinde 1.1.2019 - 31.12.2019

BU ER Funkt 6stellig

Nummer	Bezeichnung	Budget 2019		Budget 2018		Rechnung 2017	
		Aufwand	Ertrag	Aufwand	Ertrag	Aufwand	Ertrag
4210.01	Baubewilligungen		150'000		150'000		
4611.00	Entschädigungen von Kantonen und Konkordaten		5'000		5'000		
4612.00	Entschädigungen von Gemeinden und Zweckverbänden		138'000		138'000		
4910.00	Interne Verrechnung von Dienstleistungen		60'000		94'000		
<b>029</b>	<b>Verwaltungsliegenschaften, n.a.g.</b>	<b>475'000</b>	<b>204'700</b>	<b>751'000</b>	<b>190'000</b>		
	<i>Nettoergebnis</i>		<i>270'300</i>		<i>561'000</i>		
<b>291</b>	<b>Stadtmannhaus</b>	<b>100'100</b>	<b>28'800</b>	<b>74'600</b>	<b>18'000</b>		
	<i>Nettoergebnis</i>		<i>71'300</i>		<i>56'600</i>		
3010.00	Löhne des Verwaltungs- und Betriebspersonals	17'000					
3053.00	AG-Beiträge an Unfall- und Personal-Haftpflichtversicherungen	500					
3101.00	Betriebs-, Verbrauchsmaterial	3'500		3'000			
3120.00	Ver- und Entsorgung Liegenschaften VV	14'600		15'800			
3130.00	Dienstleistungen Dritter	1'000		1'000			
3134.00	Sachversicherungsprämien	1'900		2'200			
3144.00	Unterhalt Hochbauten, Gebäude	54'200		3'000			
3151.00	Unterhalt Apparate, Maschinen, Geräte, Fahrzeuge, Werkzeuge	500		1'000			
3300.40	Planmässige Abschreibungen Hochbauten VV	6'900		48'600			
4470.00	Pacht- und Mietzinse Liegenschaften VV		28'800		18'000		
<b>292</b>	<b>Werkhof</b>	<b>123'700</b>	<b>55'000</b>	<b>223'900</b>	<b>47'000</b>		
	<i>Nettoergebnis</i>		<i>68'700</i>		<i>176'900</i>		
3010.00	Löhne des Verwaltungs- und Betriebspersonals	24'000		21'000			
3050.00	AG-Beiträge AHV, IV, EO, ALV, Verwaltungskosten	1'500		1'200			
3053.00	AG-Beiträge an Unfall- und Personal-Haftpflichtversicherungen	700		400			
3054.00	AG-Beiträge an Familienausgleichskasse	200		200			
3055.00	AG-Beiträge an Krankentaggeldversicherungen	200		200			
3101.00	Betriebs-, Verbrauchsmaterial	3'500		4'000			
3111.00	Anschaffung Apparate, Maschinen, Geräte, Fahrzeuge, Werkzeuge	1'000		1'000			
3120.00	Ver- und Entsorgung Liegenschaften VV	20'100		21'250			
3130.00	Dienstleistungen Dritter	1'200		500			
3134.00	Sachversicherungsprämien	3'300		3'250			

## Erfolgsrechnung Einzelkonten nach Funktionen

Budget /

Pol. Gemeinde 1.1.2019 - 31.12.2019

BU ER Funkt 6stellig

Nummer	Bezeichnung	Budget 2019		Budget 2018		Rechnung 2017	
		Aufwand	Ertrag	Aufwand	Ertrag	Aufwand	Ertrag
3144.00	Unterhalt Hochbauten, Gebäude	35'700		21'000			
3151.00	Unterhalt Apparate, Maschinen, Geräte, Fahrzeuge, Werkzeuge	1'500		1'000			
3300.10	Planmässige Abschreibungen Strassen/Verkehrswege VV	6'800		11'200			
3300.40	Planmässige Abschreibungen Hochbauten VV	24'000		137'700			
4470.00	Pacht- und Mietzinse Liegenschaften VV		55'000		47'000		
<b>294</b>	<b>Müli</b>	<b>14'100</b>	<b>13'300</b>	<b>26'200</b>	<b>13'000</b>		
	<i>Nettoergebnis</i>		800		13'200		
3120.00	Ver- und Entsorgung Liegenschaften VV	4'300		4'250			
3134.00	Sachversicherungsprämien	500		750			
3144.00	Unterhalt Hochbauten, Gebäude	1'000		1'000			
3151.00	Unterhalt Apparate, Maschinen, Geräte, Fahrzeuge, Werkzeuge	500					
3300.40	Planmässige Abschreibungen Hochbauten VV	7'800		20'200			
4470.00	Pacht- und Mietzinse Liegenschaften VV		13'300		13'000		
<b>295</b>	<b>Scheune Stedtli</b>	<b>11'900</b>	<b>9'100</b>	<b>181'100</b>	<b>15'000</b>		
	<i>Nettoergebnis</i>		2'800		166'100		
3120.00	Ver- und Entsorgung Liegenschaften VV	400		1'000			
3134.00	Sachversicherungsprämien	300		1'000			
3144.00	Unterhalt Hochbauten, Gebäude	500		1'000			
3300.40	Planmässige Abschreibungen Hochbauten VV	10'700		178'100			
4240.00	Benützungsgebühren und Dienstleistungen		100				
4250.00	Verkäufe		9'000		15'000		
<b>296</b>	<b>Schloss</b>	<b>183'000</b>	<b>85'500</b>	<b>177'200</b>	<b>84'000</b>		
	<i>Nettoergebnis</i>		97'500		93'200		
3010.00	Löhne des Verwaltungs- und Betriebspersonals	62'000		62'000			
3050.00	AG-Beiträge AHV, IV, EO, ALV, Verwaltungskosten	3'800		3'360			
3052.00	AG-Beiträge an Pensionskassen	600		300			
3053.00	AG-Beiträge an Unfall- und Personal-Haftpflichtversicherungen	1'600		1'080			
3054.00	AG-Beiträge an Familienausgleichskasse	700		660			
3055.00	AG-Beiträge an Krankentaggeldversicherungen	400		600			
3101.00	Betriebs-, Verbrauchsmaterial	3'000		4'900			

## Erfolgsrechnung Einzelkonten nach Funktionen

Budget /

Pol. Gemeinde 1.1.2019 - 31.12.2019

BU ER Funkt 6stellig

Nummer	Bezeichnung	Budget 2019		Budget 2018		Rechnung 2017	
		Aufwand	Ertrag	Aufwand	Ertrag	Aufwand	Ertrag
3102.00	Drucksachen, Publikationen	7'500					
3105.00	Lebensmittel	15'000		17'100			
3111.00	Anschaffung Apparate, Maschinen, Geräte, Fahrzeuge, Werkzeuge	15'000		5'000			
3112.00	Anschaffung Kleider, Wäsche, Vorhänge			2'750			
3120.00	Ver- und Entsorgung Liegenschaften VV	12'400		7'450			
3130.00	Dienstleistungen Dritter	3'300		3'270			
3133.00	Informatik-Nutzungsaufwand	2'500		1'530			
3144.00	Unterhalt Hochbauten, Gebäude	12'000		12'000			
3151.00	Unterhalt Apparate, Maschinen, Geräte, Fahrzeuge, Werkzeuge	4'000		4'000			
3160.00	Miete und Pacht Liegenschaften	21'600		22'000			
3300.40	Planmässige Abschreibungen Hochbauten VV	600		12'200			
3910.00	Interne Verrechnung von Dienstleistungen	17'000		17'000			
4240.00	Benützungsgebühren und Dienstleistungen		34'000		34'000		
4250.00	Verkäufe		28'000		28'000		
4260.00	Rückerstattungen und Kostenbeteiligungen Dritter		20'000		20'000		
4900.00	Interne Verrechnung von Material- und Warenbezügen		3'500		2'000		
<b>299</b>	<b>Andere Liegenschaften</b>	<b>42'200</b>	<b>13'000</b>	<b>68'000</b>	<b>13'000</b>		
	<i>Nettoergebnis</i>		<i>29'200</i>		<i>55'000</i>		
3101.00	Betriebs-, Verbrauchsmaterial	4'000		4'000			
3120.00	Ver- und Entsorgung Liegenschaften VV	1'300		1'000			
3130.00	Dienstleistungen Dritter	100		1'500			
3134.00	Sachversicherungsprämien	4'000		4'200			
3137.00	Steuern und Abgaben	100		300			
3140.00	Unterhalt an Grundstücken	4'000		4'000			
3144.00	Unterhalt Hochbauten, Gebäude	5'000					
3151.00	Unterhalt Apparate, Maschinen, Geräte, Fahrzeuge, Werkzeuge	1'000		1'000			
3300.00	Planmässige Abschreibungen Grundstücke VV	500		500			
3300.30	Planmässige Abschreibungen übrige Tiefbauten VV	1'500		1'500			
3300.40	Planmässige Abschreibungen Hochbauten VV	700		8'000			
3300.50	Planmässige Abschreibungen Waldungen VV			2'000			
3910.00	Interne Verrechnung von Dienstleistungen	20'000		40'000			
4470.00	Pacht- und Mietzinse Liegenschaften VV		13'000		13'000		



## Erfolgsrechnung Einzelkonten nach Funktionen

Budget /

Pol. Gemeinde 1.1.2019 - 31.12.2019

BU ER Funkt 6stellig

Nummer	Bezeichnung	Budget 2019		Budget 2018		Rechnung 2017	
		Aufwand	Ertrag	Aufwand	Ertrag	Aufwand	Ertrag
<b>1</b>	<b>ÖFFENTLICHE ORDNUNG UND SICHERHEIT</b>	<b>668'400</b>	<b>117'400</b>	<b>743'600</b>	<b>121'440</b>		
	<i>Nettoergebnis</i>		<i>551'000</i>		<i>622'160</i>		
<b>11</b>	<b>Öffentliche Sicherheit</b>	<b>30'000</b>	<b>9'600</b>	<b>32'000</b>	<b>8'000</b>		
	<i>Nettoergebnis</i>		<i>20'400</i>		<i>24'000</i>		
<b>111</b>	<b>Polizei</b>	<b>30'000</b>	<b>9'600</b>	<b>32'000</b>	<b>8'000</b>		
	<i>Nettoergebnis</i>		<i>20'400</i>		<i>24'000</i>		
<b>1110</b>	<b>Polizei</b>	<b>30'000</b>	<b>9'600</b>	<b>32'000</b>	<b>8'000</b>		
	<i>Nettoergebnis</i>		<i>20'400</i>		<i>24'000</i>		
3130.00	Dienstleistungen Dritter	4'000		6'000			
3611.00	Entschädigungen an Kantone und Konkordate	26'000		26'000			
4210.00	Gebühren für Amtshandlungen		5'600		5'600		
4270.00	Bussen		4'000		2'400		
<b>12</b>	<b>Rechtssprechung</b>	<b>14'000</b>	<b>3'000</b>	<b>14'000</b>	<b>2'000</b>		
	<i>Nettoergebnis</i>		<i>11'000</i>		<i>12'000</i>		
<b>120</b>	<b>Rechtssprechung</b>	<b>14'000</b>	<b>3'000</b>	<b>14'000</b>	<b>2'000</b>		
	<i>Nettoergebnis</i>		<i>11'000</i>		<i>12'000</i>		
<b>1200</b>	<b>Rechtssprechung</b>	<b>14'000</b>	<b>3'000</b>	<b>14'000</b>	<b>2'000</b>		
	<i>Nettoergebnis</i>		<i>11'000</i>		<i>12'000</i>		
3010.00	Löhne des Verwaltungs- und Betriebspersonals	11'000		11'000			
3050.00	AG-Beiträge AHV, IV, EO, ALV, Verwaltungskosten	700		620			
3053.00	AG-Beiträge an Unfall- und Personal-Haftpflichtversicherungen	200		260			
3054.00	AG-Beiträge an Familienausgleichskasse	100		120			
3100.00	Büromaterial	2'000		2'000			
4210.00	Gebühren für Amtshandlungen		3'000		2'000		
<b>14</b>	<b>Allgemeines Rechtswesen</b>	<b>330'100</b>	<b>86'800</b>	<b>372'000</b>	<b>92'440</b>		
	<i>Nettoergebnis</i>		<i>243'300</i>		<i>279'560</i>		
<b>140</b>	<b>Allgemeines Rechtswesen</b>	<b>330'100</b>	<b>86'800</b>	<b>372'000</b>	<b>92'440</b>		
	<i>Nettoergebnis</i>		<i>243'300</i>		<i>279'560</i>		

## Erfolgsrechnung Einzelkonten nach Funktionen

Budget /

Pol. Gemeinde 1.1.2019 - 31.12.2019

BU ER Funkt 6stellig

Nummer	Bezeichnung	Budget 2019		Budget 2018		Rechnung 2017	
		Aufwand	Ertrag	Aufwand	Ertrag	Aufwand	Ertrag
<b>1400</b>	<b>Allgemeines Rechtswesen (allgemein)</b>	<b>211'100</b>	<b>26'800</b>	<b>247'000</b>	<b>32'440</b>		
	<i>Nettoergebnis</i>		<i>184'300</i>		<i>214'560</i>		
3010.00	Löhne des Verwaltungs- und Betriebspersonals	83'000		77'000			
3050.00	AG-Beiträge AHV, IV, EO, ALV, Verwaltungskosten	5'200		2'000			
3052.00	AG-Beiträge an Pensionskassen	5'200		3'000			
3053.00	AG-Beiträge an Unfall- und Personal-Haftpflichtversicherungen	2'300		1'000			
3054.00	AG-Beiträge an Familienausgleichskasse	1'000		1'000			
3055.00	AG-Beiträge an Krankentaggeldversicherungen	600		1'000			
3090.00	Aus- und Weiterbildung des Personals	1'000		2'000			
3130.00	Dienstleistungen Dritter	500		1'000			
3300.60	Planmässige Abschreibungen Mobilien VV	4'100					
3612.00	Entschädigungen an Gemeinden und Zweckverbände	108'200		125'000			
3910.00	Interne Verrechnung von Dienstleistungen			34'000			
4210.00	Gebühren für Amtshandlungen		26'800		32'440		
<b>1401</b>	<b>Markt</b>	<b>102'000</b>	<b>60'000</b>	<b>108'000</b>	<b>60'000</b>		
	<i>Nettoergebnis</i>		<i>42'000</i>		<i>48'000</i>		
3000.00	Entschädigungen, Tag- und Sitzungsgelder an Behörden und Kommissionen	7'000		6'640			
3099.00	Übriger Personalaufwand	1'600		1'660			
3101.00	Betriebs-, Verbrauchsmaterial	2'200		3'320			
3102.00	Drucksachen, Publikationen	11'400		11'620			
3130.00	Dienstleistungen Dritter	44'500		45'650			
3158.00	Unterhalt immaterielle Anlagen	1'600		1'660			
3160.00	Miete und Pacht Liegenschaften	3'400		3'320			
3161.00	Mieten, Benützungskosten Mobilien	8'300		9'130			
3910.00	Interne Verrechnung von Dienstleistungen	22'000		25'000			
4120.00	Konzessionen		36'300		40'800		
4240.00	Benützungsgebühren und Dienstleistungen		13'000		7'200		
4260.00	Rückerstattungen und Kostenbeteiligungen Dritter		10'700		12'000		
<b>1408</b>	<b>Regionales Zvilstandsamt</b>	<b>17'000</b>		<b>17'000</b>			
	<i>Nettoergebnis</i>		<i>17'000</i>		<i>17'000</i>		
3612.00	Entschädigungen an Gemeinden und Zweckverbände	17'000		17'000			

## Erfolgsrechnung Einzelkonten nach Funktionen

Budget /

Pol. Gemeinde 1.1.2019 - 31.12.2019

BU ER Funkt 6stellig

Nummer	Bezeichnung	Budget 2019		Budget 2018		Rechnung 2017	
		Aufwand	Ertrag	Aufwand	Ertrag	Aufwand	Ertrag
15	Feuerwehr <i>Nettoergebnis</i>	248'800	18'000 230'800	279'600	19'000 260'600		
150	Feuerwehr <i>Nettoergebnis</i>	248'800	18'000 230'800	279'600	19'000 260'600		
1500	Feuerwehr <i>Nettoergebnis</i>	248'800	18'000 230'800	279'600	19'000 260'600		
3000.00	Entschädigungen, Tag- und Sitzungsgelder an Behörden und Kommissionen	33'000		26'000			
3010.01	Sold für Einsätze	20'000		20'000			
3010.02	Sold für Uebungen	65'000		65'000			
3010.03	Besoldung Materialwart	12'000		12'000			
3050.00	AG-Beiträge AHV, IV, EO, ALV, Verwaltungskosten	1'400		850			
3053.00	AG-Beiträge an Unfall- und Personal-Haftpflichtversicherungen	500		200			
3054.00	AG-Beiträge an Familienausgleichskasse	200		100			
3055.00	AG-Beiträge an Krankentaggeldversicherungen	100		10			
3090.00	Aus- und Weiterbildung des Personals	15'300		15'300			
3099.00	Übriger Personalaufwand	5'700		5'240			
3101.00	Betriebs-, Verbrauchsmaterial	5'600		5'600			
3102.00	Drucksachen, Publikationen	400		360			
3103.00	Fachliteratur, Zeitschriften	700		600			
3111.00	Anschaffung Apparate, Maschinen, Geräte, Fahrzeuge, Werkzeuge	20'000		26'250			
3112.00	Anschaffung Kleider, Wäsche, Vorhänge	10'000		8'750			
3120.00	Ver- und Entsorgung Liegenschaften VV	1'000		1'000			
3130.00	Dienstleistungen Dritter	13'400		14'240			
3133.00	Informatik-Nutzungsaufwand	300		300			
3134.00	Sachversicherungsprämien	5'200		5'200			
3151.00	Unterhalt Apparate, Maschinen, Geräte, Fahrzeuge, Werkzeuge	20'300		20'000			
3300.60	Planmässige Abschreibungen Mobilien VV	7'000		33'600			
3611.00	Entschädigungen an Kantone und Konkordate	10'000		19'000			
3660.60	Planmässige Abschreibungen Investitionsbeiträge an private Organisationen ohne Erwerbszweck	1'700					
4260.00	Rückerstattungen und Kostenbeteiligungen Dritter		12'000		12'000		

## Erfolgsrechnung Einzelkonten nach Funktionen

Budget /

Pol. Gemeinde 1.1.2019 - 31.12.2019

BU ER Funkt 6stellig

Nummer	Bezeichnung	Budget 2019		Budget 2018		Rechnung 2017	
		Aufwand	Ertrag	Aufwand	Ertrag	Aufwand	Ertrag
4631.00	Beiträge von Kantonen und Konkordaten		6'000		7'000		
<b>16</b>	<b>Verteidigung</b>	<b>45'500</b>		<b>46'000</b>			
	<i>Nettoergebnis</i>		45'500		46'000		
<b>161</b>	<b>Militärische Verteidigung</b>	<b>500</b>		<b>1'000</b>			
	<i>Nettoergebnis</i>		500		1'000		
<b>1610</b>	<b>Militärische Verteidigung</b>	<b>500</b>		<b>1'000</b>			
	<i>Nettoergebnis</i>		500		1'000		
3170.00	Reisekosten und Spesen	500		1'000			
<b>162</b>	<b>Zivile Verteidigung</b>	<b>45'000</b>		<b>45'000</b>			
	<i>Nettoergebnis</i>		45'000		45'000		
<b>1629</b>	<b>Regionale Zivilschutzorganisation</b>	<b>45'000</b>		<b>45'000</b>			
	<i>Nettoergebnis</i>		45'000		45'000		
3612.00	Entschädigungen an Gemeinden und Zweckverbände	45'000		45'000			
<b>3</b>	<b>KULTUR, SPORT UND FREIZEIT</b>	<b>434'500</b>	<b>48'000</b>	<b>428'300</b>	<b>25'000</b>		
	<i>Nettoergebnis</i>		386'500		403'300		
<b>31</b>	<b>Kulturerbe</b>	<b>400</b>		<b>520</b>			
	<i>Nettoergebnis</i>		400		520		
<b>312</b>	<b>Denkmalpflege und Heimatschutz</b>	<b>400</b>		<b>520</b>			
	<i>Nettoergebnis</i>		400		520		
<b>3120</b>	<b>Denkmalpflege und Heimatschutz</b>	<b>400</b>		<b>520</b>			
	<i>Nettoergebnis</i>		400		520		
3130.00	Dienstleistungen Dritter	400		520			
<b>32</b>	<b>Kultur, übrige</b>	<b>142'000</b>		<b>138'960</b>			
	<i>Nettoergebnis</i>		142'000		138'960		
<b>321</b>	<b>Bibliotheken</b>	<b>70'000</b>		<b>70'000</b>			
	<i>Nettoergebnis</i>		70'000		70'000		

## Erfolgsrechnung Einzelkonten nach Funktionen

Budget /

Pol. Gemeinde 1.1.2019 - 31.12.2019

BU ER Funkt 6stellig

Nummer	Bezeichnung	Budget 2019		Budget 2018		Rechnung 2017	
		Aufwand	Ertrag	Aufwand	Ertrag	Aufwand	Ertrag
<b>3210</b>	<b>Bibliotheken</b>	<b>70'000</b>		<b>70'000</b>			
	<i>Nettoergebnis</i>		70'000		70'000		
3636.00	Beiträge an private Organisationen ohne Erwerbszweck	70'000		70'000			
<b>322</b>	<b>Konzert und Theater</b>	<b>24'200</b>		<b>21'860</b>			
	<i>Nettoergebnis</i>		24'200		21'860		
<b>3220</b>	<b>Konzert und Theater</b>	<b>24'200</b>		<b>21'860</b>			
	<i>Nettoergebnis</i>		24'200		21'860		
3635.00	Beiträge an private Unternehmungen	13'500		9'900			
3636.00	Beiträge an private Organisationen ohne Erwerbszweck	10'700		11'960			
<b>329</b>	<b>Kultur, übriges</b>	<b>47'800</b>		<b>47'100</b>			
	<i>Nettoergebnis</i>		47'800		47'100		
<b>3290</b>	<b>Kultur, übriges</b>	<b>47'800</b>		<b>47'100</b>			
	<i>Nettoergebnis</i>		47'800		47'100		
3130.00	Dienstleistungen Dritter	4'000		4'000			
3635.01	Kultsichtig	34'000		34'000			
3636.00	Beiträge an private Organisationen ohne Erwerbszweck	9'800		9'100			
<b>33</b>	<b>Medien</b>	<b>21'600</b>		<b>31'000</b>			
	<i>Nettoergebnis</i>		21'600		31'000		
<b>332</b>	<b>Massenmedien</b>	<b>21'600</b>		<b>31'000</b>			
	<i>Nettoergebnis</i>		21'600		31'000		
<b>3320</b>	<b>Massenmedien</b>	<b>21'600</b>		<b>31'000</b>			
	<i>Nettoergebnis</i>		21'600		31'000		
3130.00	Dienstleistungen Dritter	13'600		23'250			
3133.00	Informatik-Nutzungsaufwand	8'000		7'750			
<b>34</b>	<b>Sport und Freizeit</b>	<b>270'500</b>	<b>48'000</b>	<b>257'820</b>	<b>25'000</b>		
	<i>Nettoergebnis</i>		222'500		232'820		
<b>341</b>	<b>Sport</b>	<b>267'500</b>	<b>48'000</b>	<b>254'820</b>	<b>25'000</b>		

## Erfolgsrechnung Einzelkonten nach Funktionen

Budget /

Pol. Gemeinde 1.1.2019 - 31.12.2019

BU ER Funkt 6stellig

Nummer	Bezeichnung	Budget 2019		Budget 2018		Rechnung 2017	
		Aufwand	Ertrag	Aufwand	Ertrag	Aufwand	Ertrag
	<i>Nettoergebnis</i>		219'500		229'820		
<b>3410</b>	<b>Sport</b>	<b>267'500</b>	<b>48'000</b>	<b>254'820</b>	<b>25'000</b>		
	<i>Nettoergebnis</i>		219'500		229'820		
3010.00	Löhne des Verwaltungs- und Betriebspersonals	105'000		70'000			
3050.00	AG-Beiträge AHV, IV, EO, ALV, Verwaltungskosten	6'500		4'200			
3052.00	AG-Beiträge an Pensionskassen	7'000		7'000			
3053.00	AG-Beiträge an Unfall- und Personal-Haftpflichtversicherungen	2'800		1'680			
3054.00	AG-Beiträge an Familienausgleichskasse	1'300		700			
3055.00	AG-Beiträge an Krankentaggeldversicherungen	700		420			
3090.00	Aus- und Weiterbildung des Personals	4'000		500			
3101.00	Betriebs-, Verbrauchsmaterial	11'400		5'000			
3111.00	Anschaffung Apparate, Maschinen, Geräte, Fahrzeuge, Werkzeuge	4'900		4'000			
3120.00	Ver- und Entsorgung Liegenschaften VV	24'000		14'000			
3130.00	Dienstleistungen Dritter	3'200		2'370			
3133.00	Informatik-Nutzungsaufwand	100		350			
3134.00	Sachversicherungsprämien	300		280			
3144.00	Unterhalt Hochbauten, Gebäude	56'500		97'000			
3151.00	Unterhalt Apparate, Maschinen, Geräte, Fahrzeuge, Werkzeuge	2'300		1'550			
3161.00	Mieten, Benützungskosten Mobilien	12'100		250			
3192.00	Abgeltung von Rechten	900		700			
3300.10	Planmässige Abschreibungen Strassen/Verkehrswege VV	16'100		28'300			
3300.40	Planmässige Abschreibungen Hochbauten VV	1'400					
3612.00	Entschädigungen an Gemeinden und Zweckverbände	500		1'000			
3636.00	Beiträge an private Organisationen ohne Erwerbszweck	500		520			
3910.00	Interne Verrechnung von Dienstleistungen	6'000		15'000			
4240.00	Benützungsgebühren und Dienstleistungen		28'000		25'000		
4910.00	Interne Verrechnung von Dienstleistungen		20'000				
<b>342</b>	<b>Freizeit</b>	<b>3'000</b>		<b>3'000</b>			
	<i>Nettoergebnis</i>		3'000		3'000		
<b>3420</b>	<b>Freizeit</b>	<b>3'000</b>		<b>3'000</b>			

## Erfolgsrechnung Einzelkonten nach Funktionen

Budget /

Pol. Gemeinde 1.1.2019 - 31.12.2019

BU ER Funkt 6stellig

Nummer	Bezeichnung	Budget 2019		Budget 2018		Rechnung 2017	
		Aufwand	Ertrag	Aufwand	Ertrag	Aufwand	Ertrag
	<i>Nettoergebnis</i>		3'000		3'000		
3130.00	Dienstleistungen Dritter	100					
3140.00	Unterhalt an Grundstücken	2'900		3'000			
<b>4</b>	<b>GESUNDHEIT</b>	<b>796'000</b>	<b>1'000</b>	<b>870'000</b>	<b>1'000</b>		
	<i>Nettoergebnis</i>		795'000		869'000		
<b>41</b>	<b>Spitäler, Kranken- und Pflegeheime</b>	<b>515'000</b>		<b>569'000</b>			
	<i>Nettoergebnis</i>		515'000		569'000		
<b>411</b>	<b>Spitäler</b>			<b>4'000</b>			
	<i>Nettoergebnis</i>				4'000		
<b>4110</b>	<b>Spitäler</b>			<b>4'000</b>			
	<i>Nettoergebnis</i>				4'000		
3660.50	Planmässige Abschreibungen Investitionsbeiträge an private Unternehmungen			4'000			
<b>412</b>	<b>Kranken-, Alters- und Pflgeheime</b>	<b>515'000</b>		<b>565'000</b>			
	<i>Nettoergebnis</i>		515'000		565'000		
<b>4125</b>	<b>Pflegefinanzierung Alters- und Pflegeheime</b>	<b>515'000</b>		<b>565'000</b>			
	<i>Nettoergebnis</i>		515'000		565'000		
3635.11	Beiträge Langzeitpflege	500'000		550'000			
3635.12	Akut- und Übergangspflege	15'000		15'000			
<b>42</b>	<b>Ambulante Krankenpflege</b>	<b>230'000</b>		<b>250'000</b>			
	<i>Nettoergebnis</i>		230'000		250'000		
<b>421</b>	<b>Ambulante Krankenpflege</b>	<b>230'000</b>		<b>250'000</b>			
	<i>Nettoergebnis</i>		230'000		250'000		
<b>4215</b>	<b>Pflegefinanzierung ambulante Krankenpflege (Spitex)</b>	<b>230'000</b>		<b>250'000</b>			
	<i>Nettoergebnis</i>		230'000		250'000		
3634.00	Beiträge an öffentliche Unternehmungen	180'000		200'000			
3635.00	Beiträge an private Unternehmungen	50'000		50'000			

## Erfolgsrechnung Einzelkonten nach Funktionen

Budget /

Pol. Gemeinde 1.1.2019 - 31.12.2019

BU ER Funkt 6stellig

Nummer	Bezeichnung	Budget 2019		Budget 2018		Rechnung 2017	
		Aufwand	Ertrag	Aufwand	Ertrag	Aufwand	Ertrag
43	<b>Gesundheitsprävention</b> <i>Nettoergebnis</i>	39'000	1'000 38'000	39'000	1'000 38'000		
431	<b>Alkohol- und Drogenprävention</b> <i>Nettoergebnis</i>	33'000	33'000	33'000	33'000		
4310	<b>Alkohol- und Drogenprävention</b> <i>Nettoergebnis</i>	33'000	33'000	33'000	33'000		
3634.00	Beiträge an öffentliche Unternehmungen	33'000		33'000			
434	<b>Lebensmittelkontrolle</b> <i>Nettoergebnis</i>	6'000	1'000 5'000	6'000	1'000 5'000		
4340	<b>Lebensmittelkontrolle</b> <i>Nettoergebnis</i>	6'000	1'000 5'000	6'000	1'000 5'000		
3130.00	Dienstleistungen Dritter	6'000		6'000			
4210.00	Gebühren für Amtshandlungen		1'000		1'000		
49	<b>Gesundheitswesen, übriges</b> <i>Nettoergebnis</i>	12'000	12'000	12'000	12'000		
490	<b>Gesundheitswesen, übriges</b> <i>Nettoergebnis</i>	12'000	12'000	12'000	12'000		
4900	<b>Gesundheitswesen, übrige</b> <i>Nettoergebnis</i>	12'000	12'000	12'000	12'000		
3130.00	Dienstleistungen Dritter	12'000		12'000			
5	<b>SOZIALE SICHERHEIT</b> <i>Nettoergebnis</i>	2'925'000	1'341'600 1'583'400	2'986'200	1'493'000 1'493'200		
51	<b>Krankheit und Unfall</b>	90'000	90'000	90'000	90'000		
511	<b>Krankenversicherung</b>	90'000	90'000	90'000	90'000		
5110	<b>Krankenversicherung</b>	90'000	90'000	90'000	90'000		



## Erfolgsrechnung Einzelkonten nach Funktionen

Budget /

Pol. Gemeinde 1.1.2019 - 31.12.2019

BU ER Funkt 6stellig

Nummer	Bezeichnung	Budget 2019		Budget 2018		Rechnung 2017	
		Aufwand	Ertrag	Aufwand	Ertrag	Aufwand	Ertrag
3637.10	Beiträge an KK für Sozialhilfeempfänger	90'000		90'000			
4630.00	Beiträge vom Bund		49'000		49'000		
4631.00	Beiträge von Kantonen und Konkordaten		40'000		40'000		
4637.10	Durch Sozialhilfeempfänger rückerstattete Prämien; IPV, RDP und weitere nachträgliche Erträge		1'000		1'000		
<b>52</b>	<b>Invalidität</b>	<b>507'000</b>	<b>177'600</b>	<b>540'500</b>	<b>200'000</b>		
	<i>Nettoergebnis</i>		<i>329'400</i>		<i>340'500</i>		
<b>522</b>	<b>Ergänzungsleistungen IV</b>	<b>507'000</b>	<b>177'600</b>	<b>540'500</b>	<b>200'000</b>		
	<i>Nettoergebnis</i>		<i>329'400</i>		<i>340'500</i>		
<b>5220</b>	<b>Ergänzungsleistungen IV</b>	<b>507'000</b>	<b>177'600</b>	<b>540'500</b>	<b>200'000</b>		
	<i>Nettoergebnis</i>		<i>329'400</i>		<i>340'500</i>		
3637.20	Ergänzungsleistungen zur IV	484'000		517'500			
3637.21	EL-Krankheits- und Behinderungskosten zur IV	23'000		23'000			
4631.00	Beiträge von Kantonen und Konkordaten		177'000		199'500		
4637.20	Rückerstattungen Ergänzungsleistungen zur IV		600		500		
<b>53</b>	<b>Alter + Hinterlassene</b>	<b>899'500</b>	<b>453'400</b>	<b>984'700</b>	<b>547'500</b>		
	<i>Nettoergebnis</i>		<i>446'100</i>		<i>437'200</i>		
<b>532</b>	<b>Ergänzungsleistungen AHV</b>	<b>693'000</b>	<b>247'400</b>	<b>709'500</b>	<b>346'500</b>		
	<i>Nettoergebnis</i>		<i>445'600</i>		<i>363'000</i>		
<b>5320</b>	<b>Ergänzungsleistungen AHV</b>	<b>693'000</b>	<b>247'400</b>	<b>709'500</b>	<b>346'500</b>		
	<i>Nettoergebnis</i>		<i>445'600</i>		<i>363'000</i>		
3637.22	Ergänzungsleistungen zur AHV	616'000		632'500			
3637.23	EL-Krankheits- und Behinderungskosten zur AHV	77'000		77'000			
4631.00	Beiträge von Kantonen und Konkordaten		243'000		342'000		
4637.22	Rückerstattungen Ergänzungsleistungen zur AHV		4'400		4'500		
<b>534</b>	<b>Wohnen im Alter (ohne Pflege)</b>	<b>206'500</b>	<b>206'000</b>	<b>275'200</b>	<b>201'000</b>		
	<i>Nettoergebnis</i>		<i>500</i>		<i>74'200</i>		
<b>5340</b>	<b>Wohnen im Alter (ohne Pflege)</b>	<b>206'500</b>	<b>206'000</b>	<b>275'200</b>	<b>201'000</b>		
	<i>Nettoergebnis</i>		<i>500</i>		<i>74'200</i>		

## Erfolgsrechnung Einzelkonten nach Funktionen

Budget /

Pol. Gemeinde 1.1.2019 - 31.12.2019

BU ER Funkt 6stellig

Nummer	Bezeichnung	Budget 2019		Budget 2018		Rechnung 2017	
		Aufwand	Ertrag	Aufwand	Ertrag	Aufwand	Ertrag
3010.00	Löhne des Verwaltungs- und Betriebspersonals	18'600		21'000			
3050.00	AG-Beiträge AHV, IV, EO, ALV, Verwaltungskosten	1'200		1'200			
3053.00	AG-Beiträge an Unfall- und Personal-Haftpflichtversicherungen	500		400			
3054.00	AG-Beiträge an Familienausgleichskasse	200		200			
3055.00	AG-Beiträge an Krankentaggeldversicherungen	100		200			
3099.00	Übriger Personalaufwand	300		1'350			
3101.00	Betriebs-, Verbrauchsmaterial	2'000		2'450			
3111.00	Anschaffung Apparate, Maschinen, Geräte, Fahrzeuge, Werkzeuge	12'000		1'000			
3120.00	Ver- und Entsorgung Liegenschaften VV	35'000		35'100			
3130.00	Dienstleistungen Dritter	2'800		1'950			
3134.00	Sachversicherungsprämien	1'900		1'950			
3144.00	Unterhalt Hochbauten, Gebäude	104'200		124'000			
3151.00	Unterhalt Apparate, Maschinen, Geräte, Fahrzeuge, Werkzeuge	800		1'200			
3199.00	Übriger Betriebsaufwand	800					
3300.40	Planmässige Abschreibungen Hochbauten VV	9'300		74'200			
3660.60	Planmässige Abschreibungen Investitionsbeiträge an private Organisationen ohne Erwerbszweck	7'300					
3940.00	Interne Verrechnung von kalkulatorischen Zinsen und Finanzaufwand	9'500		9'000			
4260.01	Rückerstattungen von Raumnebenkosten		41'000		43'000		
4470.00	Pacht- und Mietzinse Liegenschaften VV		165'000		158'000		
<b>54</b>	<b>Familie und Jugend</b>	<b>314'100</b>	<b>2'000</b>	<b>314'000</b>	<b>2'000</b>		
	<i>Nettoergebnis</i>		<i>312'100</i>		<i>312'000</i>		
<b>543</b>	<b>Alimentenbevorschussung und -inkasso</b>	<b>20'000</b>	<b>2'000</b>	<b>20'000</b>	<b>2'000</b>		
	<i>Nettoergebnis</i>		<i>18'000</i>		<i>18'000</i>		
<b>5430</b>	<b>Alimentenbevorschussung und -inkasso</b>	<b>20'000</b>	<b>2'000</b>	<b>20'000</b>	<b>2'000</b>		
	<i>Nettoergebnis</i>		<i>18'000</i>		<i>18'000</i>		
3637.00	Beiträge an private Haushalte	20'000		20'000			
4637.00	Beiträge von privaten Haushalten		2'000		2'000		
<b>544</b>	<b>Jugendschutz</b>	<b>281'200</b>		<b>283'000</b>			

## Erfolgsrechnung Einzelkonten nach Funktionen

Budget /

Pol. Gemeinde 1.1.2019 - 31.12.2019

BU ER Funkt 6stellig

Nummer	Bezeichnung	Budget 2019		Budget 2018		Rechnung 2017	
		Aufwand	Ertrag	Aufwand	Ertrag	Aufwand	Ertrag
	<i>Nettoergebnis</i>		281'200		283'000		
<b>5440</b>	<b>Jugendschutz</b>	<b>281'200</b>		<b>283'000</b>			
	<i>Nettoergebnis</i>		281'200		283'000		
3010.00	Löhne des Verwaltungs- und Betriebspersonals	200					
3120.00	Ver- und Entsorgung Liegenschaften VV	3'000		3'000			
3144.00	Unterhalt Hochbauten, Gebäude	1'000		1'000			
3611.00	Entschädigungen an Kantone und Konkordate	124'000		126'000			
3635.02	Beitrag Grüninger Jugendarbeit	140'000		140'000			
3636.00	Beiträge an private Organisationen ohne Erwerbszweck	13'000		13'000			
<b>545</b>	<b>Leistungen an Familien</b>	<b>12'900</b>		<b>11'000</b>			
	<i>Nettoergebnis</i>		12'900		11'000		
<b>5451</b>	<b>Kinderkrippen und Kinderhorte</b>	<b>12'900</b>		<b>11'000</b>			
	<i>Nettoergebnis</i>		12'900		11'000		
3130.00	Dienstleistungen Dritter	2'900		1'000			
3636.00	Beiträge an private Organisationen ohne Erwerbszweck	5'000		5'000			
3637.00	Beiträge an private Haushalte	5'000		5'000			
<b>55</b>	<b>Arbeitslosigkeit</b>	<b>30'000</b>		<b>50'000</b>			
	<i>Nettoergebnis</i>		30'000		50'000		
<b>552</b>	<b>Leistungen an Arbeitlose</b>	<b>30'000</b>		<b>50'000</b>			
	<i>Nettoergebnis</i>		30'000		50'000		
<b>5520</b>	<b>Leistungen an Arbeitslose</b>	<b>30'000</b>		<b>50'000</b>			
	<i>Nettoergebnis</i>		30'000		50'000		
3635.00	Beiträge an private Unternehmungen	30'000		50'000			
<b>57</b>	<b>Sozialhilfe und Asylwesen</b>	<b>1'072'400</b>	<b>618'600</b>	<b>995'000</b>	<b>653'500</b>		
	<i>Nettoergebnis</i>		453'800		341'500		
<b>571</b>	<b>Beihilfen / Zuschüsse</b>	<b>54'000</b>	<b>16'700</b>	<b>64'000</b>	<b>30'500</b>		
	<i>Nettoergebnis</i>		37'300		33'500		
<b>5710</b>	<b>Beihilfen / Zuschüsse</b>	<b>54'000</b>	<b>16'700</b>	<b>64'000</b>	<b>30'500</b>		

## Erfolgsrechnung Einzelkonten nach Funktionen

Budget /

Pol. Gemeinde 1.1.2019 - 31.12.2019

BU ER Funkt 6stellig

Nummer	Bezeichnung	Budget 2019		Budget 2018		Rechnung 2017	
		Aufwand	Ertrag	Aufwand	Ertrag	Aufwand	Ertrag
	<i>Nettoergebnis</i>		37'300		33'500		
3637.24	Beihilfen	45'000		55'000			
3637.26	Gemeindezuschüsse	9'000		9'000			
4631.00	Beiträge von Kantonen und Konkordaten		15'700		28'500		
4637.24	Rückerstattungen Beihilfen		1'000		2'000		
<b>572</b>	<b>Wirtschaftliche Hilfe</b>	<b>579'000</b>	<b>250'000</b>	<b>570'000</b>	<b>334'000</b>		
	<i>Nettoergebnis</i>		329'000		236'000		
<b>5720</b>	<b>Gesetzliche wirtschaftliche Hilfe</b>	<b>579'000</b>	<b>250'000</b>	<b>570'000</b>	<b>334'000</b>		
	<i>Nettoergebnis</i>		329'000		236'000		
3637.30	Gesetzliche wirtschaftliche Hilfe an schweizerische Staatsangehörige ohne Kostenersatz	328'000		358'000			
3637.34	Gesetzliche wirtschaftliche Hilfe an ausländische Staatsangehörige ohne Kostenersatz	36'000		20'000			
3637.35	Gesetzliche wirtschaftliche Hilfe an ausländische Staatsangehörige mit vollem Kostenersatz	215'000		192'000			
4631.00	Beiträge von Kantonen und Konkordaten		12'000		14'000		
4637.30	Rückerstattungen Dritter für schweizerische Staatsangehörige ohne Kostenersatz		23'000		130'000		
4637.35	Rückerstattungen Dritter für ausländische Staatsangehörige mit vollem Kostenersatz		215'000		190'000		
<b>573</b>	<b>Asylwesen</b>	<b>373'700</b>	<b>347'900</b>	<b>287'000</b>	<b>286'000</b>		
	<i>Nettoergebnis</i>		25'800		1'000		
<b>5730</b>	<b>Asylwesen</b>	<b>373'700</b>	<b>347'900</b>	<b>287'000</b>	<b>286'000</b>		
	<i>Nettoergebnis</i>		25'800		1'000		
3120.00	Ver- und Entsorgung Liegenschaften VV	4'000					
3130.00	Dienstleistungen Dritter	20'000					
3160.00	Miete und Pacht Liegenschaften	34'700		36'000			
3199.00	Übriger Betriebsaufwand	1'000		1'000			
3635.00	Beiträge an private Unternehmungen	314'000		250'000			
4480.00	Mietzinse von gemieteten Liegenschaften		47'900		36'000		
4610.00	Entschädigungen vom Bund		300'000		250'000		
<b>579</b>	<b>Fürsorge, übriges</b>	<b>65'700</b>	<b>4'000</b>	<b>74'000</b>	<b>3'000</b>		

## Erfolgsrechnung Einzelkonten nach Funktionen

Budget /

Pol. Gemeinde 1.1.2019 - 31.12.2019

BU ER Funkt 6stellig

Nummer	Bezeichnung	Budget 2019		Budget 2018		Rechnung 2017	
		Aufwand	Ertrag	Aufwand	Ertrag	Aufwand	Ertrag
	<i>Nettoergebnis</i>		61'700		71'000		
<b>5790</b>	<b>Fürsorge, übriges</b>	<b>65'700</b>	<b>4'000</b>	<b>74'000</b>	<b>3'000</b>		
	<i>Nettoergebnis</i>		61'700		71'000		
3000.00	Entschädigungen, Tag- und Sitzungsgelder an Behörden und Kommissionen	4'900		4'420			
3010.00	Löhne des Verwaltungs- und Betriebspersonals	37'500		37'000			
3050.00	AG-Beiträge AHV, IV, EO, ALV, Verwaltungskosten	2'400		1'100			
3052.00	AG-Beiträge an Pensionskassen	2'900					
3053.00	AG-Beiträge an Unfall- und Personal-Haftpflichtversicherungen	1'000		500			
3054.00	AG-Beiträge an Familienausgleichskasse	500		200			
3055.00	AG-Beiträge an Krankentaggeldversicherungen	300		200			
3103.00	Fachliteratur, Zeitschriften	5'200		5'000			
3111.00	Anschaffung Apparate, Maschinen, Geräte, Fahrzeuge, Werkzeuge			1'000			
3130.00	Dienstleistungen Dritter	11'000		23'580			
3144.00	Unterhalt Hochbauten, Gebäude			1'000			
4611.00	Entschädigungen von Kantonen und Konkordaten		4'000		3'000		
<b>59</b>	<b>Soziale Wohlfart, übriges</b>	<b>12'000</b>		<b>12'000</b>			
	<i>Nettoergebnis</i>		12'000		12'000		
<b>592</b>	<b>Hilfsaktionen im Inland</b>	<b>7'000</b>		<b>7'000</b>			
	<i>Nettoergebnis</i>		7'000		7'000		
<b>5920</b>	<b>Hilfsaktionen im Inland</b>	<b>7'000</b>		<b>7'000</b>			
	<i>Nettoergebnis</i>		7'000		7'000		
3632.00	Beiträge an Gemeinden und Zweckverbände	5'000		5'000			
3636.00	Beiträge an private Organisationen ohne Erwerbszweck	2'000		2'000			
<b>593</b>	<b>Hilfsaktionen im Ausland</b>	<b>5'000</b>		<b>5'000</b>			
	<i>Nettoergebnis</i>		5'000		5'000		
<b>5930</b>	<b>Hilfsaktionen im Ausland</b>	<b>5'000</b>		<b>5'000</b>			
	<i>Nettoergebnis</i>		5'000		5'000		
3638.00	Beiträge an das Ausland	5'000		5'000			

## Erfolgsrechnung Einzelkonten nach Funktionen

Budget /

Pol. Gemeinde 1.1.2019 - 31.12.2019

BU ER Funkt 6stellig

Nummer	Bezeichnung	Budget 2019		Budget 2018		Rechnung 2017	
		Aufwand	Ertrag	Aufwand	Ertrag	Aufwand	Ertrag
<b>6</b>	<b>VERKEHR UND NACHRICHTENÜBERMITTLUNG</b>	<b>1'294'300</b>	<b>188'700</b>	<b>1'248'800</b>	<b>226'000</b>		
	<i>Nettoergebnis</i>		<i>1'105'600</i>		<i>1'022'800</i>		
<b>61</b>	<b>Strassenverkehr</b>	<b>967'900</b>	<b>160'700</b>	<b>1'030'800</b>	<b>199'000</b>		
	<i>Nettoergebnis</i>		<i>807'200</i>		<i>831'800</i>		
<b>615</b>	<b>Gemeindestrassen</b>	<b>967'900</b>	<b>160'700</b>	<b>1'030'800</b>	<b>199'000</b>		
	<i>Nettoergebnis</i>		<i>807'200</i>		<i>831'800</i>		
<b>6150</b>	<b>Gemeindestrassen</b>	<b>967'900</b>	<b>160'700</b>	<b>1'030'800</b>	<b>199'000</b>		
	<i>Nettoergebnis</i>		<i>807'200</i>		<i>831'800</i>		
3010.00	Löhne des Verwaltungs- und Betriebspersonals	330'000		395'000			
3010.09	Erstattung von Lohn des Verwaltungs- und Betriebspersonals	-5'000		-5'000			
3050.00	AG-Beiträge AHV, IV, EO, ALV, Verwaltungskosten	20'500		19'140			
3052.00	AG-Beiträge an Pensionskassen	30'000		32'340			
3053.00	AG-Beiträge an Unfall- und Personal-Haftpflichtversicherungen	8'800		8'580			
3054.00	AG-Beiträge an Familienausgleichskasse	4'000		3'960			
3055.00	AG-Beiträge an Krankentaggeldversicherungen	2'300		1'980			
3090.00	Aus- und Weiterbildung des Personals	500		3'920			
3099.00	Übriger Personalaufwand	2'000		4'900			
3101.00	Betriebs-, Verbrauchsmaterial	72'100		45'500			
3101.08	Hausnummern, Strassenbezeichnungstafeln	2'000		2'000			
3111.00	Anschaffung Apparate, Maschinen, Geräte, Fahrzeuge, Werkzeuge	20'000		20'000			
3120.02	Strom Strassenbeleuchtung	20'000		30'000			
3130.00	Dienstleistungen Dritter	9'000		4'800			
3134.00	Sachversicherungsprämien	5'000		5'040			
3137.00	Steuern und Abgaben	3'000		2'960			
3141.10	Winterdienst	36'800		36'800			
3141.20	Strassenreinigung	60'000		40'000			
3141.40	Belagsarbeiten, Entwässerung	133'000		140'000			
3151.00	Unterhalt Apparate, Maschinen, Geräte, Fahrzeuge, Werkzeuge	20'000		20'000			
3161.00	Mieten, Benützungskosten Mobilien	5'000		1'600			

## Erfolgsrechnung Einzelkonten nach Funktionen

Budget /

Pol. Gemeinde 1.1.2019 - 31.12.2019

BU ER Funkt 6stellig

Nummer	Bezeichnung	Budget 2019		Budget 2018		Rechnung 2017	
		Aufwand	Ertrag	Aufwand	Ertrag	Aufwand	Ertrag
3190.00	Schadenersatzleistungen	3'000		2'380			
3300.10	Planmässige Abschreibungen Strassen/Verkehrswege VV	160'400		192'500			
3300.60	Planmässige Abschreibungen Mobilien VV	5'500		22'400			
3910.00	Interne Verrechnung von Dienstleistungen	20'000					
4240.00	Benützungsgebühren und Dienstleistungen		21'200		2'000		
4611.00	Entschädigungen von Kantonen und Konkordaten		15'000		15'000		
4910.00	Interne Verrechnung von Dienstleistungen		124'500		182'000		
<b>62</b>	<b>Öffentlicher Verkehr</b>	<b>326'400</b>	<b>28'000</b>	<b>218'000</b>	<b>27'000</b>		
	<i>Nettoergebnis</i>		<i>298'400</i>		<i>191'000</i>		
<b>621</b>	<b>Bahninfrastruktur</b>	<b>98'400</b>					
	<i>Nettoergebnis</i>		<i>98'400</i>				
<b>6210</b>	<b>Bahninfrastruktur</b>	<b>98'400</b>					
	<i>Nettoergebnis</i>		<i>98'400</i>				
3300.10	Planmässige Abschreibungen Strassen/Verkehrswege VV	400					
3631.00	Beiträge an Kantone und Konkordate	98'000					
<b>622</b>	<b>Regionalverkehr</b>	<b>198'000</b>		<b>187'000</b>			
	<i>Nettoergebnis</i>		<i>198'000</i>		<i>187'000</i>		
<b>6220</b>	<b>Regionalverkehr</b>	<b>198'000</b>		<b>187'000</b>			
	<i>Nettoergebnis</i>		<i>198'000</i>		<i>187'000</i>		
3634.00	Beiträge an öffentliche Unternehmungen	198'000		187'000			
<b>629</b>	<b>Öffentlicher Verkehr, übriges</b>	<b>30'000</b>	<b>28'000</b>	<b>31'000</b>	<b>27'000</b>		
	<i>Nettoergebnis</i>		<i>2'000</i>		<i>4'000</i>		
<b>6290</b>	<b>Öffentlicher Verkehr, übriges</b>	<b>30'000</b>	<b>28'000</b>	<b>31'000</b>	<b>27'000</b>		
	<i>Nettoergebnis</i>		<i>2'000</i>		<i>4'000</i>		
3130.00	Dienstleistungen Dritter	2'000		1'860			
3199.00	Übriger Betriebsaufwand	28'000		29'140			
4250.00	Verkäufe		28'000		27'000		

## Erfolgsrechnung Einzelkonten nach Funktionen

Budget /

Pol. Gemeinde 1.1.2019 - 31.12.2019

BU ER Funkt 6stellig

Nummer	Bezeichnung	Budget 2019		Budget 2018		Rechnung 2017	
		Aufwand	Ertrag	Aufwand	Ertrag	Aufwand	Ertrag
7	<b>UMWELTSCHUTZ UND RAUMORDNUNG</b>	1'417'100	1'133'300	1'685'100	1'394'000		
	<i>Nettoergebnis</i>		283'800		291'100		
71	<b>Wasserversorgung</b>	2'000		5'000			
	<i>Nettoergebnis</i>		2'000		5'000		
710	<b>Wasserversorgung</b>	2'000		5'000			
	<i>Nettoergebnis</i>		2'000		5'000		
7100	<b>Wasserversorgung</b>	2'000		5'000			
	<i>Nettoergebnis</i>		2'000		5'000		
3132.00	Honorare externe Berater, Gutachter, Fachexperten usw.	2'000		5'000			
72	<b>Abwasserbeseitigung</b>	684'300	684'300	916'000	916'000		
720	<b>Abwasserbeseitigung</b>	684'300	684'300	916'000	916'000		
7201	<b>Abwasserbeseitigung [Gemeindebetrieb]</b>	684'300	684'300	916'000	916'000		
3120.00	Ver- und Entsorgung Liegenschaften VV	100					
3130.00	Dienstleistungen Dritter	77'300		38'400			
3132.00	Honorare externe Berater, Gutachter, Fachexperten usw.	34'000		36'000			
3143.00	Unterhalt übrige Tiefbauten	85'000		5'600			
3161.00	Mieten, Benützungskosten Mobilien	500					
3300.30	Planmässige Abschreibungen übrige Tiefbauten VV	-800		86'000			
3300.90	Planmässige Abschreibungen übrige Sachanlagen VV			3'000			
3632.00	Beiträge an Gemeinden und Zweckverbände	450'000		218'000			
3660.20	Planmässige Abschreibungen Investitionsbeiträge an Gemeinden und Zweckverbände			173'000			
3910.00	Interne Verrechnung von Dienstleistungen	38'000		38'000			
3940.00	Interne Verrechnung von kalkulatorischen Zinsen und Finanzaufwand	200		18'000			
3950.99	Konto wird nicht überführt			300'000			
4240.11	Mengengebühr Abwasser		460'000		415'000		
4240.12	Grundgebühr Abwasser		174'000		172'000		
4510.00	Entnahmen aus Spezialfinanzierungen des EK		41'800		320'000		
4940.00	Interne Verrechnung von kalkulatorischen Zinsen und Finanzaufwand		8'500		9'000		



## Erfolgsrechnung Einzelkonten nach Funktionen

Budget /

Pol. Gemeinde 1.1.2019 - 31.12.2019

BU ER Funkt 6stellig

Nummer	Bezeichnung	Budget 2019		Budget 2018		Rechnung 2017	
		Aufwand	Ertrag	Aufwand	Ertrag	Aufwand	Ertrag
73	<b>Abfallwirtschaft</b> <i>Nettoergebnis</i>	450'400	416'500 33'900	462'100	446'000 16'100		
730	<b>Abfallwirtschaft</b> <i>Nettoergebnis</i>	450'400	416'500 33'900	462'100	446'000 16'100		
7300	<b>Abfallwirtschaft</b> <i>Nettoergebnis</i>	33'900	33'900	36'100	20'000 16'100		
3000.00	Entschädigungen, Tag- und Sitzungsgelder an Behörden und Kommissionen	2'000		3'900			
3130.00	Dienstleistungen Dritter	3'600		3'600			
3170.00	Reisekosten und Spesen	300		300			
3611.00	Entschädigungen an Kantone und Konkordate	4'500		4'500			
3612.00	Entschädigungen an Gemeinden und Zweckverbände	13'500		13'800			
3910.00	Interne Verrechnung von Dienstleistungen	10'000		10'000			
4980.00	Interne Übertragungen				20'000		
7301	<b>Abfallwirtschaft [Gemeindebetrieb]</b>	416'500	416'500	426'000	426'000		
3102.00	Drucksachen, Publikationen	11'600		2'400			
3130.00	Dienstleistungen Dritter	3'000		7'600			
3130.50	Altmetall, Grubengut, Sperrgut	3'000		3'000			
3130.51	Grüngut	134'000		130'000			
3130.52	Glas	8'000		8'000			
3130.53	Papier, Karton	30'000		30'000			
3130.54	Sonderabfall	4'000		4'000			
3130.55	Sammel- und Transportdienst	66'000		65'000			
3132.00	Honorare externe Berater, Gutachter, Fachexperten usw.	10'000		30'000			
3134.00	Sachversicherungsprämien	200					
3160.01	Miete Regionale Abfallsammelstelle	43'000		43'000			
3510.00	Einlagen in Spezialfinanzierungen im EK	17'700					
3612.01	Verbrennungskosten KEZO	64'000		61'000			
3910.00	Interne Verrechnung von Dienstleistungen	22'000		22'000			
3980.00	Interne Übertragungen			20'000			
4240.21	Grundgebühr Abfallbeseitigung		260'000		262'000		
4240.22	Sackgebühren		136'000		126'000		
4240.23	Rückerstattung Altglas		9'000		9'000		

## Erfolgsrechnung Einzelkonten nach Funktionen

Budget /

Pol. Gemeinde 1.1.2019 - 31.12.2019

BU ER Funkt 6stellig

Nummer	Bezeichnung	Budget 2019		Budget 2018		Rechnung 2017	
		Aufwand	Ertrag	Aufwand	Ertrag	Aufwand	Ertrag
4240.24	Rückerstattung Altpapier		9'000		9'000		
4510.00	Entnahmen aus Spezialfinanzierungen des EK				18'000		
4940.00	Interne Verrechnung von kalkulatorischen Zinsen und Finanzaufwand		2'500		2'000		
<b>74</b>	<b>Verbauungen</b>	<b>85'000</b>		<b>50'000</b>			
	<i>Nettoergebnis</i>		85'000		50'000		
<b>741</b>	<b>Gewässerverbauungen</b>	<b>85'000</b>		<b>50'000</b>			
	<i>Nettoergebnis</i>		85'000		50'000		
<b>7410</b>	<b>Gewässerverbauungen</b>	<b>85'000</b>		<b>50'000</b>			
	<i>Nettoergebnis</i>		85'000		50'000		
3142.00	Unterhalt Wasserbau	55'000		20'000			
3300.20	Planmässige Abschreibungen Wasserbau VV	15'000					
3910.00	Interne Verrechnung von Dienstleistungen	15'000		30'000			
<b>75</b>	<b>Arten- und Landschaftsschutz</b>	<b>26'000</b>		<b>30'000</b>			
	<i>Nettoergebnis</i>		26'000		30'000		
<b>750</b>	<b>Arten- und Landschaftsschutz</b>	<b>26'000</b>		<b>30'000</b>			
	<i>Nettoergebnis</i>		26'000		30'000		
<b>7500</b>	<b>Arten- und Landschaftsschutz</b>	<b>26'000</b>		<b>30'000</b>			
	<i>Nettoergebnis</i>		26'000		30'000		
3000.00	Entschädigungen, Tag- und Sitzungsgelder an Behörden und Kommissionen	700		750			
3101.00	Betriebs-, Verbrauchsmaterial	2'800		2'800			
3130.00	Dienstleistungen Dritter	8'400		8'250			
3161.00	Mieten, Benützungskosten Mobilien	700		1'000			
3611.00	Entschädigungen an Kantone und Konkordate	2'200		2'200			
3635.00	Beiträge an private Unternehmungen	11'200		15'000			
<b>77</b>	<b>Übriger Umweltschutz</b>	<b>155'500</b>	<b>32'500</b>	<b>206'000</b>	<b>32'000</b>		
	<i>Nettoergebnis</i>		123'000		174'000		
<b>771</b>	<b>Friedhof und Bestattung</b>	<b>155'500</b>	<b>32'500</b>	<b>206'000</b>	<b>32'000</b>		

## Erfolgsrechnung Einzelkonten nach Funktionen

Budget /

Pol. Gemeinde 1.1.2019 - 31.12.2019

BU ER Funkt 6stellig

Nummer	Bezeichnung	Budget 2019		Budget 2018		Rechnung 2017	
		Aufwand	Ertrag	Aufwand	Ertrag	Aufwand	Ertrag
	<i>Nettoergebnis</i>		123'000		174'000		
<b>7710</b>	<b>Friedhof und Bestattung</b>	<b>155'500</b>	<b>32'500</b>	<b>206'000</b>	<b>32'000</b>		
	<i>Nettoergebnis</i>		123'000		174'000		
3102.00	Drucksachen, Publikationen	2'200		2'000			
3120.00	Ver- und Entsorgung Liegenschaften VV	5'400		4'850			
3130.00	Dienstleistungen Dritter	132'000		130'000			
3134.00	Sachversicherungsprämien	300		150			
3140.00	Unterhalt an Grundstücken	14'500		9'000			
3144.00	Unterhalt Hochbauten, Gebäude	500		9'000			
3300.10	Planmässige Abschreibungen Strassen/Verkehrswege VV	600		51'000			
4260.00	Rückerstattungen und Kostenbeteiligungen Dritter		32'500		32'000		
<b>79</b>	<b>Raumordnung</b>	<b>13'900</b>		<b>16'000</b>			
	<i>Nettoergebnis</i>		13'900		16'000		
<b>790</b>	<b>Raumordnung</b>	<b>13'900</b>		<b>16'000</b>			
	<i>Nettoergebnis</i>		13'900		16'000		
<b>7900</b>	<b>Raumordnung</b>	<b>13'900</b>		<b>16'000</b>			
	<i>Nettoergebnis</i>		13'900		16'000		
3130.00	Dienstleistungen Dritter	400		400			
3131.00	Planungen und Projektierungen Dritter	13'500		9'600			
3300.90	Planmässige Abschreibungen übrige Sachanlagen VV			6'000			
<b>8</b>	<b>VOLKSWIRTSCHAFT</b>	<b>2'676'300</b>	<b>2'924'600</b>	<b>3'132'000</b>	<b>3'255'000</b>		
	<i>Nettoergebnis</i>	248'300		123'000			
<b>81</b>	<b>Landwirtschaft</b>	<b>27'400</b>		<b>68'000</b>			
	<i>Nettoergebnis</i>		27'400		68'000		
<b>812</b>	<b>Strukturverbesserungen</b>	<b>12'300</b>		<b>50'000</b>			
	<i>Nettoergebnis</i>		12'300		50'000		
<b>8120</b>	<b>Strukturverbesserungen</b>	<b>12'300</b>		<b>50'000</b>			
	<i>Nettoergebnis</i>		12'300		50'000		

## Erfolgsrechnung Einzelkonten nach Funktionen

Budget /

Pol. Gemeinde 1.1.2019 - 31.12.2019

BU ER Funkt 6stellig

Nummer	Bezeichnung	Budget 2019		Budget 2018		Rechnung 2017	
		Aufwand	Ertrag	Aufwand	Ertrag	Aufwand	Ertrag
3141.40	Belagsarbeiten, Entwässerung			37'500			
3910.00	Interne Verrechnung von Dienstleistungen	12'300		12'500			
<b>813</b>	<b>Produktionsverbesserungen Vieh</b>	<b>7'100</b>		<b>7'920</b>			
	<i>Nettoergebnis</i>		7'100		7'920		
<b>8130</b>	<b>Produktionsverbesserungen Vieh</b>	<b>7'100</b>		<b>7'920</b>			
	<i>Nettoergebnis</i>		7'100		7'920		
3130.00	Dienstleistungen Dritter	200		270			
3636.00	Beiträge an private Organisationen ohne Erwerbszweck	6'900		7'650			
<b>814</b>	<b>Produktionsverbesserungen Pflanzen</b>	<b>8'000</b>		<b>10'080</b>			
	<i>Nettoergebnis</i>		8'000		10'080		
<b>8140</b>	<b>Produktionsverbesserungen Pflanzen</b>	<b>8'000</b>		<b>10'080</b>			
	<i>Nettoergebnis</i>		8'000		10'080		
3000.00	Entschädigungen, Tag- und Sitzungsgelder an Behörden und Kommissionen	6'000		7'360			
3049.00	Übrige Zulagen	400		560			
3050.00	AG-Beiträge AHV, IV, EO, ALV, Verwaltungskosten	300		760			
3053.00	AG-Beiträge an Unfall- und Personal-Haftpflichtversicherungen	100		100			
3054.00	AG-Beiträge an Familienausgleichskasse	100		140			
3132.00	Honorare externe Berater, Gutachter, Fachexperten usw.	1'000		1'080			
3170.00	Reisekosten und Spesen	100		80			
<b>82</b>	<b>Forstwirtschaft</b>	<b>51'500</b>	<b>14'000</b>	<b>101'000</b>	<b>14'000</b>		
	<i>Nettoergebnis</i>		37'500		87'000		
<b>820</b>	<b>Forstwirtschaft</b>	<b>51'500</b>	<b>14'000</b>	<b>101'000</b>	<b>14'000</b>		
	<i>Nettoergebnis</i>		37'500		87'000		
<b>8200</b>	<b>Forstwirtschaft</b>	<b>51'500</b>	<b>14'000</b>	<b>101'000</b>	<b>14'000</b>		
	<i>Nettoergebnis</i>		37'500		87'000		
3130.00	Dienstleistungen Dritter	26'300		26'300			
3141.40	Belagsarbeiten, Entwässerung			37'500			
3161.00	Mieten, Benützungskosten Mobilien	3'000		4'700			

## Erfolgsrechnung Einzelkonten nach Funktionen

Budget /

Pol. Gemeinde 1.1.2019 - 31.12.2019

BU ER Funkt 6stellig

Nummer	Bezeichnung	Budget 2019		Budget 2018		Rechnung 2017	
		Aufwand	Ertrag	Aufwand	Ertrag	Aufwand	Ertrag
3910.00	Interne Verrechnung von Dienstleistungen	22'200		32'500			
4200.01	Pferdeabgabe		12'000		12'000		
4250.00	Verkäufe		2'000		2'000		
<b>83</b>	<b>Jagd und Fischerei</b>		<b>1'000</b>		<b>1'000</b>		
	<i>Nettoergebnis</i>	1'000		1'000			
<b>830</b>	<b>Jagd und Fischerei</b>		<b>1'000</b>		<b>1'000</b>		
	<i>Nettoergebnis</i>	1'000		1'000			
<b>8300</b>	<b>Jagd und Fischerei</b>		<b>1'000</b>		<b>1'000</b>		
	<i>Nettoergebnis</i>	1'000		1'000			
4601.10	Anteil am Ertrag kantonaler Regalien und Konzessionen		1'000		1'000		
<b>86</b>	<b>Banken und Versicherungen</b>		<b>235'200</b>		<b>236'000</b>		
	<i>Nettoergebnis</i>	235'200		236'000			
<b>860</b>	<b>Banken und Versicherungen</b>		<b>235'200</b>		<b>236'000</b>		
	<i>Nettoergebnis</i>	235'200		236'000			
<b>8600</b>	<b>Banken und Versicherungen</b>		<b>235'200</b>		<b>236'000</b>		
	<i>Nettoergebnis</i>	235'200		236'000			
4604.00	Anteil an Erträgen öffentlicher Unternehmungen		235'200		236'000		
<b>87</b>	<b>Brennstoffe und Energie</b>	<b>2'597'400</b>	<b>2'674'400</b>	<b>2'963'000</b>	<b>3'004'000</b>		
	<i>Nettoergebnis</i>	77'000		41'000			
<b>871</b>	<b>Elektrizität</b>	<b>2'597'400</b>	<b>2'674'400</b>	<b>2'963'000</b>	<b>3'004'000</b>		
	<i>Nettoergebnis</i>	77'000		41'000			
<b>8710</b>	<b>Elektrizität</b>		<b>77'000</b>	<b>36'000</b>	<b>77'000</b>		
	<i>Nettoergebnis</i>	77'000		41'000			
3130.00	Dienstleistungen Dritter			36'000			
4604.00	Anteil an Erträgen öffentlicher Unternehmungen		77'000		77'000		
<b>8711</b>	<b>Elektrizitätswerk I-netz [Gemeindebetrieb]</b>	<b>1'725'900</b>	<b>1'717'300</b>	<b>2'152'740</b>	<b>2'073'000</b>		
	<i>Nettoergebnis</i>		8'600		79'740		

## Erfolgsrechnung Einzelkonten nach Funktionen

Budget /

Pol. Gemeinde 1.1.2019 - 31.12.2019

BU ER Funkt 6stellig

Nummer	Bezeichnung	Budget 2019		Budget 2018		Rechnung 2017	
		Aufwand	Ertrag	Aufwand	Ertrag	Aufwand	Ertrag
3000.00	Entschädigungen, Tag- und Sitzungsgelder an Behörden und Kommissionen	3'000		3'000			
3010.00	Löhne des Verwaltungs- und Betriebspersonals	36'000		36'000			
3050.00	AG-Beiträge AHV, IV, EO, ALV, Verwaltungskosten	2'200		2'200			
3052.00	AG-Beiträge an Pensionskassen	1'900					
3053.00	AG-Beiträge an Unfall- und Personal-Haftpflichtversicherungen	900		950			
3054.00	AG-Beiträge an Familienausgleichskasse	400		400			
3055.00	AG-Beiträge an Krankentaggeldversicherungen	200		400			
3099.00	Übriger Personalaufwand	500		390			
3101.05	Nutzungsentgelt Vorlieferanten	341'200		366'000			
3101.06	Swissgrid Systemdienstleistungen (SDL)	37'200		51'000			
3101.07	Swissgrid Kostendeckende Einspeisevergütung (KEV)	356'900		368'000			
3130.00	Dienstleistungen Dritter	22'000		24'300			
3130.02	Konzessionsabgaben	71'300		74'000			
3132.00	Honorare externe Berater, Gutachter, Fachexperten usw.	142'400		142'050			
3134.00	Sachversicherungsprämien	4'200		4'200			
3143.01	Unterhalt Mittelspannungsnetz	57'400		57'400			
3143.02	Unterhalt Niederspannungsnetz	38'800		38'800			
3143.03	Unterhalt Strassenbeleuchtung	60'000		60'000			
3151.00	Unterhalt Apparate, Maschinen, Geräte, Fahrzeuge, Werkzeuge	50'000		50'000			
3158.00	Unterhalt immaterielle Anlagen	18'000		18'200			
3181.00	Tatsächliche Forderungsverluste	600		600			
3199.00	Übriger Betriebsaufwand	2'400					
3300.10	Planmässige Abschreibungen Strassen/Verkehrswege VV	400					
3300.30	Planmässige Abschreibungen übrige Tiefbauten VV	41'100		193'000			
3300.40	Planmässige Abschreibungen Hochbauten VV	40'000		156'000			
3300.60	Planmässige Abschreibungen Mobilien VV	17'900		38'000			
3510.00	Einlagen in Spezialfinanzierungen im EK	313'600					
3612.00	Entschädigungen an Gemeinden und Zweckverbände	48'600		48'850			
3940.00	Interne Verrechnung von kalkulatorischen Zinsen und Finanzaufwand	16'800		19'000			
3950.99	Konto wird nicht überführt			400'000			
4120.00	Konzessionen		74'500		78'720		
4240.01	Netznutzungsentgelt		1'192'900		1'268'000		

## Erfolgsrechnung Einzelkonten nach Funktionen

Budget /

Pol. Gemeinde 1.1.2019 - 31.12.2019

BU ER Funkt 6stellig

Nummer	Bezeichnung	Budget 2019		Budget 2018		Rechnung 2017	
		Aufwand	Ertrag	Aufwand	Ertrag	Aufwand	Ertrag
4240.31	Swissgrid Systemdienstleistungen (SDL)		46'500		49'200		
4240.32	Swissgrid kostendeckende Einspeisevergütung (KEV)		344'400		364'080		
4260.00	Rückerstattungen und Kostenbeteiligungen Dritter		35'000		35'000		
4510.00	Entnahmen aus Spezialfinanzierungen des EK				258'000		
4940.00	Interne Verrechnung von kalkulatorischen Zinsen und Finanzaufwand		24'000		20'000		
<b>8712</b>	<b>Elektrizitätswerk - Stromhandel/Übriges</b>	<b>871'500</b>	<b>880'100</b>	<b>774'260</b>	<b>854'000</b>		
	<i>Nettoergebnis</i>	8'600		79'740			
3010.00	Löhne des Verwaltungs- und Betriebspersonals	9'000		9'000			
3050.00	AG-Beiträge AHV, IV, EO, ALV, Verwaltungskosten	600		600			
3052.00	AG-Beiträge an Pensionskassen	500					
3053.00	AG-Beiträge an Unfall- und Personal-Haftpflichtversicherungen	200		250			
3054.00	AG-Beiträge an Familienausgleichskasse	100		100			
3055.00	AG-Beiträge an Krankentaggeldversicherungen	100		100			
3099.00	Übriger Personalaufwand			260			
3101.03	Stromankauf zum Wiederverkauf	731'900		671'000			
3101.04	Stromankauf alternative Energie zum Wiederverkauf	34'000		34'000			
3130.00	Dienstleistungen Dritter	44'000		9'100			
3132.00	Honorare externe Berater, Gutachter, Fachexperten usw.	2'400		1'950			
3134.00	Sachversicherungsprämien	2'800		2'800			
3158.00	Unterhalt immaterielle Anlagen	11'500		12'350			
3181.00	Tatsächliche Forderungsverluste	400		400			
3199.00	Übriger Betriebsaufwand	1'600					
3612.00	Entschädigungen an Gemeinden und Zweckverbände	32'400		32'350			
4240.02	Stromverkauf private Haushalte		606'000		599'000		
4240.03	Stromverkauf Energie Kleingewerbe		104'000		101'000		
4240.04	Stromverkauf Energie Gewerbe/Industrie		116'300		102'000		
4240.05	Stromverkauf Energie Baustellen		8'400		3'000		
4240.06	Stromverkauf Energie öff. Bauten/Anlagen		10'400		14'000		
4240.07	Stromverkauf alternative Energie		35'000		35'000		
<b>9</b>	<b>FINANZEN UND STEUERN</b>	<b>2'984'600</b>	<b>8'976'300</b>	<b>433'500</b>	<b>8'474'500</b>		
	<i>Nettoergebnis</i>	5'991'700		8'041'000			
<b>91</b>	<b>Steuern</b>	<b>37'500</b>	<b>5'301'000</b>	<b>37'000</b>	<b>5'660'000</b>		

## Erfolgsrechnung Einzelkonten nach Funktionen

Budget /

Pol. Gemeinde 1.1.2019 - 31.12.2019

BU ER Funkt 6stellig

Nummer	Bezeichnung	Budget 2019		Budget 2018		Rechnung 2017	
		Aufwand	Ertrag	Aufwand	Ertrag	Aufwand	Ertrag
	<i>Nettoergebnis</i>	5'263'500		5'623'000			
<b>910</b>	<b>Steuern</b>	<b>37'500</b>	<b>5'301'000</b>	<b>37'000</b>	<b>5'660'000</b>		
	<i>Nettoergebnis</i>	5'263'500		5'623'000			
<b>9100</b>	<b>Allgemeine Gemeindesteuern</b>	<b>30'000</b>	<b>4'664'000</b>	<b>30'000</b>	<b>5'025'000</b>		
	<i>Nettoergebnis</i>	4'634'000		4'995'000			
3181.00	Tatsächliche Forderungsverluste	30'000		30'000			
4000.00	Einkommenssteuern natürliche Personen Rechnungsjahr		2'884'200		3'036'000		
4000.10	Einkommenssteuern natürliche Personen früherer Jahre		66'000		132'000		
4000.20	Nachsteuern Einkommenssteuern natürliche Personen		12'000		8'000		
4000.40	Aktive Steuerauscheidungen Einkommenssteuern natürliche Personen		96'000		96'000		
4000.50	Passive Steuerauscheidungen Einkommenssteuern natürliche Personen		-86'800		-77'500		
4000.60	Pauschale Steueranrechnung natürliche Personen		-8'000		-10'000		
4001.00	Vermögenssteuern natürliche Personen Rechnungsjahr		1'179'900		1'242'000		
4001.10	Vermögenssteuern natürliche Personen früherer Jahre		27'000		54'000		
4001.20	Nachsteuern Vermögenssteuern natürliche Personen		3'000		2'000		
4001.40	Aktive Steuerauscheidungen Vermögenssteuern natürliche Personen		45'000		45'000		
4001.50	Passive Steuerauscheidungen Vermögenssteuern natürliche Personen		-64'400		-57'500		
4002.00	Quellensteuern natürliche Personen		250'000		250'000		
4008.00	Personensteuern		67'000		65'000		
4010.00	Gewinnsteuern juristische Personen Rechnungsjahr		262'200		276'000		
4010.10	Gewinnsteuern juristische Personen früherer Jahre		6'000		12'000		
4010.40	Aktive Steuerauscheidungen Gewinnsteuern juristische Personen		9'000		9'000		
4010.50	Passive Steuerauscheidungen Gewinnsteuern juristische Personen		-117'600		-95'000		
4011.00	Kapitalsteuern juristische Personen Rechnungsjahr		43'700		46'000		
4011.10	Kapitalsteuern juristische Personen früherer Jahre		1'000		2'000		
4011.50	Passive Steuerauscheidungen Kapitalsteuern juristische Personen		-11'200		-10'000		
<b>9101</b>	<b>Sondersteuern</b>	<b>7'500</b>	<b>637'000</b>	<b>7'000</b>	<b>635'000</b>		



## Erfolgsrechnung Einzelkonten nach Funktionen

Budget /

Pol. Gemeinde 1.1.2019 - 31.12.2019

BU ER Funkt 6stellig

Nummer	Bezeichnung	Budget 2019		Budget 2018		Rechnung 2017	
		Aufwand	Ertrag	Aufwand	Ertrag	Aufwand	Ertrag
	<i>Nettoergebnis</i>	629'500		628'000			
3631.01	Kantonsanteil Hundesteuern	7'500		7'000			
4022.00	Grundstückgewinnsteuern		600'000		600'000		
4033.00	Hundesteuern		37'000		35'000		
<b>93</b>	<b>Finanz- und Lastenausgleich</b>	<b>1'947'400</b>	<b>3'284'500</b>	<b>132'000</b>	<b>223'000</b>		
	<i>Nettoergebnis</i>	1'337'100		91'000			
<b>930</b>	<b>Finanz- und Lastenausgleich</b>	<b>1'947'400</b>	<b>3'284'500</b>	<b>132'000</b>	<b>223'000</b>		
	<i>Nettoergebnis</i>	1'337'100		91'000			
<b>9300</b>	<b>Finanz- und Lastenausgleich</b>	<b>1'947'400</b>	<b>3'284'500</b>	<b>132'000</b>	<b>223'000</b>		
	<i>Nettoergebnis</i>	1'337'100		91'000			
3632.10	Anteil Ressourcenausgleich Schulgemeinden	1'947'400		132'000			
4621.50	Ressourcenausgleichsbeiträge		3'284'500		223'000		
<b>96</b>	<b>Vermögens- und Schuldenverwaltung</b>	<b>246'700</b>	<b>336'800</b>	<b>264'500</b>	<b>1'070'500</b>		
	<i>Nettoergebnis</i>	90'100		806'000			
<b>961</b>	<b>Zinsen</b>	<b>124'500</b>	<b>133'000</b>	<b>108'500</b>	<b>868'500</b>		
	<i>Nettoergebnis</i>	8'500		760'000			
<b>9610</b>	<b>Zinsen</b>	<b>124'500</b>	<b>133'000</b>	<b>108'500</b>	<b>868'500</b>		
	<i>Nettoergebnis</i>	8'500		760'000			
3130.00	Dienstleistungen Dritter	6'000		8'000			
3400.00	Verzinsung laufende Verbindlichkeiten	2'000		2'000			
3401.00	Verzinsung Finanzverbindlichkeiten	30'000		11'000			
3409.00	Übrige Passivzinsen			26'000			
3499.10	Vergütungszinsen auf ordentlichen Steuern	25'000		30'000			
3499.11	Vergütungszinsen auf Grundsteuern	500		500			
3940.00	Interne Verrechnung von kalkulatorischen Zinsen und Finanzaufwand	61'000		31'000			
4401.10	Zinsen auf Steuerforderungen		18'000		30'000		
4401.11	Zinsen Steuerforderungen, Grundsteuern		-500		-500		
4402.00	Zinsen Finanzanlagen		9'600		9'000		
4940.00	Interne Verrechnung von kalkulatorischen Zinsen und Finanzaufwand		105'900		130'000		

## Erfolgsrechnung Einzelkonten nach Funktionen

Budget /

Pol. Gemeinde 1.1.2019 - 31.12.2019

BU ER Funkt 6stellig

Nummer	Bezeichnung	Budget 2019		Budget 2018		Rechnung 2017	
		Aufwand	Ertrag	Aufwand	Ertrag	Aufwand	Ertrag
4950.99	Konto wird nicht überführt				700'000		
<b>963</b>	<b>Liegenschaften des Finanzvermögens</b>	<b>122'200</b>	<b>203'800</b>	<b>156'000</b>	<b>202'000</b>		
	<i>Nettoergebnis</i>	<i>81'600</i>		<i>46'000</i>			
<b>9630</b>	<b>Liegenschaften des Finanzvermögens</b>	<b>122'200</b>	<b>203'800</b>	<b>156'000</b>	<b>202'000</b>		
	<i>Nettoergebnis</i>	<i>81'600</i>		<i>46'000</i>			
3430.40	Baulicher Unterhalt Gebäude FV	11'300		26'000			
3431.20	Anschaffungen Mobilien FV	1'000		2'760			
3431.30	Unterhalt Mobilien FV	1'000		2'280			
3431.40	Mieten und Benützungskosten FV	3'000		6'960			
3439.10	Ver- und Entsorgung Liegenschaften FV	22'900		29'600			
3439.30	Sachversicherungsprämien Liegenschaften FV	2'100		2'640			
3439.40	Dienstleistungen Dritter FV	1'500		1'760			
3940.00	Interne Verrechnung von kalkulatorischen Zinsen und Finanzaufwand	79'400		84'000			
4430.00	Pacht- und Mietzinse Liegenschaften FV		203'800		202'000		
<b>97</b>	<b>Rückverteilungen</b>		<b>1'000</b>		<b>1'000</b>		
	<i>Nettoergebnis</i>	<i>1'000</i>		<i>1'000</i>			
<b>971</b>	<b>Rückverteilungen aus CO2-Abgabe</b>		<b>1'000</b>		<b>1'000</b>		
	<i>Nettoergebnis</i>	<i>1'000</i>		<i>1'000</i>			
<b>9710</b>	<b>Rückverteilungen aus CO2-Abgabe</b>		<b>1'000</b>		<b>1'000</b>		
	<i>Nettoergebnis</i>	<i>1'000</i>		<i>1'000</i>			
4699.10	Rückverteilung CO2-Abgabe		1'000		1'000		
<b>99</b>	<b>Nicht aufgeteilte Posten</b>	<b>753'000</b>	<b>53'000</b>		<b>1'520'000</b>		
	<i>Nettoergebnis</i>		<i>700'000</i>	<i>1'520'000</i>			
<b>990</b>	<b>Nicht aufgeteilte Posten</b>	<b>700'000</b>					
	<i>Nettoergebnis</i>		<i>700'000</i>				
<b>9900</b>	<b>Finanzpolitische Reserve, Einlagen und Entnahmen</b>	<b>700'000</b>					
	<i>Nettoergebnis</i>		<i>700'000</i>				
3894.00	Einlagen in finanzpolitische Reserve	700'000					

**Erfolgsrechnung Einzelkonten nach Funktionen**

Budget /

Pol. Gemeinde 1.1.2019 - 31.12.2019

BU ER Funkt 6stellig

Nummer	Bezeichnung	Budget 2019		Budget 2018		Rechnung 2017	
		Aufwand	Ertrag	Aufwand	Ertrag	Aufwand	Ertrag
995	<b>Neutrale Aufwendungen und Erträge</b> <i>Nettoergebnis</i>	53'000	53'000	1'520'000	1'520'000		
9950	<b>Neutrale Aufwendungen und Erträge</b> <i>Nettoergebnis</i>			1'520'000	1'520'000		
4893.00	Entnahmen aus Vorfinanzierungen des EK				1'520'000		
9951	<b>Zweckgebundene Zuwendungen</b>	53'000	53'000				
3502.00	Einlagen in Fonds des FK	26'000					
3632.00	Beiträge an Gemeinden und Zweckverbände	20'000					
3637.00	Beiträge an private Haushalte	7'000					
4502.00	Entnahmen aus Legaten und Stiftungen des FK		27'000				
4940.00	Interne Verrechnung von kalkulatorischen Zinsen und Finanzaufwand		26'000				

## Investitionsrechnung

### Erläuterungen zu den Investitionsrechnungen

# 0

#### Allgemeine Verwaltung Kurz und bündig

*Die Umsetzung des Stedtli park und der Bau der Mehrzweckhalle Aussergass sind die Projekte, welche umgesetzt werden.*

Konto	Budget 2019	
0290.5000.01	400'000.00	Fertigstellung des Stedtli park.
0290.5040.01	6'370'000.00	Aufwand gemäss Baufortschritt.

# 1

#### Öffentliche Ordnung + Sicherheit, Verteidigung Kurz und bündig

*Einnahme und Weiterleitung der Schutzraum-Ersatzabgaben*

Konto	Budget 2019	
1620.5710.00	20'000.00	Einnahmen von Schutzraumersatzabgaben.
1620.6710.00	20'000.00	Weiterleitung der vereinnahmten Schutzraumersatzabgaben an den Kanton.

# 4

#### Gesundheit Kurz und bündig

*Das Darlehen als Starthilfe für die Pflegewohnung der Spitex wird fällig.*

Konto	Budget 2019	
4210.5450.00	730'000.00	Investitionsbeitrag Einrichtung Pflegewohnung 530'000, Liquiditätsreserve 200'0000.

# 6

## Gemeindestrassen Kurz und bündig

Hauptprojekte sind die Sanierung Binzikerbach, das Trottoir an der Itzikerstrasse (Zentrum) sowie die Sanierung der alten Leerütistrasse.

Konto	Budget 2019	
6150.5010.03	200'000.00	*Beleuchtung/Trottoir Itzikerstrasse im Zusammenhang mit der Überbauung "Zentrum".
6150.5010.04	100'000.00	*Sanierung alte Leerütistrasse im Zusammenhang mit der Erweiterung der Pumpenleitung Bächelsrüti.
6150.5010.05	340'000.00	*Sanierung Strasse Binzikerbach im Zusammenhang mit den Kanalisationsarbeiten.
6150.5010.99	100'000.00	*Unvorhergesehene Projekte.

# 7

## Umweltschutz und Raumordnung Kurz und bündig

Der Töbeliweiher ist nicht mehr dicht und muss saniert werden.

Konto	Budget 2019	
7201.5030.99	100'000.00	*Unvorhergesehene Projekte.
7201.6370.00	100'000.00	Kanalisationsanschlussgebühren.
7410.5020.02	500'000.00	*Sanierung des Töbeliweiher.

## 8

**Volkswirtschaft**  
**Kurz und bündig***Im Zusammenhang mit der grossen Bautätigkeit sind zusätzliche Leitungen und Trafos zu erstellen.*

Konto	Budget 2019	
8711.5030.00	60'000.00	Hausanschlüsse, abhängig von Bautätigkeit.
8711.5030.01	100'000.00	*Allgemeine Leitungserneuerungen.
8711.5030.03	310'000.00	Rest Umleitung und MS-Verkabelung neue Trafostation Zentrum.
8711.5030.51	100'000.00	*Allgemeine Leitungserneuerungen.
8711.5030.53	40'000.00	Rest Umleitung und NS-Verkabelung neue Trafostation Zentrum.
8711.5030.54	300'000.00	*Umleitung und NS-Verkabelung Adletshusen.
8711.5030.55	100'000.00	Leitungsersatz privater Quartierplan Binziker-Str. 30-42.
8711.5040.53	300'000.00	Rest neue Trafostation Zentrum.
8711.5040.56	50'000.00	*Sanierung Trafo Industrie/Unterzelg.
8711.5040.57	180'000.00	*Ersatz Trafo Hauptgrueb.
8711.5060.00	60'000.00	Anschaffung neue Zähler.
8711.6130.00	20'000.00	Neue Hausanschlüsse und Anschlussverstärkungen.
8711.6340.00	0.00	Keine Projekte der Gemeinde.
8711.6370.00	70'000.00	Anschlussgebühren, abhängig von Bautätigkeit.

*\*Sperrvermerk (noch nicht beschlossen)*

## Investitionsrechnung Zusammenzug nach Funktionen

Budget / 19.9.2018

Pol. Gemeinde 1.1.2019 - 31.12.2019

BU IR Funkt 1stellig

Nummer	Bezeichnung	Budget 2019		Budget 2018		Rechnung 2017	
		Ausgaben	Einnahmen	Ausgaben	Einnahmen	Ausgaben	Einnahmen
I	IR Total Einnahmen / Ausgaben Einnahmenüberschuss / Nettoinvestitionen	10'670'000	10'670'000	6'230'000	230'000 6'000'000		
0	ALLGEMEINE VERWALTUNG Nettoergebnis	6'770'000	6'770'000	2'600'000	2'600'000		
1	ÖFFENTLICHE ORDNUNG + SICHERHEIT, VERTEIDIGUNG	20'000	20'000				
4	GESUNDHEIT Nettoergebnis	730'000	730'000				
6	VERKEHR UND NACHRICHTENÜBERMITTLUNG Nettoergebnis	740'000	740'000	800'000	800'000		
7	UMWELTSCHUTZ UND RAUMORDNUNG Nettoergebnis	600'000	100'000 500'000	910'000	100'000 810'000		
8	VOLKSWIRTSCHAFT Nettoergebnis	1'600'000	90'000 1'510'000	1'920'000	130'000 1'790'000		
9	FINANZEN Nettoergebnis	210'000 10'250'000	10'460'000				

## Investitionsrechnung Einzelkonten nach Funktionen

Budget / 19.9.2018

Pol. Gemeinde 1.1.2019 - 31.12.2019

BU IR Funkt 6stellig

Nummer	Bezeichnung	Budget 2019		Budget 2018		Rechnung 2017	
		Ausgaben	Einnahmen	Ausgaben	Ausgaben	Einnahmen	Einnahmen
I	IR Total Einnahmen / Ausgaben <i>Nettoergebnis</i>	10'670'000	10'670'000	6'230'000	230'000		6'000'000
0	ALLGEMEINE VERWALTUNG <i>Nettoergebnis</i>	6'770'000	6'770'000	2'600'000			2'600'000
02	Allgemeine Dienste <i>Nettoergebnis</i>	6'770'000	6'770'000	2'600'000			2'600'000
029	Verwaltungsliegenschaften, übriges <i>Nettoergebnis</i>	6'770'000	6'770'000	2'600'000			2'600'000
0290	Verwaltungsliegenschaften, übriges	6'770'000		2'600'000			
1.0290.5000.01	Gestaltung Stedtlipark	400'000		200'000			
1.0290.5040.01	Mehrzweckhalle Aussergass	6'370'000		2'400'000			
1	ÖFFENTLICHE ORDNUNG + SICHERHEIT, VERTEIDIGUNG	20'000	20'000				
16	Verteidigung	20'000	20'000				
162	Zivile Verteidigung	20'000	20'000				
1620	Zivilschutz	20'000	20'000				
1.1620.5710.00	Fondseinlagen Ersatzabgaben	20'000					
1.1620.6710.00	Schutzraum-Ersatzabgaben		20'000				
4	GESUNDHEIT <i>Nettoergebnis</i>	730'000	730'000				
42	Ambulante Krankenpflege <i>Nettoergebnis</i>	730'000	730'000				
421	Ambulante Krankenpflege <i>Nettoergebnis</i>	730'000	730'000				



## Investitionsrechnung Einzelkonten nach Funktionen

Budget / 19.9.2018

Pol. Gemeinde 1.1.2019 - 31.12.2019

BU IR Funkt 6stellig

Nummer	Bezeichnung	Budget 2019		Budget 2018		Rechnung 2017	
		Ausgaben	Einnahmen	Ausgaben	Ausgaben	Einnahmen	
<b>4210</b>	<b>Ambulante Krankenpflege</b>	<b>730'000</b>					
1.4210.5450.00	Darlehen an Private Unternehmungen (Spitex)	730'000					
<b>6</b>	<b>VERKEHR UND NACHRICHTENÜBERMITTLUNG</b>	<b>740'000</b>		<b>800'000</b>			
	<i>Nettoergebnis</i>		<i>740'000</i>		<i>800'000</i>		
<b>61</b>	<b>Strassenverkehr</b>	<b>740'000</b>		<b>800'000</b>			
	<i>Nettoergebnis</i>		<i>740'000</i>		<i>800'000</i>		
<b>615</b>	<b>Gemeindestrassen</b>	<b>740'000</b>		<b>800'000</b>			
	<i>Nettoergebnis</i>		<i>740'000</i>		<i>800'000</i>		
<b>6150</b>	<b>Gemeindestrassen</b>	<b>740'000</b>		<b>800'000</b>			
1.6150.5010.01	Neugestaltung Schlüssbergstrasse			350'000			
1.6150.5010.02	Beleuchtung Itziker Dorfstrasse			100'000			
1.6150.5010.03	Beleuchtung/Trottoir Itzikerstrasse (Zentrum)	200'000		200'000			
1.6150.5010.04	Sanierung alte Leerütistrasse	100'000					
1.6150.5010.05	Sanierung Binzikerbach	340'000					
1.6150.5010.99	Allg. Verbesserungen	100'000		150'000			
<b>7</b>	<b>UMWELTSCHUTZ UND RAUMORDNUNG</b>	<b>600'000</b>	<b>100'000</b>	<b>910'000</b>	<b>100'000</b>		
	<i>Nettoergebnis</i>		<i>500'000</i>		<i>810'000</i>		
<b>72</b>	<b>Abwasserbeseitigung</b>	<b>100'000</b>	<b>100'000</b>	<b>860'000</b>	<b>100'000</b>		
	<i>Nettoergebnis</i>				<i>760'000</i>		
<b>720</b>	<b>Abwasserbeseitigung</b>	<b>100'000</b>	<b>100'000</b>	<b>860'000</b>	<b>100'000</b>		
	<i>Nettoergebnis</i>				<i>760'000</i>		
<b>7201</b>	<b>Abwasserbeseitigung [Gemeindebetrieb]</b>	<b>100'000</b>	<b>100'000</b>	<b>860'000</b>	<b>100'000</b>		
1.7201.5030.01	Trennsystem Niderwis			600'000			
1.7201.5030.99	Allg. Leitungserneuerungen	100'000		100'000			
1.7201.5040.01	Sanierung ARA			160'000			
1.7201.6370.00	Kanalisationsanschlussgebühren		100'000		100'000		
<b>74</b>	<b>Verbauungen</b>	<b>500'000</b>		<b>50'000</b>			
	<i>Nettoergebnis</i>		<i>500'000</i>		<i>50'000</i>		

## Investitionsrechnung Einzelkonten nach Funktionen

Budget / 19.9.2018

Pol. Gemeinde 1.1.2019 - 31.12.2019

BU IR Funkt 6stellig

Nummer	Bezeichnung	Budget 2019		Budget 2018		Rechnung 2017	
		Ausgaben	Einnahmen	Ausgaben	Ausgaben	Einnahmen	Einnahmen
<b>741</b>	<b>Gewässerverbauungen</b>	<b>500'000</b>		<b>50'000</b>			
	<i>Nettoergebnis</i>		<i>500'000</i>		<i>50'000</i>		
<b>7410</b>	<b>Gewässerverbauungen</b>	<b>500'000</b>		<b>50'000</b>			
1.7410.5020.02	Sanierung Töbeliweiher	500'000		50'000			
<b>8</b>	<b>VOLKSWIRTSCHAFT</b>	<b>1'600'000</b>	<b>90'000</b>	<b>1'920'000</b>	<b>130'000</b>		
	<i>Nettoergebnis</i>		<i>1'510'000</i>		<i>1'790'000</i>		
<b>87</b>	<b>Brennstoffe und Energie</b>	<b>1'600'000</b>	<b>90'000</b>	<b>1'920'000</b>	<b>130'000</b>		
	<i>Nettoergebnis</i>		<i>1'510'000</i>		<i>1'790'000</i>		
<b>871</b>	<b>Elektrizität</b>	<b>1'600'000</b>	<b>90'000</b>	<b>1'920'000</b>	<b>130'000</b>		
	<i>Nettoergebnis</i>		<i>1'510'000</i>		<i>1'790'000</i>		
<b>8711</b>	<b>Elektrizitätswerk /-netz [Gemeindebetrieb]</b>	<b>1'600'000</b>	<b>90'000</b>	<b>1'920'000</b>	<b>130'000</b>		
1.8711.5030.00	Hausanschlüsse	60'000		60'000			
1.8711.5030.01	Mittelspannungsnetz	100'000		100'000			
1.8711.5030.02	MS Wilhus TS-Itzikon-Galgenacher			450'000			
1.8711.5030.03	MS Umlegung Gerbi-Huebbrunnenstrasse (TS Zentrum)	310'000		360'000			
1.8711.5030.51	Niederspannungsnetz	100'000		100'000			
1.8711.5030.52	NS Einbindung TS Rebacher			50'000			
1.8711.5030.53	NS Einbindung Zentrum	40'000		70'000			
1.8711.5030.54	NS Adletshausen	300'000					
1.8711.5030.55	NS QP Binziker-Str. 30-42	100'000					
1.8711.5040.52	Trafo Chrummbach-Rebacher			330'000			
1.8711.5040.53	Trafo Zentrum	300'000		330'000			
1.8711.5040.56	Trafo Industrie/Unterzelg	50'000					
1.8711.5040.57	Trafo Hauptgrueb	180'000					
1.8711.5060.00	Apparate/Einrichtungen	60'000		70'000			
1.8711.6130.00	Leistungen von Privaten		20'000		20'000		
1.8711.6340.00	Beiträge der Gemeinde				30'000		
1.8711.6370.00	Netzkostenbeiträge (Anschlussgebühren)		70'000		80'000		
<b>9</b>	<b>FINANZEN</b>	<b>210'000</b>	<b>10'460'000</b>				
	<i>Nettoergebnis</i>	<i>10'250'000</i>					

## Investitionsrechnung Einzelkonten nach Funktionen

Budget / 19.9.2018

Pol. Gemeinde 1.1.2019 - 31.12.2019

BU IR Funkt 6stellig

Nummer	Bezeichnung	Budget 2019		Budget 2018		Rechnung 2017	
		Ausgaben	Einnahmen	Ausgaben	Ausgaben	Einnahmen	Einnahmen
99	<b>Nicht aufgeteilte Posten</b> <i>Nettoergebnis</i>	210'000	10'460'000				
		10'250'000					
999	<b>Abschluss</b> <i>Nettoergebnis</i>	210'000	10'460'000				
		10'250'000					
9999	<b>Abschluss</b>	210'000	10'460'000				
1.9999.5900.00	Passivierung Einnahmen PG	210'000					
1.9999.6900.00	Aktivierung Ausgaben PG		10'460'000				

## Investitionsrechnung Finanzvermögen

<b>Hauptaufgabenbereiche (Funktionale Gliederung)</b>	<b>Budget 2019</b>		<b>Budget 2018</b>		<b>Rechnung 2017</b>	
	Ausgaben	Einnahmen	Ausgaben	Einnahmen	Ausgaben	Einnahmen
9630 Liegenschaften des Finanzvermögen	0.00	0.00	0.00	0.00	0.00	0.00
9690 Mobilien und übrige Sachanlagen des Finanzvermögens	0.00	0.00	0.00	0.00	0.00	0.00
<b>Total Ausgaben / Einnahmen</b>	<b>0.00</b>	<b>0.00</b>	<b>0.00</b>	<b>0.00</b>	<b>0.00</b>	<b>0.00</b>
<b>Nettoinvestitionen / Einnahmenüberschuss</b>		<b>0.00</b>		<b>0.00</b>		<b>0.00</b>
<b>Total</b>	<b>0.00</b>	<b>0.00</b>	<b>0.00</b>	<b>0.00</b>	<b>0.00</b>	<b>0.00</b>

## Investitionsrechnung Finanzvermögen

Einzelkonten nach Funktionen		Budget 2019		Budget 2018		Rechnung 2017	
		Ausgaben	Einnahmen	Ausgaben	Einnahmen	Ausgaben	Einnahmen
9	Finanzen und Steuern Nettoergebnis	0.00	0.00 0.00	0.00	0.00 0.00	0.00	0.00 0.00
96	Vermögens- und Schuldenverwaltung Nettoergebnis	0.00	0.00 0.00	0.00	0.00 0.00	0.00	0.00 0.00
963	Liegenschaften des Finanzvermögens Nettoergebnis	0.00	0.00 0.00	0.00	0.00 0.00	0.00	0.00 0.00
9630	Liegenschaften des Finanzvermögens Nettoergebnis	0.00	0.00 0.00	0.00	0.00 0.00	0.00	0.00 0.00
99	Nicht aufgeteilte Posten Nettoergebnis	0.00	0.00 0.00	0.00	0.00 0.00	0.00	0.00 0.00
999	Abschluss Nettoergebnis	0.00	0.00 0.00	0.00	0.00 0.00	0.00	0.00 0.00
9999	Abschluss Nettoergebnis	0.00	0.00 0.00	0.00	0.00 0.00	0.00	0.00 0.00
7990.00	Abgang Sachanlagen FV	0.00		0.00		0.00	
8990.00	Zugang Sachanlagen FV		0.00		0.00		0.00

# **Anhang zum Budget**

**Anhang****Abschreibungen und Wertberichtigungen des Verwaltungsvermögens**

<b>Funktion</b>	<b>Aufgabenbereich</b>	<b>Sachkonto</b>	<b>Budget 2019</b>	<b>Budget 2018</b>
0210	Finanz- und Steuerverwaltung	3301.99	0.00	2'220'000.00
0291	Stadtmanntaus	3300.40	6'900.00	48'600.00
0292	Werkhof	3300.10	6'800.00	11'200.00
0292	Werkhof	3300.40	24'000.00	137'700.00
0294	Müli	3300.40	7'800.00	20'200.00
0295	Scheune Stedtl	3300.40	10'700.00	178'100.00
0296	Schloss	3300.40	600.00	12'200.00
0299	Andere Liegenschaften	3300.00	500.00	500.00
0299	Andere Liegenschaften	3300.30	1'500.00	1'500.00
0299	Andere Liegenschaften	3300.40	700.00	8'000.00
0299	Andere Liegenschaften	3300.50	0.00	2'000.00
1400	Allgemeines Rechswesen	3300.60	4'100.00	0.00
1500	Feuerwehr	3300.60	7'000.00	33'600.00
3410	Sport	3300.10	16'100.00	28'300.00
3410	Sport	3300.40	1'400.00	0.00
5340	Wohnen im Alter (Alterssiedlung)	3300.40	9'300.00	74'200.00
6150	Gemeindestrassen	3300.10	160'400.00	192'500.00
6150	Gemeindestrassen	3300.60	5'500.00	22'400.00
6210	Bahninfrastruktur	3300.10	400.00	0.00
7201	Abwasserbeseitigung	3300.30	-800.00	86'000.00
7201	Abwasserbeseitigung	3300.90	0.00	3'000.00
7410	Gewässerverbauungen	3300.20	15'000.00	0.00
7710	Friedhof und Bestattung	3300.10	600.00	51'000.00
7900	Raumordnung	3300.90	0.00	6'000.00
8711	Elektrizitätswerk /-netz	3300.10	400.00	0.00
8711	Elektrizitätswerk /-netz	3300.30	41'100.00	193'000.00
8711	Elektrizitätswerk /-netz	3300.40	40'000.00	156'000.00

8711	Elektrizitätswerk /-netz	3300.60	17'900.00	38'000.00
------	--------------------------	---------	-----------	-----------

---

<b>Total</b>			<b>377'900.00</b>	<b>3'524'000.00</b>
--------------	--	--	-------------------	---------------------

---

Abschreibungen Verwaltungsvermögen	3300	377'900.00	3'524'000.00
Wertberichtigungen Darlehen	364x	0.00	0.00
Wertberichtigungen Beteiligungen	365x	0.00	0.00
Abschreibungen Investitionsbeiträge	366x	0.00	0.00

---

<b>Aufwand für Abschreibungen und Wertberichtigungen</b>		<b>377'900.00</b>	<b>3'524'000.00</b>
--	--	-------------------	---------------------

---



## Anhang

### Finanzkennzahlen

	Budget 2019	Budget 2018	Rechnung 2017		
Anzahl Einwohner	3'600	3361	0		
Steuerfuss	46%	46%	0%		
Steuerkraft pro Einwohner (eigene Berechnung)	2'900	2900	0		Richtwerte
<b>Selbstfinanzierungsgrad</b>	<b>16%</b>	<b>22%</b>	<b>0%</b>	> 100 %	ideal
Anteil der Nettoinvestitionen, der aus eigenen Mitteln finanziert werden kann.				80 - 100 %	gut bis vertretbar
				50 - 80 %	problematisch
				< 50 %	ungenügend
<b>Zinsbelastungsanteil</b>	<b>0.20%</b>	<b>0.23%</b>	<b>0%</b>	0 - 4 %	gut
Anteil des laufenden Ertrags, welcher durch den Nettozinsaufwand gebunden ist.				4 - 9 %	genügend
				> 9 %	schlecht
<b>Nettoverschuldungsquotient</b>	<b>-</b>	<b>-</b>	<b>-130%</b>	< 100 %	gut
Anteil der direkten Steuern der natürlichen und juristischen Personen, der erforderlich wäre, um die Nettoschuld abzutragen.				100 - 150 %	genügend
				> 150 %	schlecht
<b>Nettoschuld I pro Einwohnerin und Einwohner</b>	<b>-</b>	<b>-</b>	<b>-1749</b>	< 0 Fr.	Nettovermögen
Verschuldung pro Einwohnerin und Einwohner in Franken.				1 - 1'000 Fr.	geringe Verschuldung
				1'001 - 2'500 Fr.	mittlere Verschuldung
				2'501 - 5'000 Fr.	hohe Verschuldung
				> 5'000 Fr.	sehr hohe Verschuldung